



CATALOGUE

de

PIECES DE RECHANGE

MOTOCULTEUR MC7

Modèle L - Déclabotage par leviers

Modèle F - Déclabotage par cliquets

MOTO STANDARD

BUBINGEN (SARRE)

LE MATERIEL AGRICOLE ET MECANIQUE

Région PARIS-NORD:

PARIS, 19, Avenue Parmentier

Tél.: ROquette 85-85 · Télégr.: Magriméca-Paris

Région EST:

VESOU L, 15, Avenue Aristide Briand

Tél.: 340 · Télégr.: Magriméca-Vesoul

Région SUD-EST:

LYON, 17, Route de Strasbourg

Tél.: L 1 53-98 · Télégr.: Magriméca-Lyon

Région SUD-OUEST:

TOULOUSE, 1 bis, Rue Monplaisir

Tél.: LAnguedoc 83-86 · Télégr.: Magriméca-Toulouse

Région OUEST:

RENNES, S^{té} S.M.A.I.O. 32, Boulevard Laënnec

Tél. 25-12

Commandes de Pièces de Rechange

Cher Client,

- Indiquez toujours le numéro de fabrication et le type exact de votre machine.
- Votre commande de pièces de rechange devra se faire séparément de toute autre correspondance.
- Mentionnez toujours sur vos commandes le numéro de figure, ainsi que le numéro et la désignation de la pièce à l'exclusion de toute autre indication.
- Si vous ne pouvez pas vous reporter au catalogue, renvoyez nous la pièce défectueuse.
- Confirmez toujours par lettre vos commandes télégraphiques ou téléphoniques.
- N'oubliez pas d'indiquer votre adresse complète, ainsi que la gare de destination.
- Seules peuvent être prises en considération, les réclamations qui nous parviennent dans les 10 jours suivant la date d'expédition.
- Nous nous réservons formellement le droit de modifier nos fabrications.

La garantie ne couvre que les vices de construction, d'usinage et de matières. Les pièces détériorées à la suite d'un accident ou d'une fausse manoeuvre de l'utilisateur ne peuvent prétendre à la garantie. La garantie se borne à la remise en état ou au remplacement gratuit de la pièce reconnue défectueuse. Ces pièces devront nous être retournées à l'usine en port payé en vue de leur examen par nos services techniques. Les frais de port, ainsi que les frais de remontage ou de main d'oeuvre sont à la charge du client.

MOTO-STANDARD
BUBINGEN (Sarre)

Tél. : Sarrebruck 035-224
035-225

Télégr. : MOTOSTANDARD BUBINGEN
Gare : Bubingen (Sarre)

ATTENTION! Le No de la figure ne sert qu'à faciliter la recherche des pièces.
Sur vos commandes, indiquez toujours le No de la pièce.

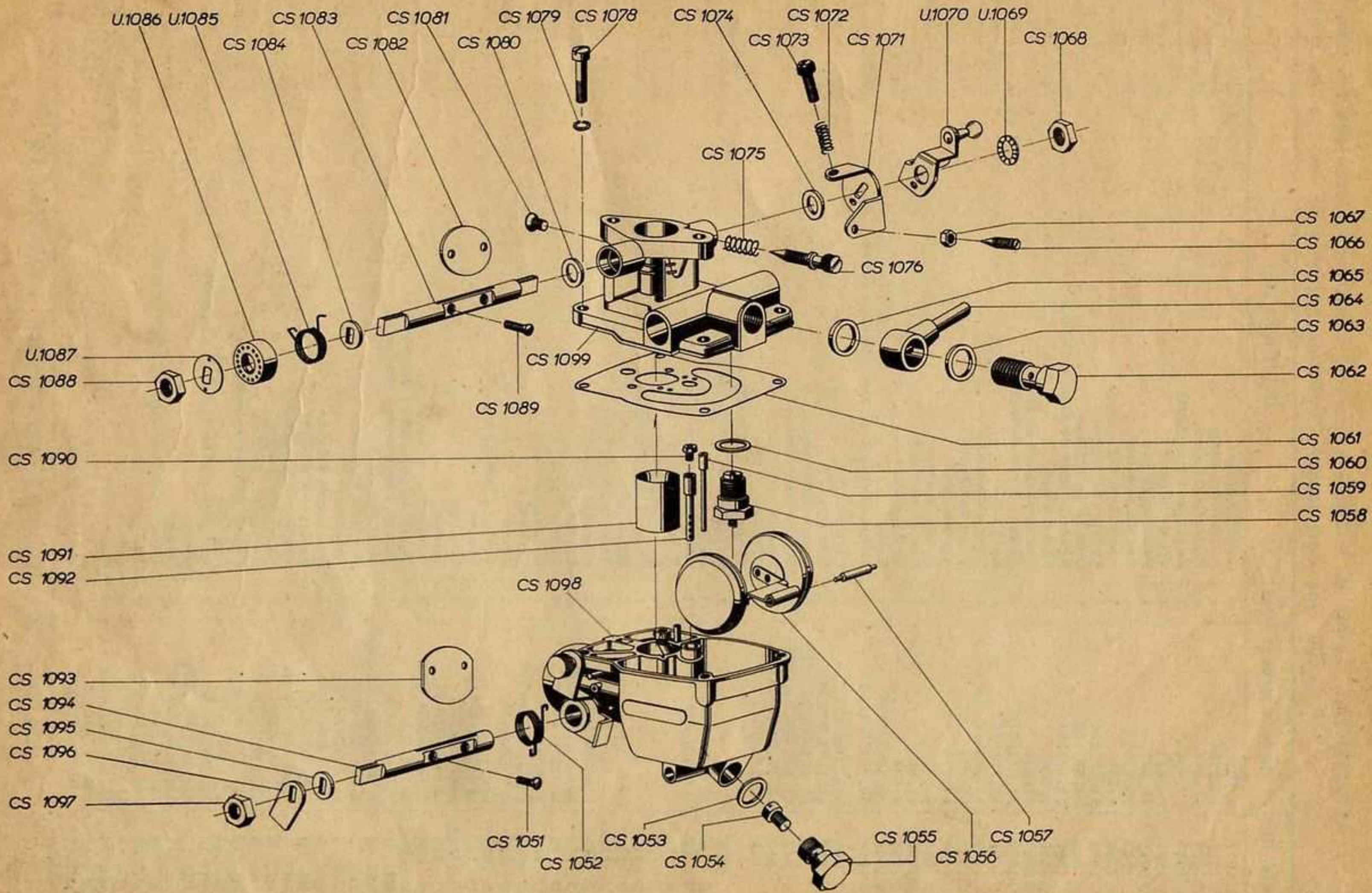
Fig. No	No de la pièce	Quantités			DESIGNATION
		MC7	MF7	IZ 27	
MOTEUR					
11	AM 10x75 DIN 939	4	4	4	Goujon
32	A 10,5 DIN 6798	4	4	4	Rondelle éventail
52	15 DIN 125	1	1	1	Rondelle d'acier blanc
53	1867	1	1	1	Ecrou 6 pans M 14x1
72	80.205	1	1	1	Joint de cylindre
74	AM 10x22 DIN 939	2	2	2	Goujon
75	3.518	1	1	1	Joint d'échappement
102	1244	2		2	Rouleau fileté de serrage
103	1245	2		2	Rouleau sans filetage
104	80728	2		2	Vis de serrage
106	60.617	1		1	Joint pour couvercle
107	60.516	1		1	Couvercle de réservoir
206	M 6x25 DIN 933	4	4	4	Boulon 6 pans
230	6205 DIN 625	2	2	2	Roulement à billes
424	152 2 DIN 472	1	1	1	Circlips
U 7	162 2 DIN 472	1	1	1	Circlips
U 9	M8 Din 934	5	2	6	Ecrou
U 10	B8 DIN 127	6	4	8	Rondelle Grower
U 41	J 53 DIN 6797	3	3	3	Rondelle à éventail
U 42	M 5x15 DIN 84	3	3	3	Vis cylindrique
U 97	AC 84	1	1	1	Bougie
U 98		1	1	1	Joint pour bougie
U 101	00.35.006	1	1	1	Joint de culasse
U 102	C 16.22 DIN 7603	1	1	1	Cylindre
U 123	8,4 DIN 125	2	1	1	Rondelle
U 124	M8 12 S W	2	2	2	Ecrou 6 pans
U 127	AM 8x18 DIN 939	2	2	2	Goujon
U 135	5x6,5 DIN 6888	2	2	2	Clavette
U 142	53.02.001	1	1	1	Robinet de purgeage
U 143	C 10x16 DIN 7603	1	1	1	Joint
U 148	53.09.004	1	1	1	Joint d'admission
U 155	J 6,4 DIN 6797	8	8	8	Rondelle à éventail
U 158	AM 10x55 DIN 931	4	4	4	Ecrou
U 159	10,5 DIN 125 OF	5	5	5	Rondelle
U 160	M 10 DIN 934	7	7	7	Ecrou
U 161	B 10 DIN 127	2	2	2	Rondelle Grower
U 162	AM 8x75 DIN 939			2	Goujon
U 163	00.35.007			1	Joint d'admission côté cylindre
U 164	53.09.050			1	Pipe d'admission
U 334	M 20x1,5 DIN 934	2	2	2	Ecrou
U 339 A	A 40x62x10	1	1	1	Joint Simmer
U 351	6305 DIN 625	1	1	1	Roulement à billes
U 392	M8x20 DIN 933	1	1	1	Boulon
U 597	84.15.008	1	1	1	Robinet d'essence avec filtre
U 598	C 14x18 DIN 7603	1	1	1	Rondelle d'étanchéité
U 1215	AM 10x45 DIN 939	1	1	1	Goujon
U 1260	J 8,4 DIN 6797	1	1	1	Rondelle à éventail
	52.00.900		1		Moteur 1 Z 27 complet
	52.00.901	1			Moteur 1 Z 27 complet
	52.00.902			1	Mozeur 1 Z 27 complet
2000	52.02.810	1	1	1	Vilebrequin complet (avec 2.027)
2001	52.04.005	1	1	1	Carter de vilebrequin côté ventilateur (livrable uniquement avec 2028)
	52.04.900	1	1	1	Carter de vilebrequin complet (2001-2028-11- 233- U 1215-U 160-U 159)
2002	25x52x8	1	1	1	Joint Simmer
2003	52.06.050		1		Carter de ventilateur
2003 A	52.06.150	1		1	Carter de ventilateur
2004		1	1	1	Flasque d'induit pour volant magnétique
2005		1	1	1	Volant magnétique nu
2006		1	1	1	Porte-contact avec contact
2007		1	1	1	Rupteur
2008		1	1	1	Condensateur
2009		1	1	1	Bobine
	UE 1/6/138	1	1	1	Volant magnétique complet
2010	52.06.051	1	1	1	Ventilateur
2011	52.06.054	1	1	1	Grille de ventilateur
2012	52.01.014	1	1	1	Poulie de lancement

INDIQUEZ LE NUMERO DE VOTRE MACHINE

ATTENTION! Le No de la figure ne sert qu'à faciliter la recherche des pièces.
Sur vos commandes, indiquez toujours le No de la pièce.

Fig. No	No de la pièce	Quantités			DESIGNATION
		MC7	MP7	IZ 27	
2013	M 6x10 DIN 84	4	4	4	Vis
2014	00.34.008	1	1	1	Guide en caoutchouc
2015	52.06.053	1	1	1	Capot de culasse
2016	53.03.102	1	1	1	Culasse
2017	52.02.003	1	1		Cylindre 67 Ø
	52.02.901	1	1		Cylindre complet (2.017-74)
2017A	52.02.002			1	Cylindre 67 Ø
	52.02.902			1	Cylindre complet (2017A-74-U 162)
2018	53.20.053	1	1	1	Protège-bougie en caoutchouc
2019	53.03.811	1	1	1	Robinet de décompression complet (2.020-2021)
2020	M6 DIN 934	1	1	1	Ecrou 6 pans
2021	53.03.050	1	1	1	Bouton
2022	52.15.900	1	1	1	Pot d'échappement
2023	52.01.801	1	1	1	Piston (Gustave 67L 17 avec 2024)
	52.01.901	1	1	1	Piston 67 Ø complet (MAICO) (2023-2025-2026)
2024	67 x 3	3	3	3	Segment
2025	52.01.004	1	1	1	Axe de piston 16 Ø
2026	52.01.005	2	2	2	Circlips
2027	00.23.012	1	1	1	Douille de bielle
2028	52.04.001	1	1	1	Carter de vilebrequin côte embrayagé (livrable avec 2001)
	52.01.805	1	1		Volant complet (2029-2030-2032)
2029	052.02.201.51	1	1	1	Volant
2030	52.01.017	1	1		Cloche d'embrayage
2031	00.11.015	1	1	1	Rondelle
2032	6x18 DIN 661	4	4		Rivet
2033	AM. 8x25 DIN 939	4	4	4	Goujon
2034		1	1	1	Câble électrique complet
2034a					Câble électrique (580 m/m de long)
2034b					Câble électrique avec cosse
2034c					Prise de courant Z SA 30/3Z
2035	6 x 1			1	Raccord de tuyau d'essence
2036				1	Tuyau d'essence
2036A		1			Tuyau d'essence
2037	M 8x65 DIN 931	1			Boulon
2038	84.14.001	1			Bride de serrage
2039	52.09.010	1			Raccord d'admission
2260	50.16.011	1	1		Réservoir à essence
2261	50.16.007	2	2		Bride de fixation
2262	50.16.006	2	2		Cale en feutre
C A R B U R A T E U R					
U 1051	51.636	2			Vis de papillon de gaz
U 1052	53.729	1			Ressort compensateur de volet
U 1053	50.815	1			Joint de support de gicleur
U 1054	50.552 ¹ /95	1			Gicleur d'alimentation
U 1055	50.820	1			Support de gicleur
U 1056	53.559	1			Flotteur
U 1057	53.652	1			Axe de flotteur
U 1058	53.599/1,5	1			Pointeau complet avec joint et ressort
U 1059	53.555/50	1			Gicleur de ralenti
U 1060	2.261	1			Joint de pointeau
U 1061	53.648	1			Joint de cuve
U 1062	2.735	1			Raccord d'arrivée d'essence
U 1063	2.261	1			Joint de pipe et de raccord
U 1064	3.149 ¹ avec 53.128	1			Pipe d'arrivée d'essence
U 1065	2.261	1			Joint de pipe et de raccord
U 1066	50.537	1			Vis butée d'ouverture
U 1067	3.950	1			Ecrou de vis butée d'ouverture
U 1068	4.024	1			Ecrou d'axe
U 1069	D 8,4 DIN 6798	1			Rondelle éventail
U 1070	53.07.063	1			Levier de commande orientable
U 1071	4.019	1			Butée de papillon
U 1072	4.384	1			Ressort de vis butée de ralenti
U 1073	4.023	1			Vis butée de ralenti
U 1074	53.364	2			Rondelle d'étanchéité
U 1075	4.384	1			Ressort de vis butée de richesse
U 1076	52.858	1			Vis de réglage de richesse

CONFIRMEZ PAR LETTRE VOS COMMANDES TELEPHONIQUES

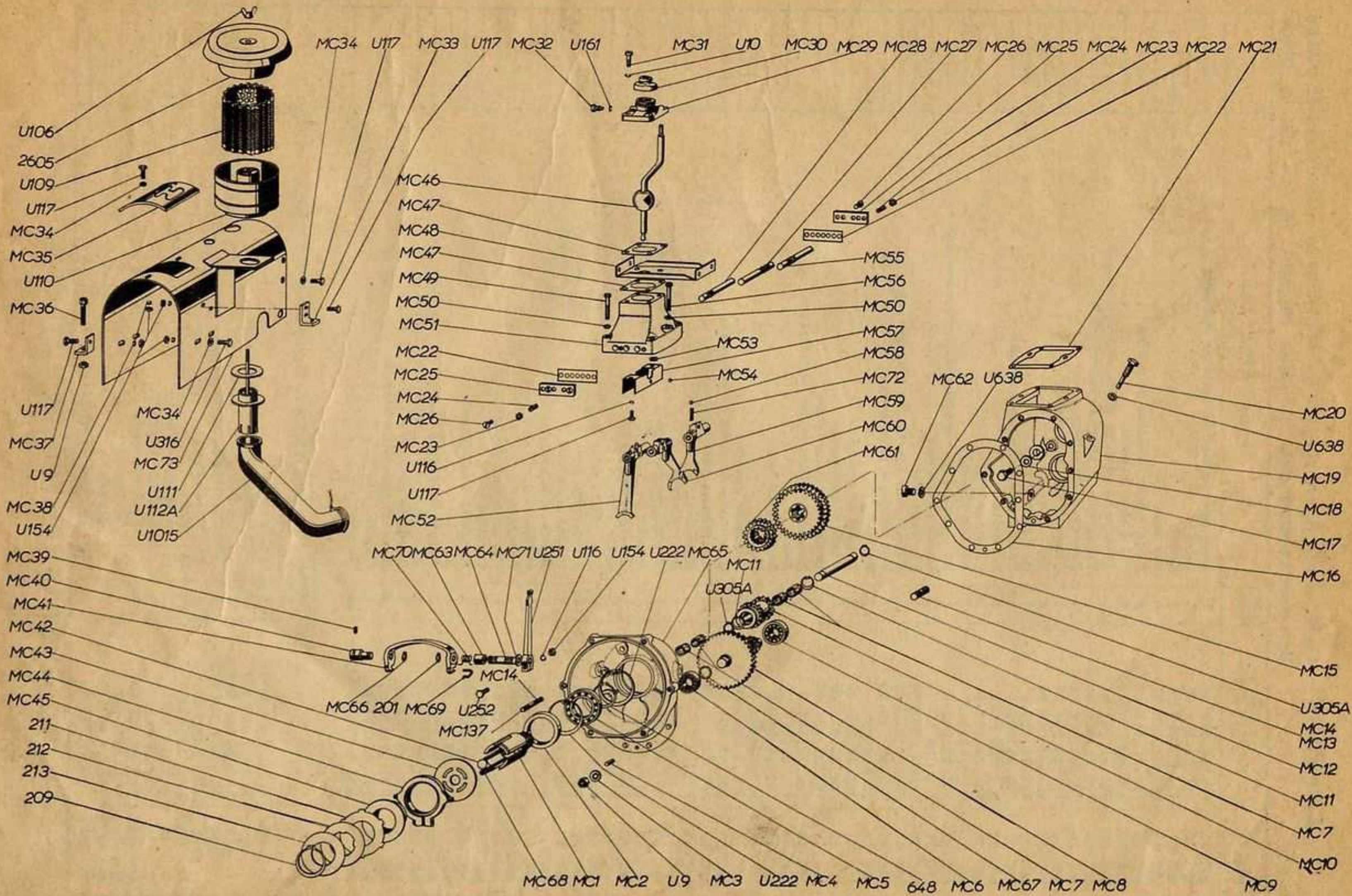


ATTENTION! Le No de la figure ne sert qu'à faciliter la recherche des pièces.
Sur vos commandes, indiquez toujours le No de la pièce.

6

Fig. No	No de la pièce	Unité	DESIGNATION
U 1077	1.592	1	Joint de bride
U 1078	50.238	4	Vis de démontage
U 1079	52.874	4	Rondelle Grower
U 1080	53.364	2	Rondelle d'étanchéité
U 1081	2.583	1	Vis de buse
U 1082	52.077	1	Papillon de gaz
U 1083	50.237 ¹	1	Axe de papillon
U 1084	4.031	1	Rondelle d'axe
U 1085	53.07.124	1	Ressort de rappel
U 1086	53.07.126	1	Douille de réglage
U 1087	53.07.127	1	Rondelle pour douille de réglage
U 1088	4.024	1	Ecrou d'axe
U 1089	51.636	2	Vis de papillon de gaz
U 1090	51.612/170	1	Ajutage d'automatisme
U 1091	51.708 ² /22	1	Buse d'air
U 1092	52.6846/S. L6	1	Tube d'émulsion
U 1093	53.732	1	Volet de départ
U 1094	53.730 ¹	1	Axe de volet
U 1095	4.031	1	Rondelle d'axe
U 1096	51.367 ¹	1	Levier de volet
U 1097	4.024	1	Ecrou d'axe
U 1098	70.3592/1255	1	Cuve
U 1099	70.35848/1255	1	Corps dessus avec axe, papillon et vis
201	12x1 DIN 471	1	Circlips
209	48x1,75 DIN 471	1	Circlips
211	81.203 (00.26.002)	8	Disque extérieur
212	81.202 (00.26.001)	9	Disque intérieur
213	82.17.007(81.214)	1	Disque
648	40x175 DIN 471	1	Circlips
2605		1	Filtre à air à bain d'huile
U 9	M 8 DIN 934	11	Couvercle de filtre à air
U 10	B 8 DIN 127	4	Ecrou
U 106		1	Rondelle Grower
U 109		1	Ecrou à oreilles
U 110		1	Elément filtrant
U 111		1	Cuve de filtre à air
U 112A		1	Rondelle
U 116	B 6 DIN 127	3	Tube de filtre à air
U 117	M 6x15 DIN 933	1	Rondelle Grower
U 154	M 6 DIN 934	9	Boulon
U 161	B 10 DIN 127	1	Ecrou
U 222	J 68x2,5 DIN 472	1	Rondelle Grower
U 246	M 6 DIN 934	2	Circlips
U 251	84.17.021	1	Ecrou
U 252	M 6x28 DIN 931	1	Levier d'embrayage
U 305A	15x1 DIN 471	1	Boulon
U 316	M 6x10 DIN 933	2	Circlips
U 638	C 12x16 DIN 7603	3	Boulon
U 1015	53.14.103	2	Joint
MC 1	701.20.226.65	1	Tuyau de raccord en caoutchouc
MC 2	A 48x68x10 DIN 6504	1	Cloche d'embrayage interne
MC 3	A 8,4 DIN 6797	1	Joint Simmer
MC 4	6x16 DIN 1472	10	Rondelle éventail
MC 5	16008 DIN 625	1	Prisonnier
MC 6	6203 DIN 625	1	Roulement à billes
MC 7	15x19x24 N. Lag.	1	Roulement à billes
MC 8	701.19.804	4	Roulement à aiguilles
MC 9	6303 DIN 625	1	Arbre secondaire
MC 10	701.21.351.66	1	Roulement à billes
MC 11	22x1 DIN 472	1	Pignon de marche arrière
MC 12	701.21.350.66	2	Circlips
MC 13	AM 8x28 DIN 835	1	Axe pour pignon de marche arrière
MC 14	AM 8x25 DIN 835	8	Goujon
MC 15	701.19.800-0	4	Goujon
MC 16	701.20.190.00	1	Pignon baladeur 1 ^{ère} et 2 ^{ème} vitesse
MC 17	M 10x25 DIN 933	1	Joint
MC 18	A 10,4 DIN 6797	1	Boulon
MC 19	701.21.101.68	4	Rondelle
MC 20	701.19.023-0	1	Carter de boîte de vitesses
		1	Boulon - jauge

INDIQUEZ VOTRE ADRESSE COMPLETE



ATTENTION! Le No de la figure ne sert qu'à faciliter la recherche des pièces.
Sur vos commandes, indiquez toujours le No de la pièce.

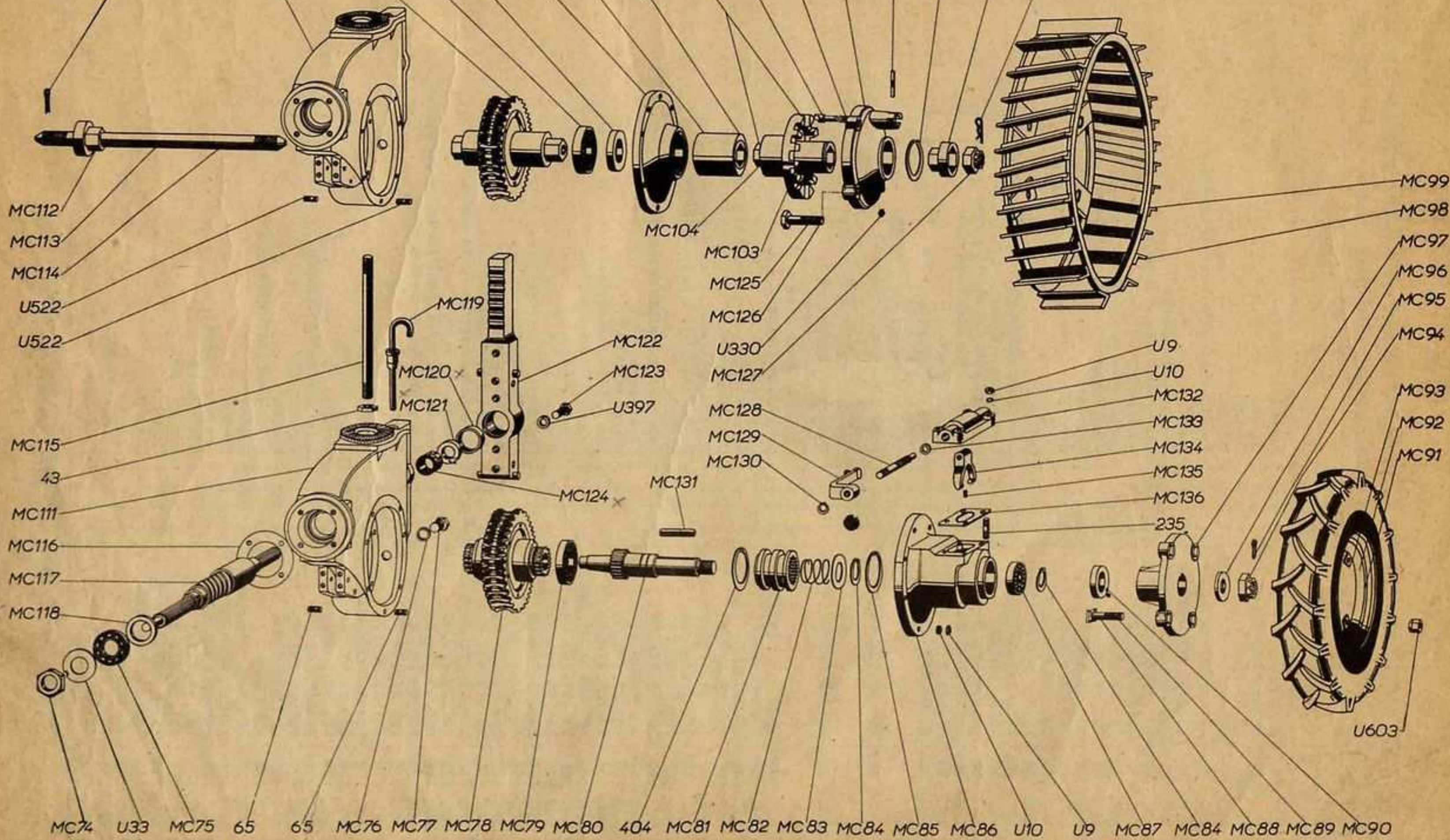
8

Fig. No	No de la pièce	Unité	DESIGNATION
MC 21	701.21.590.65	1	Joint pour carter de boîte de vitesses
MC 22	701.21.592.02	2	Joint
MC 23	AM 6 DIN 439	6	Ecrou
MC 24	M 6x15 DIN 551	6	Vis sans tête
MC 25	701.21.551.67	2	Buttoir pour tringles de guidage
MC 26	AM 6x15 DIN 63	4	Vis à tête fraisée
MC 27	701.21.509.67	1	Tringle de guidage 1 ^{ère} et 2 ^{ème} vitesse
MC 28	701.21.510.66	1	Tringle de guidage de marche AR.
MC 29	701.21.532.52	1	Couvercle de rotule
MC 30	701.21.594.00	1	Chapeau en caoutchouc
MC 31	M 8x25 DIN 84	4	Vis
MC 32	701.21.551.0	1	Boulon d'arrêt
MC 33	701.24.006-0	1	Patte butée pour câble de gaz
MC 34	6,4 DIN 125	9	Rondelle
MC 35	701.24.005-0	1	Coulisse
MC 36	00.02.003-0	1	Boulon réglable
MC 37	701.17.002-0	1	Patte butée filetée pour câble d'embrayage
MC 38	A 6 DIN 127	8	Rondelle Grower
MC 39	M5x6x3 DIN 926	1	Vis sans tête
MC 40	701.20.330.00	1	Palier pour fourchette d'embrayage
MC 41	701.20.315.00	1	Fourchette d'embrayage
MC 42	20 DIN 470	1	Rondelle
MC 43	701.20.206.00	1	Disque de pression
MC 44	701.20.015.00	1	Butée d'embrayage
MC 45	701.20.204.00	1	Douille de embrayage
MC 46	701.19.802-0	1	Rotule de changement de vitesses
MC 47	701.21.595.00	2	Joint
MC 48	701.19.006-0	1	Support de capot
MC 49	M 6x45 DIN 931	4	Boulon
MC 50	A 6,3 DIN 6797	6	Rondelle éventail
MC 51	701.21.504.67	1	Couvercle de boîte de vitesses
MC 52	701.21.503.66	1	Fourchette pour marche AR.
MC 53	701.19.012	2	Rondelle
MC 54	5 Ø DIN 618	2	Bille d'arrêt
MC 55	701.21.508.66	1	Tringle de guidage 3 ^{ème} et 4 ^{ème} vitesse
MC 56	M 6x50 DIN 931	2	Boulon
MC 57	701.21.518.65	1	Coulisse intérieure
MC 58	7 Ø DIN 618	3	Bille d'arrêt
MC 59	701.21.502.66	1	Fourchette pour 3 ^{ème} et 4 ^{ème} vitesse
MC 60	701.21.501.66	1	Fourchette pour 1 ^{ère} et 2 ^{ème} vitesse
MC 61	701.21.326.66	1	Pignon baladeur 3 ^{ème} et 4 ^{ème} vitesse
MC 62	00.04.010	1	Bouchon de vidange (AM 10x25 DIN 84)
MC 63	701.20.116.01	1	Douille
MC 64	701.20.130.00	1	Axe broché
MC 65	701.20.101.66	1	Carter d'embrayage
MC 66	14x1 DIN 471	1	Circlips
MC 67	000.99.130.47	2	Rondelle d'épaisseur
MC 68	000.99.271.28	4	Ressort
MC 69	000.99.295.02	2	Agrafe de sûreté
MC 70	000.99.290.02	1	Ressort
MC 71	000.99.740.06	3	Rondelle en feutre
MC 72	000.99.271.27	3	Ressort pour bille d'arrêt
MC 73	701.24.801-0	1	Capot
MC 137	AM 8x30 DIN 835	4	Goujon

Modèle		CARTER D'ENTRAINEMENT		
L	F			
43	M 20x1,5 DIN 936	1	1	Ecrou
65	M 8x20 DIN 939	14	-	Goujon
235	M 8x28 DIN 939	8	-	Goujon
404	80 x 2,5 DIN 472	2	-	Circlips
2564	60 x 2 DIN 471	-	2	Circlips
U 9	M 8 DIN 934	22	14	Ecrou
U 10	B 8 DIN 127	22	14	Rondelle Grower
U 33	28 DIN 462	1	1	Rondelle d'arrêt
U 329A	701.29.402.02	-	2	Contre-moyeu
U 330	D 8 DIN 3402	-	2	Graisseur
U 381A	701.29.403.03	-	2	Clabot
U 382A	000.99.271.41	-	2	Ressort de pression

INDIQUEZ LE NUMERO DE VOTRE MACHINE

MC95 MC111 MC110 MC79 MC109 MC108 MC107 MC106 MC105 U381A U382A U329A MC102 2564 MC101 MC100



MC112
MC113
MC114

U522
U522

MC115
43

MC111
MC116
MC117
MC118

MC74 U33 MC75 65 65 MC76 MC77 MC78 MC79 MC80 404 MC81 MC82 MC83 MC84 MC85 MC86 U10 U9 MC87 MC84 MC88 MC89 MC90

MC99
MC98
MC97
MC96
MC95
MC94
MC93
MC92
MC91

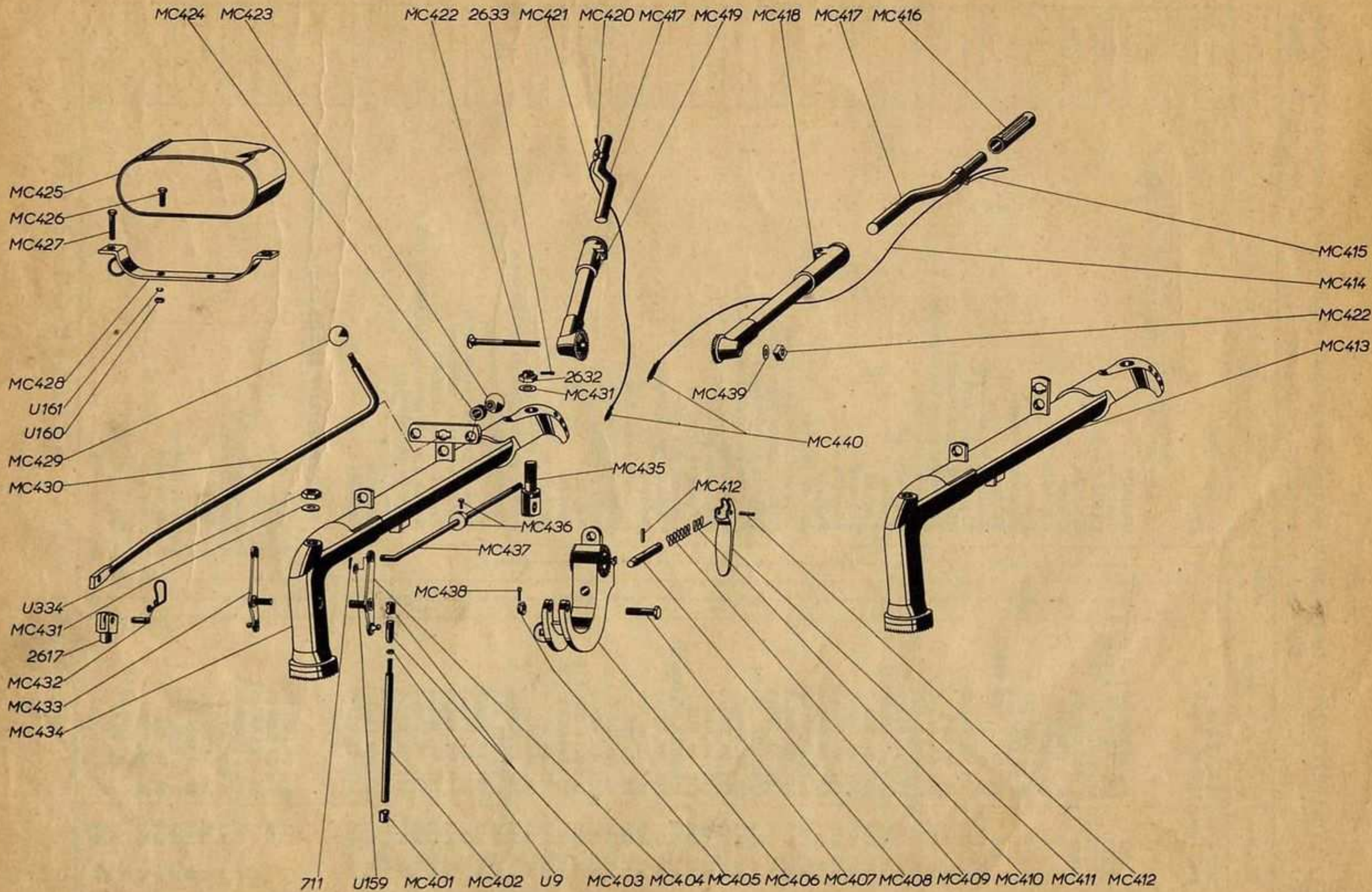
U603

ATTENTION! Le No de la figure ne sert qu'à faciliter la recherche des pièces.
Sur vos commandes, indiquez toujours le No de la pièce.

10

Fig.No	No de la pièce	Modèle		DESIGNATION
		L	F	
U 397	B 12 DIN 127	3	3	Rondelle Grower
U 522	M 8x15 DIN 939	-	14	Goujon
U 603	95.02.004	8	8	Boulon
MC 74	00.06.101-0	1.	1	Ecrou.
MC 75	3206 x DIN 628	1	1	Roulement double à contact oblique
MC 76	A 18x22 DIN 7603	1	1	Joint
MC 77	AM 18x1,5 DIN 7604	1	1	Bouchon de vidange
MC 78	701.29.800-0	1	-	Roue hélicoïdale complète
MC 79	6010 x DIN 625	2	2	Roulement à billes
MC 80	701.29.003-0	2	-	Demi arbre de roue
MC 81	701.29.006-1	2	-	Douille baladeuse de clabotage
MC 82	701.29.014-2	2	-	Ressort
MC 83	701.29.015-0	2	-	Rondelle
MC 84	45x1,75 DIN 471	4	-	Circlips
MC 85	75x2,5 DIN 472	2	-	Circlips
MC 86	701.19.030-0	2	-	Carter de clabotage
MC 87	6009x DIN 625	2	-	Roulement à billes
MC 88	701.29.013-0	4	-	Boulon à tête carrée 70 m/m
MC 89	701.29.012-0	4	-	Boulon à tête carrée 58 m/m
MC 90	45x62x10 B 1 V	2	-	Joint Simmer.
MC 91	84.04.809	2	2	Jante pour pneu 6,50 x 16
A		2	2	Pneu 6,50 x 16 AS
B		2	2	Chambre à air 6,50 x 16 AS
MC 92	701.32.006.00	2	2	Jante pour pneu 5,00 x 15
A		2	2	Pneu 5,00 x 15 AS
B		2	2	Chambre à air 5,00 x 15 AS
MC 93	701.32.005.00	2	2	Jante pour pneu 4,00 x 12
A		2	2	Pneu 4,00 x 12 AS
B		2	2	Chambre à air 4,00 x 12 AS
MC 94	M 27x1,5 DIN 937	2	-	Ecrou à créneaux
MC 95	5 x 50 DIN 94	2	1	Goupille
MC 96	28 DIN 125	2	-	Rondelle
MC 97	701.29.010.0	2	-	Contre-moyeu
MC 98	701.21.402.00	1	1	Roue métallique 4,60x120 gauche
MC 99	701.21.401.00	1	1	Roue métallique 4,60x120 droite
MC 100	701.73.440.00	-	1	Goupille
MC 101	701.73.116.51	-	1	Capuchon à section hexagonale interne
MC 102	5 x 50 DIN 1471	-	2	Prisonnier
MC 103	701.29.401.51	-	2	Moyeu de roue
MC 104	701.29.410.00	-	2	Moyeu d'entraînement
MC 105	MC 103 et MC 104	-	2	Moyeu de roue complet
MC 106	701.29.105.50	-	2	Moyeu N
MC 107	701.29.106.50	-	2	Moyeu F
MC 108	701.21.120.60	-	2	Flasque
MC 109	50 x 72 x 12	-	2	Joint Simmer
MC 110	701.21.063.05	-	1	Rou hélicoïdale complète
MC 111	701.19.031-0	1	1	Carter d'entraînement
MC 112	701.73.115.51	-	1	Capuchon à section ronde interne
MC 113	701.29.120.00	-	1	Axe de 680 m/m
MC 114	000.99.114.04	-	1	Axe de 790 m/m (pour fraise 74 cm également)
MC 115	701.05.042-0	1	1	Axe pour tube de direction
MC 116	701.21.108.00	1	1	Joint
MC 117	701.21.801.71	1	1	Vis sans fin
MC 118	40x65x8 DIN 6508	1	1	Joint Simmer
MC 119	070.21.072.01	1	1	Jauge d'huile
MC 120	701.70.202.50	1	1	Douille
MC 121	25 x 47 x 10	1	1	Joint Simmer double lèvre
MC 122	701.70.201.53	1	1	Porté-outils
MC 123	M 12x30 DIN	3	3	Boulon
MC 124	NK 25/20	1	1	Roulement à aiguilles INA
MC 125	M 14 x 1,5x58 DIN 931	-	4	Boulon
MC 126	M14x1,5x70 DIN 931	-	4	Boulon
MC 127	M20x1,5 DIN 935	-	2	Ecrou à créneaux
MC 128	701.29.011-1	2	-	Axe broché
MC 129	701.05.812-0	2	-	Levier coudé
MC 130	13 x 1 DIN 471	2	-	Circlips
MC 131	10x8x75 DIN 6885	2	-	Clavette
MC 132	701.29.004-3	2	-	Couvercle de carter de clabotage
MC 133	701.29.007-0	2	-	Joint caoutchouc.
MC 134	701.29.005-1	2	-	Fourchette de clabotage

CONFIRMEZ PAR LETTRE VOS COMMANDES TELEPHONIQUES

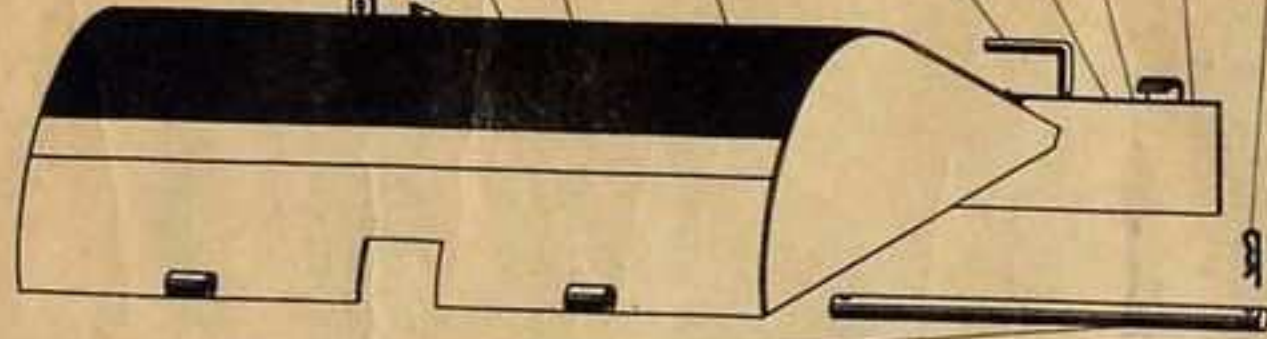


ATTENTION! Le No de la figure ne sert qu'à faciliter la recherche des pièces.
Sur vos commandes, indiquez toujours le No de la pièce.

Fig. Nr.	No de la pièce	Modèle		DESIGNATION
		L	F	
MC 135	M 8x12 DIN 553	2	-	Vis sans tête
MC 136	701.29.009-0	2	-	Joint
BRANCARDS - BOITE A OUTILS LEVIER DE CHANGEMENT DE VITESSES				
711	3 x 20 DIN 94	2	-	Goupille
2617	CARRE 10/R 126-08	1	1	Charnière
2632	M 20x1,5 DIN 937	1	1	Ecrou à créneaux
2633	4 x 40 DIN 94	1	1	Goupille
U 9	M 8 DIN 934	2	-	Ecrou
U 159	10,5 DIN 125	2	-	Rondelle
U 160	M 10 DIN 934	2	2	Ecrou
U 161	B 10 DIN 127	2	2	Rondelle Grower
U 334	M 20x1,5 DIN 934	1	1	Ecrou
MC 401	10 Ø	2	-	Coulisse de blocage
MC 402	705.05.041-0	2	-	Tige intermédiaire
MC 403	10 Ø M 8	2	-	Cage de rotule complète
MC 404	701.05.814-1	1	-	Bras de transmission gauche
MC 405	701.05.814-1	1	1	Ecrou à créneaux
MC 406	701.05.002-1	1	1	Bras articulé
MC 407	M 14x55 DIN 931	1	1	Boulon
MC 408	701.05.007-1	1	1	Verrou
MC 409	701.05.008-1	1	1	Ressort
MC 410	701.05.030-0	1	1	Ressort
MC 411	701.05.006-0	1	1	Poignée
MC 412	5x28 DIN 1481	2	2	Axe de poignée
MC 413	701.05.803-0	-	1	Tube central de direction
MC 414	701.20.026.53	1	1	Câble d'embrayage complet
MC 415	MAGURA HG 02	1	1	Poignée d'embrayage
MC 416	00.37.004-0	2	2	Poignée en caoutchouc
MC 417	701.05.027-0	2	2	Mancheron
MC 418	701.05.811	1	1	Brancard gauche
MC 419	701.05.808	1	1	Brancard droit
MC 420	MAGURA H14aR/22	1	1	Manette des gaz
MC 421	701.07.001-1	1	1	Câble de gaz complet
MC 422	M 12x160 Mu DIN 603	1	1	Boulon
MC 423	00.36.003-2	2	-	Boule en bakélite M 10
MC 424	82.23.002-0	5	3	Guide en caoutchouc
MC 425	701.42.005-2	1	1	Boîte à outils
MC 426	M 10x15 DIN 933	2	2	Boulon
MC 427	M 12x45 DIN 931	2	2	Boulon
MC 428	701.05.815-0	1	1	Support de boîte à outils
MC 429	00.36.003-2	1	1	Boule en bakélite M 10
MC 430	701.05.048-0	1	1	Levier de changement de vitesses
MC 431	B 20 DIN 137	2	2	Rondelle ressort
MC 432	701.19.801-0	1	1	Axe
MC 433	701.05.813-1	1	-	Bras de transmission droit
MC 434	701.05.802-0	1	-	Tube central de direction
MC 435	701.05.009-1	1	1	Pivot du bras articulé
MC 436	701.05.034-0	2	-	Bague d'arrêt avec boulon M6x10 DIN 933
MC 437	701.05.022-0	2	-	Tige de déclabotage
MC 438	3 x 28 DIN 94	1	1	Goupille
MC 439	13 DIN 1441	1	1	Rondelle
MC 440	701.05.031-0	2	2	Ressort
ACCOUPLLEMENT DEBRAYABLE - FRAISE				
711	3 x 20 DIN 94	4		Goupille
848	3 x 25 DIN 94	1		Goupille
U 7	62 x 2 DIN 472	2		Circlips
U 13B	6007 x DIN 625	2		Roulement à billes
U 116	B 6 DIN 127	4		Rondelle Grower
U 159	10,5 DIN 125	1		Rondelle
U 160	M 10 DIN 934	3		Ecrou
U 161	B 10 DIN 127	1		Rondelle Grower
U 210	84.19.026	1		Bague filetée
U 211	00.30.050	1		Ressort pour verrou de blocage
U 212	6 x 60 DIN 1462	1		Goupille à encoche
U 213	84.19.024	1		Verrou de blocage
U 428	00.36.006-0	2		Boule en bakélite

INDIQUEZ VOTRE ADRESSE COMPLETE

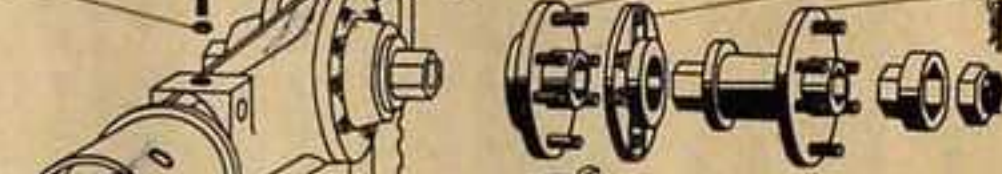
U428 MC270 MC269 MC268 MC267 MC266 MC265 MC264 MC100 U160 U161 MC263 MC262 U598 U1619 U160 U1619



MC271
MC272
MC112



U1619
U160



711
MC255
MC253
MC254
MC100
MC127

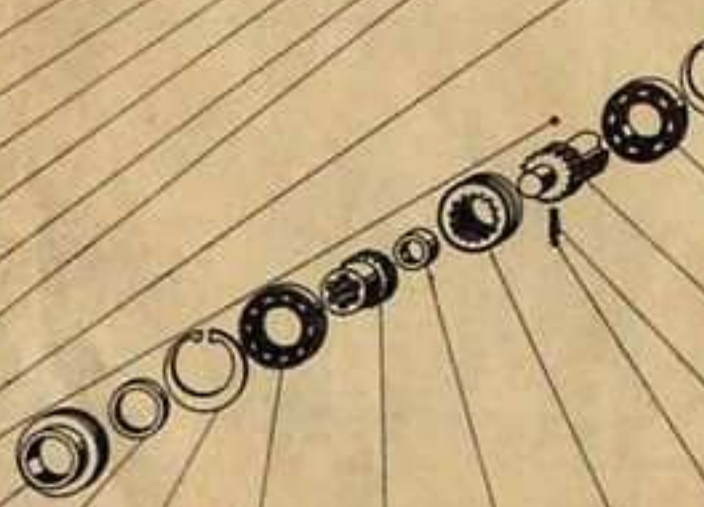
MC273
MC274
MC114
U428
MC275
MC276
U116
MC277
MC278
MC279

U212
MC282

U210
U211

U213
MC284
MC285
MC286

848
U159
MC280
MC242
MC237



MC238 U7 U13B MC239 MC240 MC241 MC242 MC243 MC244 U13B U7 MC245 MC246 MC283 MC259 MC250 MC251 MC252

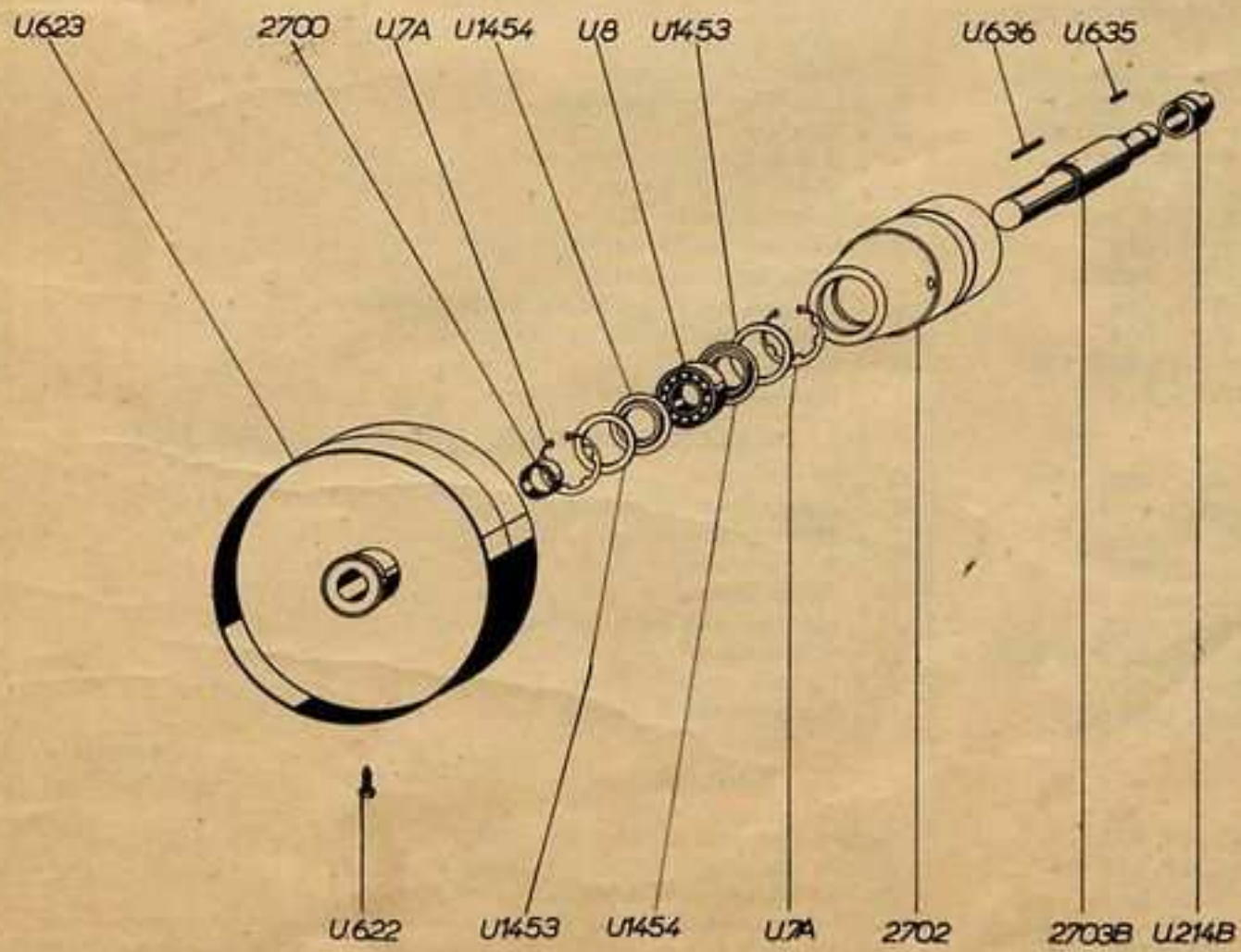
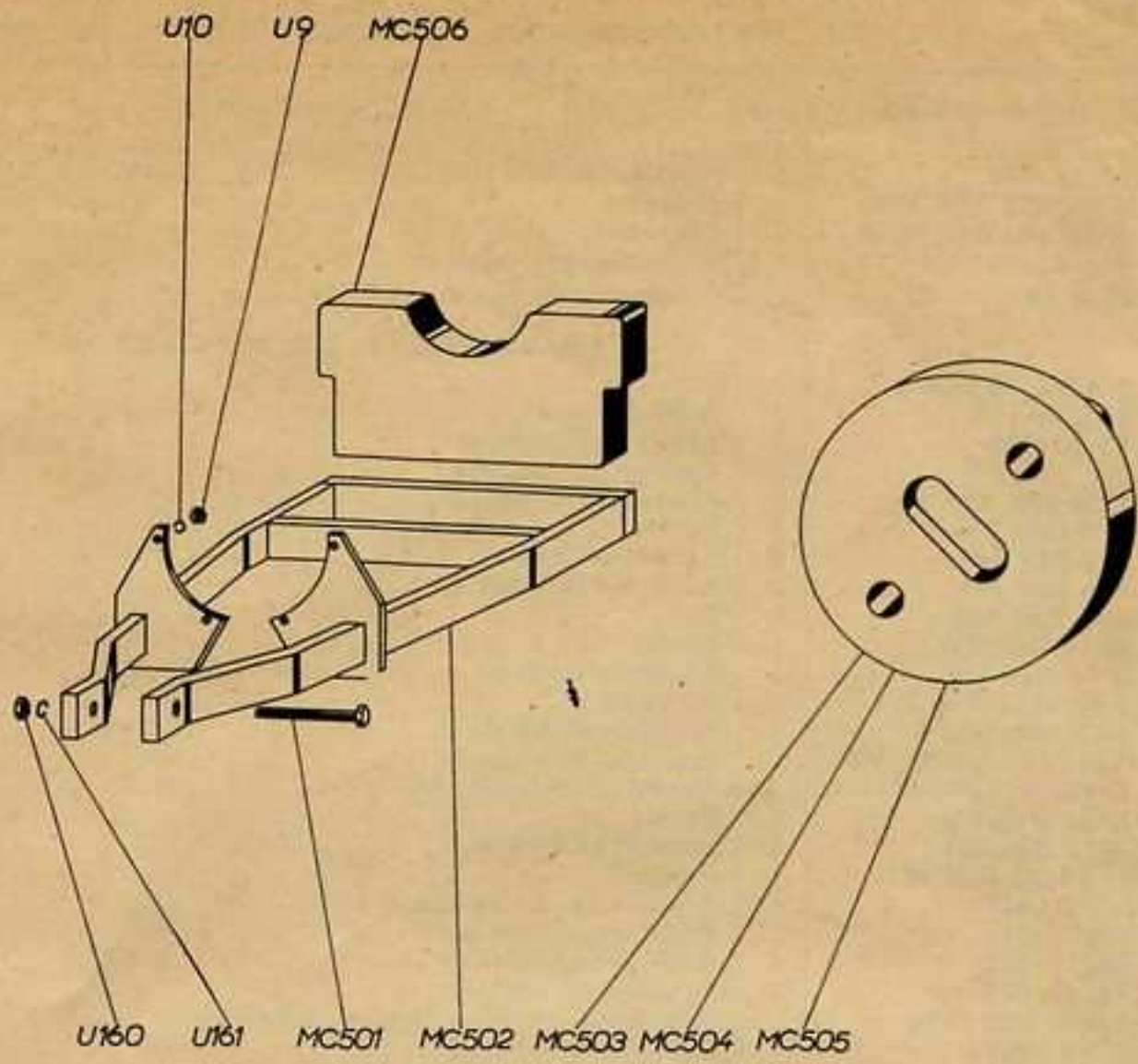


ATTENTION! Le No de la figure ne sert qu'à faciliter la recherche des pièces.
Sur vos commandes, indiquez toujours le No de la pièce.

14

Fig. No	No de la pièce	Unité	DESIGNATION
U 598	C 14x18 DIN 7603	1	Rondelle d'étanchéité
U 1619	M 10x30 DIN 933	3	Boulon
MC 100	701.73.440.00	4	Goupille
MC 101	701.73.116.51	1	Capuchon à section hexagonale interne
MC 112	701.73.115.51	1	Capuchon à section ronde interne
MC 114	000.99.114.04	1	Axe de 790 m/m
MC 127	M 20x1,5 DIN 935	2	Ecrou à créneaux
MC 237	701.72.107.01	1	Douille de centrage
MC 238	35 x 47 x 7	1	Joint Simmer
MC 239	701.72.002-00	1	Douille brochée
MC 240	701.72.105.00	1	Douille
MC 241	701.72.104.01	1	Douille d'accouplement
MC 242	6 φ	2	Bille d'acier
MC 243	84.12.012-1	1	Ressort
MC 244	701.72.103.01	1	Arbre prise de force
MC 245	35 x 62 x 10	1	Joint Simmer
MC 246	701.72.002-0	2	Anneau d'arrêt
MC 250	70.03.030-0	12	Outil droit
MC 251	701.73.112.00	12	Outil pour travail profond
MC 252	70.03.010-1	12	Outil ordinaire
MC 253	070.73.102.00	4	Contre-moyeu
MC 254	070.73.043.00	2	Moyeu porte-outils extérieur
MC 255	070.73.042.00	2	Moyeu porte-outils intérieur
MC 259	701.73.221.00	1	Sabot
MC 262	701.73.323.00	1	Tige support de tôle de protection
MC 263	701.73.009.70	1	Boulon jauge
MC 264	701.23.801-0	1	Tôle de protection inférieure pour fraise 26 cm
MC 265	701.23.805-0	1	Tôle de protection inférieure pour fraise 52 cm
MC 266	701.23.804-0	1	Tôle de protection inférieure pour fraise 74 cm
MC 267	701.73.423.00	1	Goupille
MC 268	701.23.800-1	1	Tôle de protection supérieure pour fraise 26 cm
MC 269	701.23.802-1	1	Tôle de protection supérieure pour fraise 52 cm
MC 270	701.23.803-2	1	Tôle de protection supérieure pour fraise 74 cm
MC 271	701.73.410-01	1	Axe
MC 272	701.05.022-0	1	Tige de commande
MC 273	000.99.114.02	1	Axe pour fraise 26 cm
MC 274	000.99.114.03	1	Axe pour fraise 52 cm
MC 275	701.21.593.00	1	Chapeau en caoutchouc
MC 276	AM 6x15 DIN 84	4	Vis cylindrique
MC 277	701.72.108.00	1	Couvercle
MC 278	701.73.517.00	1	Axe
MC 279	701.72.110.00	1	Joint
MC 280	701.72.109-1	1	Fourchette
MC 282	B 8 DIN 3402	1	Graisfeur
MC 283	701.73.005	1	Carter de fraise complet
MC 284	701.72.101.02	1	Carter d'accouplement débrayable
MC 285	701.72.001-0	2	Boulon
MC 286	B 14 DIN 137	2	Rondelle
			SUPPORT CONTREPOIDS
U 9	M 8 DIN 934	6	Ecrou
U 10	B 8 DIN 127	6	Rondelle Grower
U 160	M 10 DIN 934	1	Ecrou
U 161	B 10 DIN 127	1	Rondelle Grower
MC 501	M 10x105 DIN 931	1	Boulon
MC 502	701.49.812-0	1	Support contrepoids
MC 503	701.43.301.01	2	Disque alourdisseur pour roues 4,00x12
MC 504	701.43.301.05	2	Disque alourdisseur pour roues 5,00x15
MC 505	701.04.003-1	2	Disque alourdisseur pour roues 6,50x16
MC 506	701.49.040-1	2	Plot alourdisseur
			POULIE PRISE DE FORCE
2700	82.44.005	1	Entretoise
2702	84.44.102	1	Carter de poulie
2703B	84.44.103-1	1	Arbre d'entraînement de poulie
U 7A	i 62 x 2 L	2	Circlips de sûreté
U 8	6206 DIN 625	1	Roulement à billes
U 214B	25.77.058	1	Douille à griffes
U 622	M 12x30 DIN 564	1	Boulon

INDIQUEZ LE NUMERO DE VOTRE MACHINE

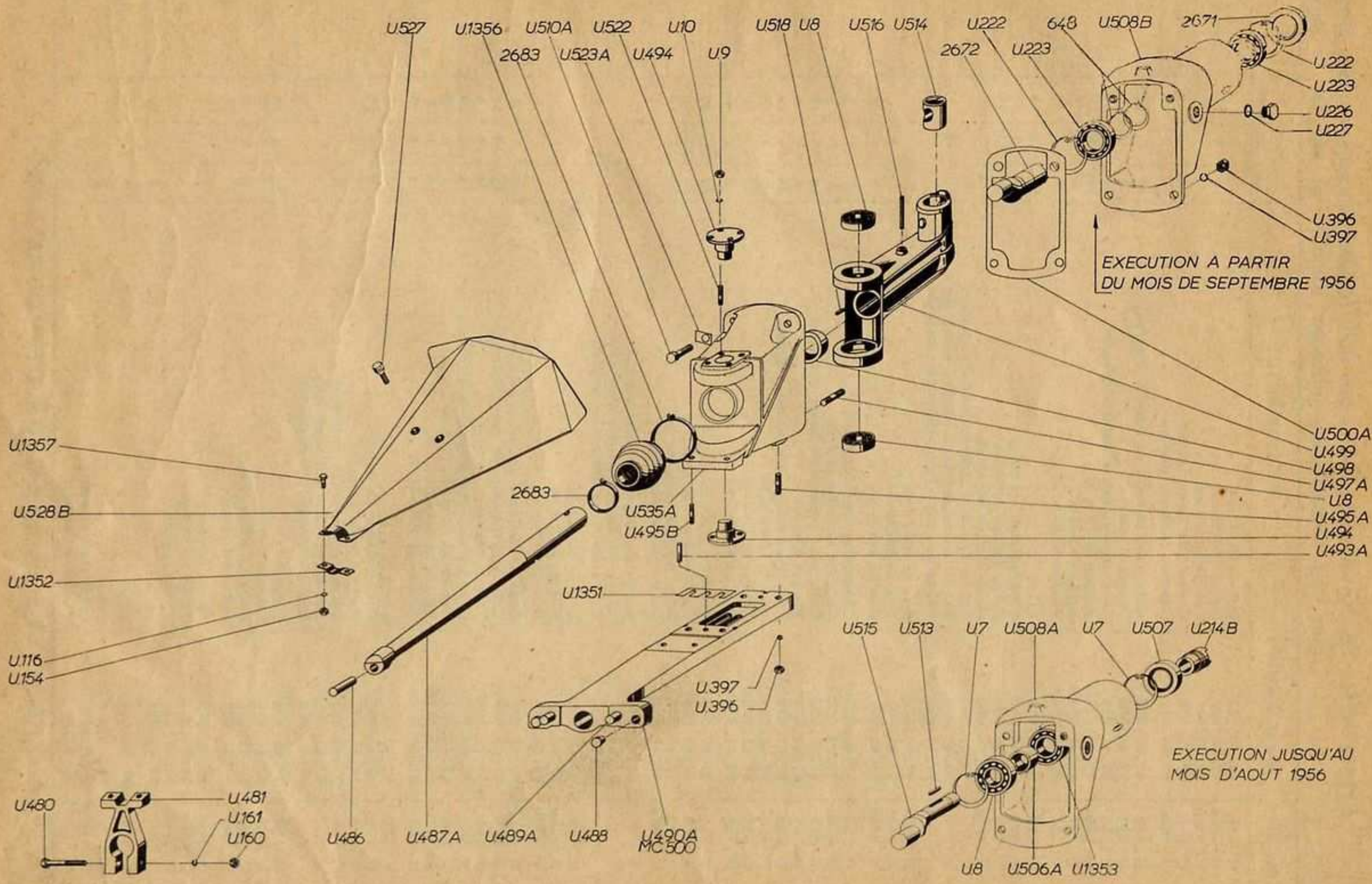


**ATTENTION! Le No de la figure ne sert qu'à faciliter la recherche des pièces.
Sur vos commandes, indiquez toujours le No de la pièce.**

Fig. No	No de la pièce	Unité	DESIGNATION
U 623	82.44.801	1	Poulie nue (87.104)
U 635	A 8x7x32 DIN 6885	1	Clavette
U 636	A 8x7x63 DIN 6885	1	Clavette
U 1453	00.20.051	2	Rondelle intercalaire
U 1454	6206 JV	2	Couvercle de roulement
DISPOSITIF DE FAUCHAGE			
648	A 40x1,75 DIN 471	2	Circlips
2571	40 x 68 x10	1	Joint Simmer
2672	82.22.008	1	Arbre excentrique
2683		2	Collier de serrage
U 8	6206 DIN 625	2	Roulement à billes
U 9	M 8 DIN 934	8	Ecrou
U 10	B 8 DIN 127	8	Rondelle Grower
U 116	B 6 DIN 127	2	Rondelle Grower
U 154	M 6 DIN 934	2	Ecrou
U 160	M 10 DIN 934	1	Ecrou
U 161	B 10 DIN 127	1	Rondelle Grower
U 222	J 68 x 2,5 DIN 472	2	Circlips
U 223	6008 DIN 625	2	Roulement à billes
U 226	AM 22x1,5 DIN 7604	1	Bouchon de vidange
U 227	C 22x27 DIN 7603	1	Rondelle d'étanchéité
U 396	M 12 DIN 934	6	Ecrou
U 397	B 12 DIN 127	6	Rondelle Grower
U 480	M 10x70 DIN 931	1	Boulon
U 481	25.77.017	1	Support de distributeur
U 486	25.77.014	1	Pivot d'entraînement
U 487A	25.77.012	1	Bras de balancier
U 488	83.40.008	2	Tampon de barre
U 489A	12x40 DIN 1474	2	Goupille à encoche (Butée de barre)
U 493A	GO 2 10x32	1	Goupille à encoche
U 494	25.77.002	2	Tenon de roulement
U 495A	M 12x32 DIN 939	2	Goujon
U 495B	M 12x35 DIN 939	2	Goujon
U 497A	M12x40 DIN 835	2	Goujon
U 498	25.77.013	1	Tube de pression arrière
U 499	25.77.008	1	Levier à coulisse
U 500A	25.77.004	1	Joint pour carter de balancier
U 508B	25.77.065	1	Carter arrière de balancier
U 510A	M 12x35 DIN 931	2	Boulon
U 514	25.77.032	1	Bloc glissière
U 516	10 x 70 DIN 1481	1	Goupille conique
U 518	3 m 6x8 DIN 7	1	Goupille cylindrique
U 522	M 8x15 DIN 939	8	Goujon
U 523A	13 DIN 463	2	Rondelle de sûreté
U 527	00.02.038	2	Vis
U 528B	25.77.811	1	Distributeur
U 535A	25.77.059	1	Carter avant de balancier
U 1351	25.77.045		Cale intermédiaire
U 1352	25.77.054	1	Plaque de fixation de distributeur
U 1356	25.77.060	1	Joint soufflet en caoutchouc
U 1357	M 6x25 DIN 931	2	Boulon
MC 500	25.77.814	1	Support de barre
EXECUTION JUSQU'AU MOIS D'AOUT 1956			
U 7	J 62x2 DIN 472	2	Circlips
U 8	6206 DIN 625	1	Roulement à billes
U 214B	25.77.058	1	Douille à griffes
U 506A	25.77.056	1	Entretoise
U 507	40x62x12 S	1	Joint Simmer
U 508A	25.77.057	1	Carter arrière de balancier
U 513	A 8x7x30 DIN 6885	1	Clavette
U 515	25.77.025	1	Arbre excentrique
U 1353	6007 DIN 625	1	Roulement à billes
BARRES DE COUPE			
97.40.902	Barre de coupe Danoise complète		
97.40.900	Barre de coupe Danoise complète		
97.40.901	Barre de coupe Danoise complète		

Quantites		
120	140	160
1	1	1

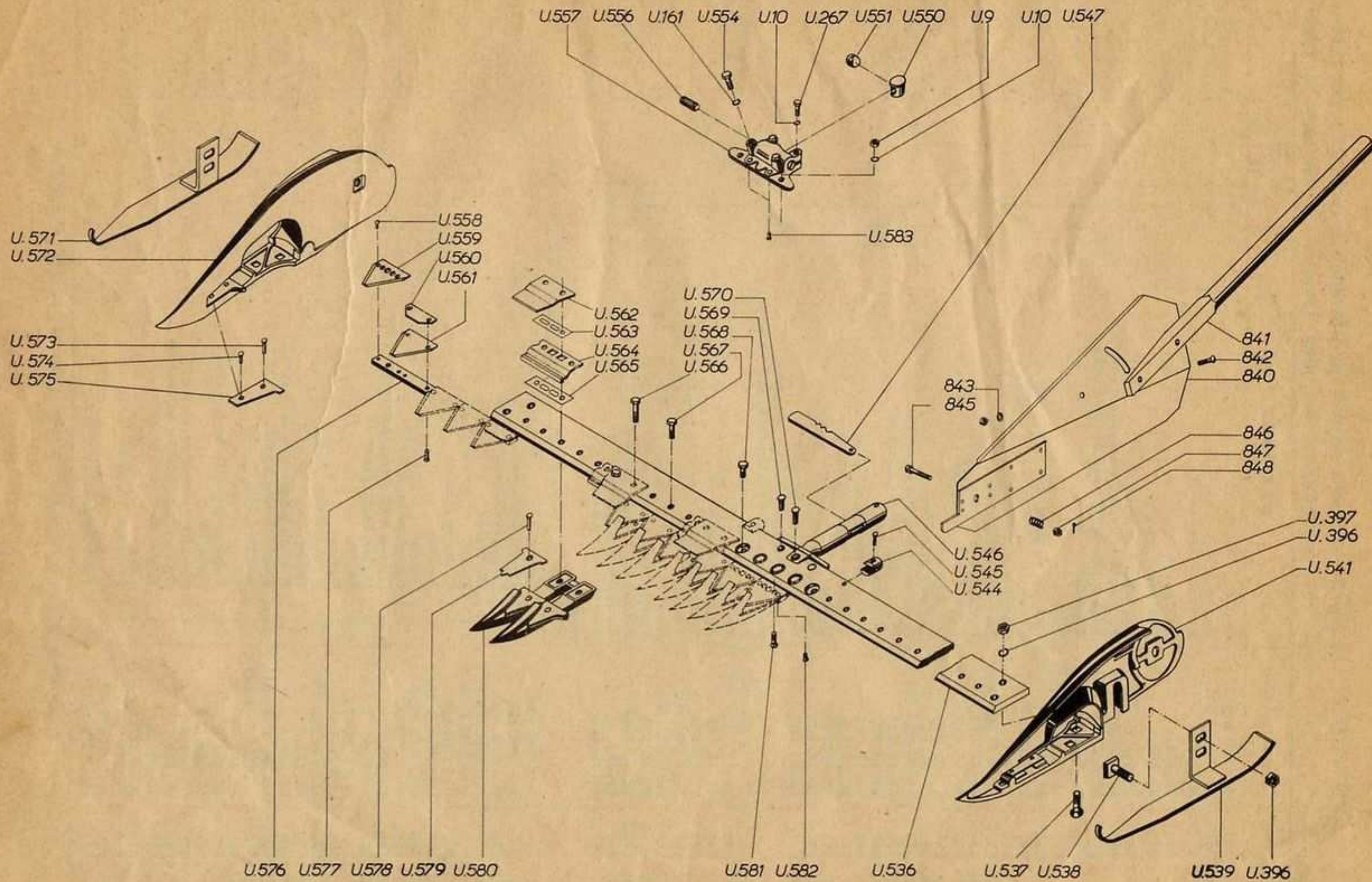
CONFIRMEZ PAR LETTRE VOS COMMANDES TELEPHONIQUES



ATTENTION! Le No de la figure ne sert qu'à faciliter la recherche des pièces.
 Sur vos commandes, indiquez toujours le No de la pièce.

Fig. No	No de la pièce	DESIGNATION	Quantites		
			120	140	160
U 536	97.40.102	Dos de barre nu	1		
U 536a	97.40.001	Dos de barre nu		1	
U 536b	97.40.101	Dos de barre nu			1
U 562	97.40.016	Capsule de lame droite	2	2	3
U 562a	97.40.017	Capsule de lame gauche	2	2	3
U 563	97.41.020	Cale pour capsule de lame 0,2 m/m	10	10	12
U 564	97.41.804	Plaque d'usure	4	4	6
U 565	97.41.019	Cale pour plaque d'usure 0,5 m/m	14	16	18
U 566	97.41.014C	Boulon M 10 x 34	16	20	20
U 567	97.41.014B	Boulon M 10 x 24	8	8	12
U 568	97.41.014A	Boulon M 10 x 17	6	6	7
U 578	97.41.036	Rivet	30	34	39
U 579	97.40.005	Contreplaque de doigt	30	34	39
U 580	97.40.805	Doigt double complet	15	17	19
U 580a	97.40.806	Doigt simple complet			1
	97.41.903	Barre de coupe Intermediaire complete	1		
	97.41.900	Barre de coupe Intermediaire complete		1	
	97.41.901	Barre de coupe Intermediaire complete			1
U 536	97.41.002	Dos de barre nu	1		
U 536a	97.41.001	Dos de barre nu		1	
U 536b	97.41.101	Dos de barre nu			1
U 562	97.41.016	Capsule de lame droite	2	2	3
U 562a	97.41.017	Capsule de lame gauche	2	2	3
U 563	97.41.020	Cale pour capsule de lame 0,2 m/m	14	16	18
U 564	97.41.804	Plaque d'usure	4	4	6
U 565	97.41.019	Cale pour plaque d'usure 0,5 m/m	14	16	18
U 566	97.41.014C	Boulon M 10 x 34	8	8	12
U 567	97.41.014B	Boulon M 10 x 24	10	14	12
U 568	97.41.014A	Boulon M 10 x 17	4	4	5
U 578	97.41.036	Rivet	22	26	29
U 579	97.41.005	Contreplaque de doigt	22	26	29
U 580	97.41.805	Doigt double complet	11	13	14
U 580a	97.41.806	Doigt simple complet			1
	97.42.900	Barre de coupe normale complete	1		
	97.42.901	Barre de coupe normale complete		1	
	97.42.902	Barre de coupe normale complete			1
U 536	97.42.001	Dos de barre nu	1		
U 536a	97.42.002	Dos de barre nu		1	
U 536b	97.42.003	Dos de barre nu			1
U 562	97.42.006	Capsule de lame droite et gauche	4	4	6
U 563	97.41.020	Cale pour capsule de lame 0,2 m/m	10	10	12
U 564	97.41.804	Plaque d'usure	4	4	6
U 565	97.41.019	Cale pour plaque d'usure 0,5 m/m	14	16	18
U 566	97.42.014C	Boulon M 12 x 34	8	8	12
U 567	97.42.014B	Boulon M 12 x 24	4	6	4
U 568	97.42.014A	Boulon M 12 x 17	3	3	3
U 578	97.41.036	Rivet	15	17	19
U 579	97.42.005	Contreplaque de doigt	15	17	19
U 580	97.42.801	Doigt simple complet	15	17	19
	97.41.840	Lame complete (16 sections)	1		
	97.41.825	Lame complete (18 sections)		1	
	97.41.830	Lame complete (20 sections)			1
U 558	97.41.034	Rivet	20	24	18
U 559	97.41.030	Section 5 trous	5	5	5
U 560	97.41.032	Plaque de nettoyage	4	4	9
U 561	97.41.031	Section 2 trous	11	13	15
U 576	97.41.040	Verge de lame	1		
U 576a	97.41.025	Verge de lame		1	
U 576b	97.41.026	Verge de lame			1
U 577	97.41.033	Rivet	8	8	18
U 582	97.41.035	Rivet	4	4	4
U 9	M 8 DIN 934	Ecrou	2		
U 10	B 8 DIN 127	Rondelle Grower	4		
U 161	B 10 DIN 127	Rondelle Grower	2		

PRECISEZ LA LARGEUR DE VOTRE BARRE



ATTENTION! Le No de la figure ne sert qu'à faciliter la recherche des pièces.
Sur vos commandes, indiquez toujours le No de la pièce.

Fig. No	No de la pièce	DESIGNATION	Quantites		
			120	140	160
U 267	M 8x30 DIN 931	Boulon	2		
U 396	M 12 DIN 934	Ecrou	6		
U 397	B 12 DIN 127	Rondelle Grower	4		
840	85.601 r	Déblayeur droit	1		
840a	85.601 i	Déblayeur gauche	1		
841	85.610 B	Baguette à andain	2		
842	M 8x40 DIN 603	Boulon tête plate avec écrou 4 pans	2		
842a	M 8x25 DIN 603	Boulon tête plate avec écrou 4 pans	2		
843	9,5 DIN 126	Rondelle	4		
845	M 12x55 DIN 601	Boulon	2		
846	85.604	Ressort de pression	2		
847	M 12 DIN 55	Ecrou	2		
848	3 x 25	Goupille	2		
U 537	M12x35 DIN 608	Boulon à tête fraisée	4		
U 538	97.41.013	Boulon pour patin	2		
U 539	97.41.810	Patin de sabot gauche	1		
U 541	97.41.808	Sabot gauche	1		
U 544A	80.41.050	Tampon glissière	2		
U 545	6 x 38 DIN 661	Rivet pour tampon glissière	2		
U 546	84.78.802	Pivot porte - barre complet	1		
U 547	84.78.020	Clavette	1		
U 550	84.78.007	Bloc entraîneur	1		
U 551	84.78.006	Rondelle amortisseur	2		
U 554	M10x25 DIN 933	Boulon	2		
U 556	84.78.005	Tampon	2		
U 557	84.78.001	Fourche d'entraînement	1		
		Fourche d'entraînement complète No 10-161-267-550-551-554-556-557-583)			
U 569	13 x 32 DIN 302	Rivet	2		
U 570	13 x 38 DIN 302	Rivet	1		
U 571	97.41.809	Patin de sabot droit	1		
U 572	97.41.807	Sabot droit	1		
U 573	5x18 DIN 661	Rivet	2		
U 574	5x12 DIN 661	Rivet	2		
U 575A	97.41.008	Plaque pour sabot droit	1		
U 575B	97.41.008a	Plaque pour sabot gauche	1		
U 581	85.106	Boulon à tête fraisée	2		
U 583	84.78.002	Pointe d'entraîneur	2		
		Unité	APPAREIL A MOISSONNER 140 cm		
U 9	M 8 DIN 934n	3 Ecrou			
U 10	B 8 DIN 127	7 Rondelle Grower			
U 116	B 6 DIN 127	1 Rondelle Grower			
U 123	8,4 DIN 125	7 Rondelle			
U 160	M10 DIN 934n	3 Ecrou			
U 161	B10 DIN 127	5 Rondelle Grower			
U 267	M8x30 DIN 931	2 Boulon			
U 396	M12 DIN 934n	1 Ecrou			
U 575a	97.41.008A	1 Plaque pour sabot droit			
U 581	85.106	1 Boulon à tête fraisée			
U 1501	85.424	1 Pointe de diviseur			
U 1502	M 8 DIN 557	14 Ecrou			
U 1503	M 6 DIN 557	2 Ecrou			
U 1504	M 6x35 DIN 603	2 Boulon à tête ronde			
U 1506	85.426	1 Bride			
U 1508	85.408 A	1 Support de planche de diviseur			
U 1509	M8x35 DIN 603	4 Boulon à tête ronde			
U 1510	M10x65 DIN 603	2 Boulon à tête ronde			
U 1511	85.417	1 Renfort troué			
U 1512	45.404 B	1 Planche latérale de diviseur			
U 1514	13 DIN 125	1 Rondelle			
U 1515	85.406 A	1 Planche soutien de diviseur			
U 1516	85.425	1 Bride pour planche de soutien			
U 1517	85.407 B	1 Etrier de fixation			
U 1519	M 10 DIN 557	2 Ecrou			
U 1520	85.409	1 Diviseur Torpédo			
U 1521	M12x30 DIN 933	1 Boulon			
U 1522	85.411 B	1 Planche arrière			

PRECISEZ LA LARGEUR DE VOTRE BARRE

ATTENTION! Le No de la figure ne sert qu'à faciliter la recherche des pièces.
 Sur vos commandes, indiquez toujours le No de la pièce.

Fig. No	No de la pièce	Unité	DESIGNATION
U 1524	M8x50 DIN 603	5	Boulon à tête ronde
U 1526	M8x55 DIN 603	2	Boulon à tête ronde
U 1527	5x16 DIN 660	2	Rivet
U 1528	85.310	1	Sabot spécial à moissonner
		1	Sabot spécial à moissonner complet ("U" 575A-"U"1527-"U"1528")
U 1529	85.415	1	Plaque glissière
U 1531	83.79.015	1	Plaque de support
U 1532	M10x35 DIN 931	2	Boulon
U 1533	85.414 B	1	Support de planche arrière
U 1535	84.79.035	1	Support de secoueur
U 1536	M10x20 DIN 933	1	Boulon
U 1537	85.416 C	1	Secoueur
U 1538	M8x45 DIN 603	2	Boulon à tête ronde
U 1539	85.412	1	Equerre d'assemblage
U 1540	85.405	1	Chasse-brins

INDIQUEZ VOTRE ADRESSE COMPLETE

Utilisez toujours les pièces de rechange d'origine



MOTO STANDARD

**Motoculteurs
Motofaucheuses
Moteurs Fixes**



**Les Spécialistes de la
Motorisation dans
l'Agriculture**



BUBINGEN (Sarre)

Téléphone: Sarrebruck 035-224 - Adresse télégraphique: Motostandard Bubingen
035-225