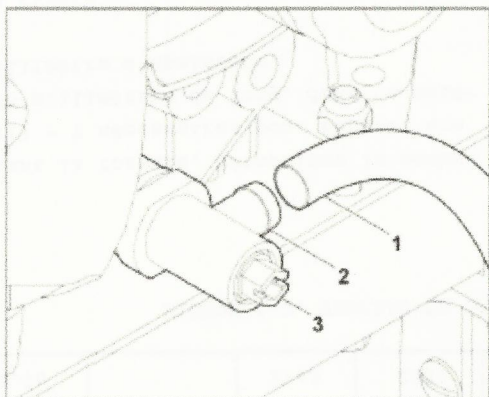


### 8.8.1 Vidange de l'huile moteur

- Ouvrir le capot-moteur [TH] ou le compartiment de rangement.
- Dévisser la jauge de la conduite d'huile et la retirer.

MR 4082 K :

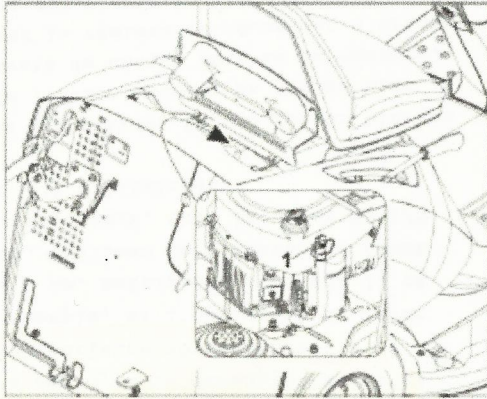


- Mettre en place un tuyau adapté (1) sur la tubulure de la soupape de vidange d'huile (2).
- Ouvrir la vis de vidange d'huile (3) à l'aide d'une clé plate adéquate et vidanger l'huile moteur.

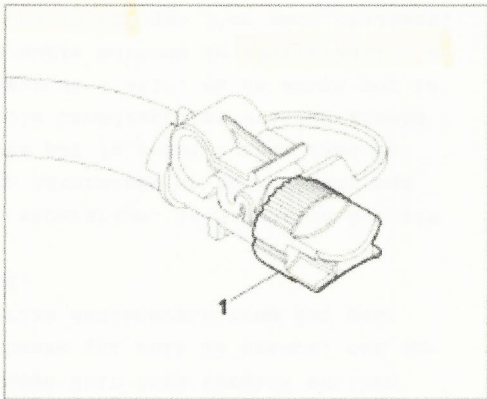
170	180	190	200	210	220	230	240	250
175	185	195	205	215	225	235	245	255
180	190	200	210	220	230	240	250	260
185	195	205	215	225	235	245	255	265
190	200	210	220	230	240	250	260	270
195	205	215	225	235	245	255	265	275
200	210	220	230	240	250	260	270	280
205	215	225	235	245	255	265	275	285
210	220	230	240	250	260	270	280	290
215	225	235	245	255	265	275	285	295
220	230	240	250	260	270	280	290	300
225	235	245	255	265	275	285	295	305
230	240	250	260	270	280	290	300	310
235	245	255	265	275	285	295	305	315
240	250	260	270	280	290	300	310	320
245	255	265	275	285	295	305	315	325
250	260	270	280	290	300	310	320	330
255	265	275	285	295	305	315	325	335
260	270	280	290	300	310	320	330	340
265	275	285	295	305	315	325	335	345
270	280	290	300	310	320	330	340	350
275	285	295	305	315	325	335	345	355
280	290	300	310	320	330	340	350	360
285	295	305	315	325	335	345	355	365
290	300	310	320	330	340	350	360	370
295	305	315	325	335	345	355	365	375
300	310	320	330	340	350	360	370	380
305	315	325	335	345	355	365	375	385
310	320	330	340	350	360	370	380	390
315	325	335	345	355	365	375	385	395
320	330	340	350	360	370	380	390	400
325	335	345	355	365	375	385	395	405
330	340	350	360	370	380	390	400	410
335	345	355	365	375	385	395	405	415
340	350	360	370	380	390	400	410	420
345	355	365	375	385	395	405	415	425
350	360	370	380	390	400	410	420	430
355	365	375	385	395	405	415	425	435
360	370	380	390	400	410	420	430	440
365	375	385	395	405	415	425	435	445
370	380	390	400	410	420	430	440	450
375	385	395	405	415	425	435	445	455
380	390	400	410	420	430	440	450	460
385	395	405	415	425	435	445	455	465
390	400	410	420	430	440	450	460	470
395	405	415	425	435	445	455	465	475
400	410	420	430	440	450	460	470	480
405	415	425	435	445	455	465	475	485
410	420	430	440	450	460	470	480	490
415	425	435	445	455	465	475	485	495
420	430	440	450	460	470	480	490	500
425	435	445	455	465	475	485	495	505
430	440	450	460	470	480	490	500	510
435	445	455	465	475	485	495	505	515
440	450	460	470	480	490	500	510	520
445	455	465	475	485	495	505	515	525
450	460	470	480	490	500	510	520	530
455	465	475	485	495	505	515	525	535
460	470	480	490	500	510	520	530	540
465	475	485	495	505	515	525	535	545
470	480	490	500	510	520	530	540	550
475	485	495	505	515	525	535	545	555
480	490	500	510	520	530	540	550	560
485	495	505	515	525	535	545	555	565
490	500	510	520	530	540	550	560	570
495	505	515	525	535	545	555	565	575
500	510	520	530	540	550	560	570	580
505	515	525	535	545	555	565	575	585
510	520	530	540	550	560	570	580	590
515	525	535	545	555	565	575	585	595
520	530	540	550	560	570	580	590	600
525	535	545	555	565	575	585	595	605
530	540	550	560	570	580	590	600	610
535	545	555	565	575	585	595	605	615
540	550	560	570	580	590	600	610	620
545	555	565	575	585	595	605	615	625
550	560	570	580	590	600	610	620	630
555	565	575	585	595	605	615	625	635
560	570	580	590	600	610	620	630	640
565	575	585	595	605	615	625	635	645
570	580	590	600	610	620	630	640	650
575	585	595	605	615	625	635	645	655
580	590	600	610	620	630	640	650	660
585	595	605	615	625	635	645	655	665
590	600	610	620	630	640	650	660	670
595	605	615	625	635	645	655	665	675
600	610	620	630	640	650	660	670	680
605	615	625	635	645	655	665	675	685
610	620	630	640	650	660	670	680	690
615	625	635	645	655	665	675	685	695
620	630	640	650	660	670	680	690	700
625	635	645	655	665	675	685	695	705
630	640	650	660	670	680	690	700	710
635	645	655	665	675	685	695	705	715
640	650	660	670	680	690	700	710	720
645	655	665	675	685	695	705	715	725
650	660	670	680	690	700	710	720	730
655	665	675	685	695	705	715	725	735
660	670	680	690	700	710	720	730	740
665	675	685	695	705	715	725	735	745
670	680	690	700	710	720	730	740	750
675	685	695	705	715	725	735	745	755
680	690	700	710	720	730	740	750	760
685	695	705	715	725	735	745	755	765
690	700	710	720	730	740	750	760	770
695	705	715	725	735	745	755	765	775
700	710	720	730	740	750	760	770	780
705	715	725	735	745	755	765	775	785
710	720	730	740	750	760	770	780	790
715	725	735	745	755	765	775	785	795
720	730	740	750	760	770	780	790	800
725	735	745	755	765	775	785	795	805
730	740	750	760	770	780	790	800	810
735	745	755	765	775	785	795	805	815
740	750	760	770	780	790	800	810	820
745	755	765	775	785	795	805	815	825
750	760	770	780	790	800	810	820	830
755	765	775	785	795	805	815	825	835
760	770	780	790	800	810	820	830	840
765	775	785	795	805	815	825	835	845
770	780	790	800	810	820	830	840	850
775	785	795	805	815	825	835	845	855
780	790	800	810	820	830	840	850	860
785	795	805	815	825	835	845	855	865
790	800	810	820	830	840	850	860	870
795	805	815	825	835	845	855	865	875
800	810	820	830	840	850	860	870	880
805	815	825	835	845	855	865	875	885
810	820	830	840	850	860	870	880	890
815	825	835	845	855	865	875	885	895
820	830	840	850	860	870	880	890	900
825	835	845	855	865	875	885	895	905
830	840	850	860	870	880	890	900	910
835	845	855	865	875	885	895	905	915
840	850	860	870	880	890	900	910	920
845	855	865	875	885	895	905	915	925
850	860	870	880	890	900	910	920	930
855	865	875	885	895	905	915	925	935
860	870	880	890	900	910	920	930	940
865	875	885	895	905	915	925	935	945
870	880	890	900	910	920	930	940	950
875	885	895	905	915	925	935	945	955
880	890	900	910	920	930	940	950	960
885	895	905	915	925	935	945	955	965
890	900	910	920	930	940	950	960	970
895	905	915	925	935	945	955	965	975
900	910	920	930	940	950	960	970	980
905	915	925	935	945	955	965	975	985
910	920	930	940	950	960	970	980	990
915	925	935	945	955	965	975	985	995
920	930	940	950	960	970	980	990	1000

1000	1050	1100	1150	1200	1250	1300	1350	1400
1005	1055	1105	1155	1205	1255	1305	1355	1405
1010	1060	1110	1160	1210	1260	1310	1360	1410
1015	1065	1115	1165					

MR 4082 :




- Décrocher le tuyau de vidange d'huile (1) du moteur.

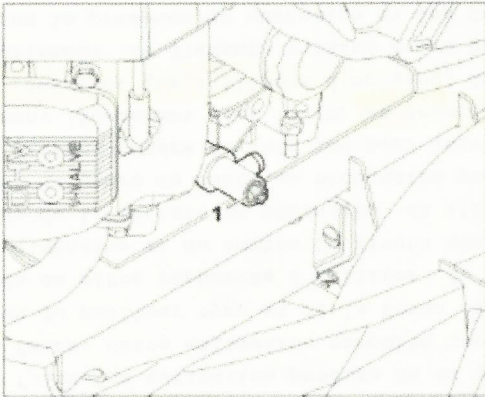


- Ouvrir la fermeture rapide (1) et vidanger l'huile moteur.

### 8.8.2 Remplissage d'huile moteur

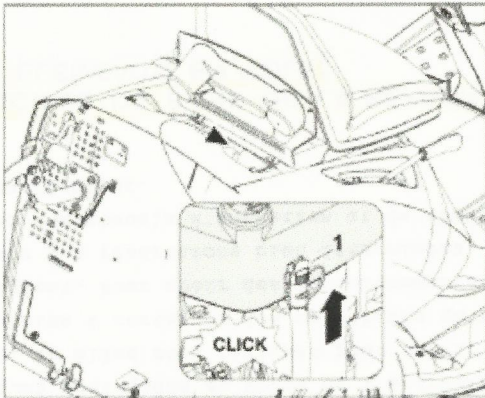
- Ouvrir le capot-moteur  ou le compartiment de rangement.

MR 4082 K :



- Visser entièrement la vis de vidange d'huile (1) à l'aide d'un tournevis approprié.
- Remplir d'huile moteur selon les indications du fabricant du moteur, puis revisser la jauge d'huile.

MR 4082 :



- Fermer la fermeture rapide et accrocher le tuyau de vidange d'huile (1) au boîtier de ventilateur du moteur.
- Remplir d'huile moteur selon les indications du fabricant du moteur, puis revisser la jauge d'huile.