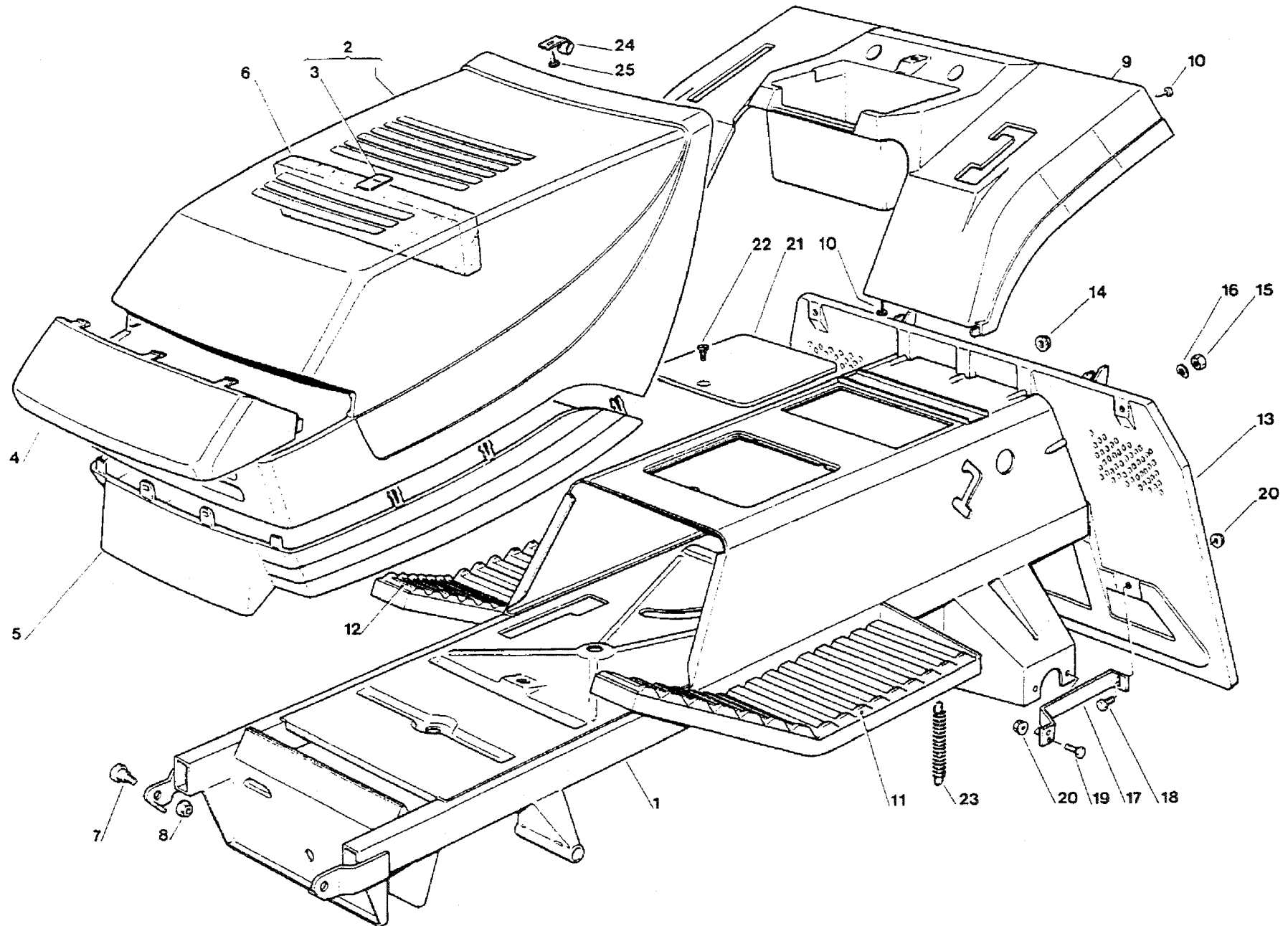
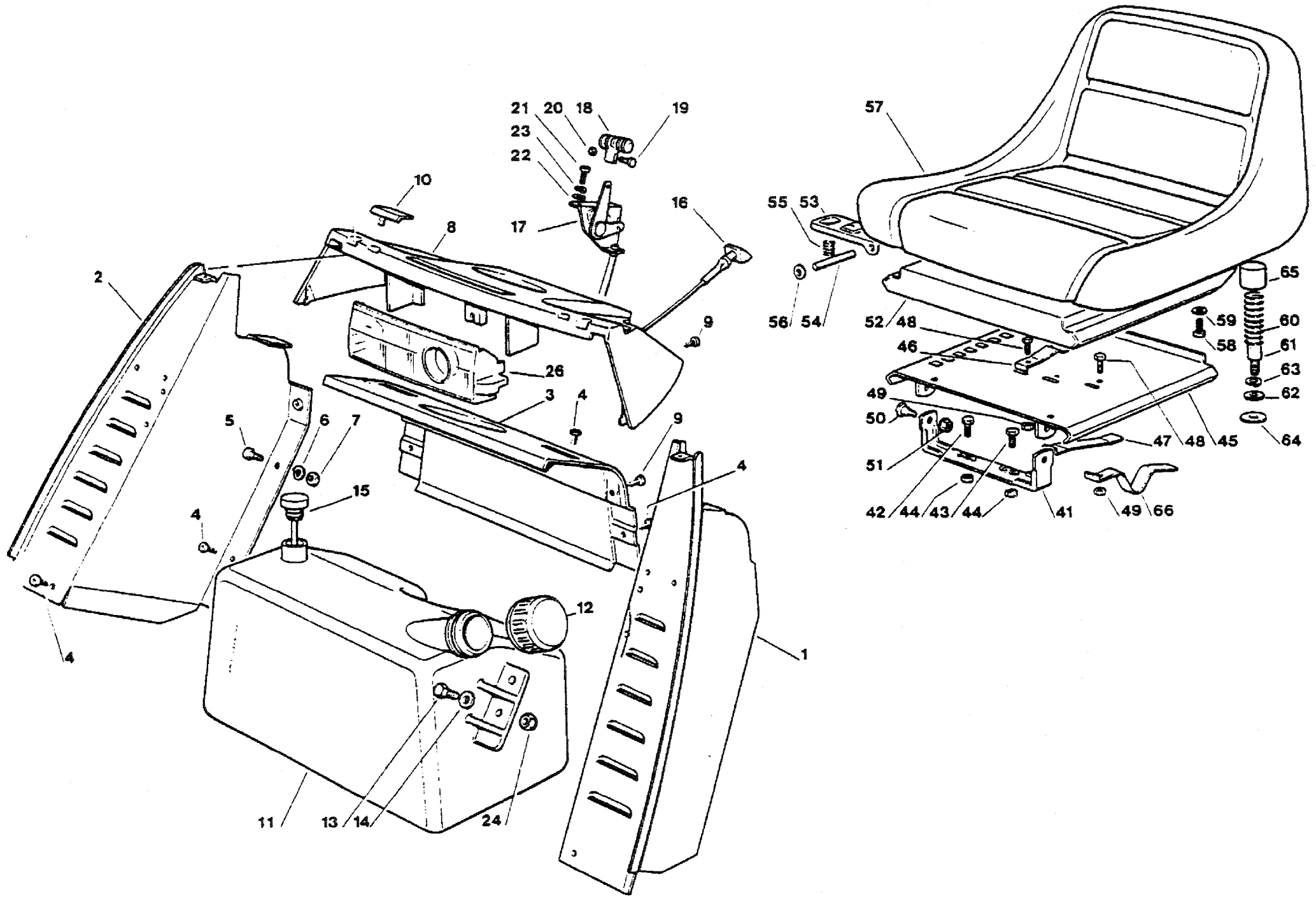


B 1, C 1, D 1, E 1

**GTS125 - GTS155 -
GTS160, MT S200*1 -
MT S500*1 - MT S600*1
Mod.'96**



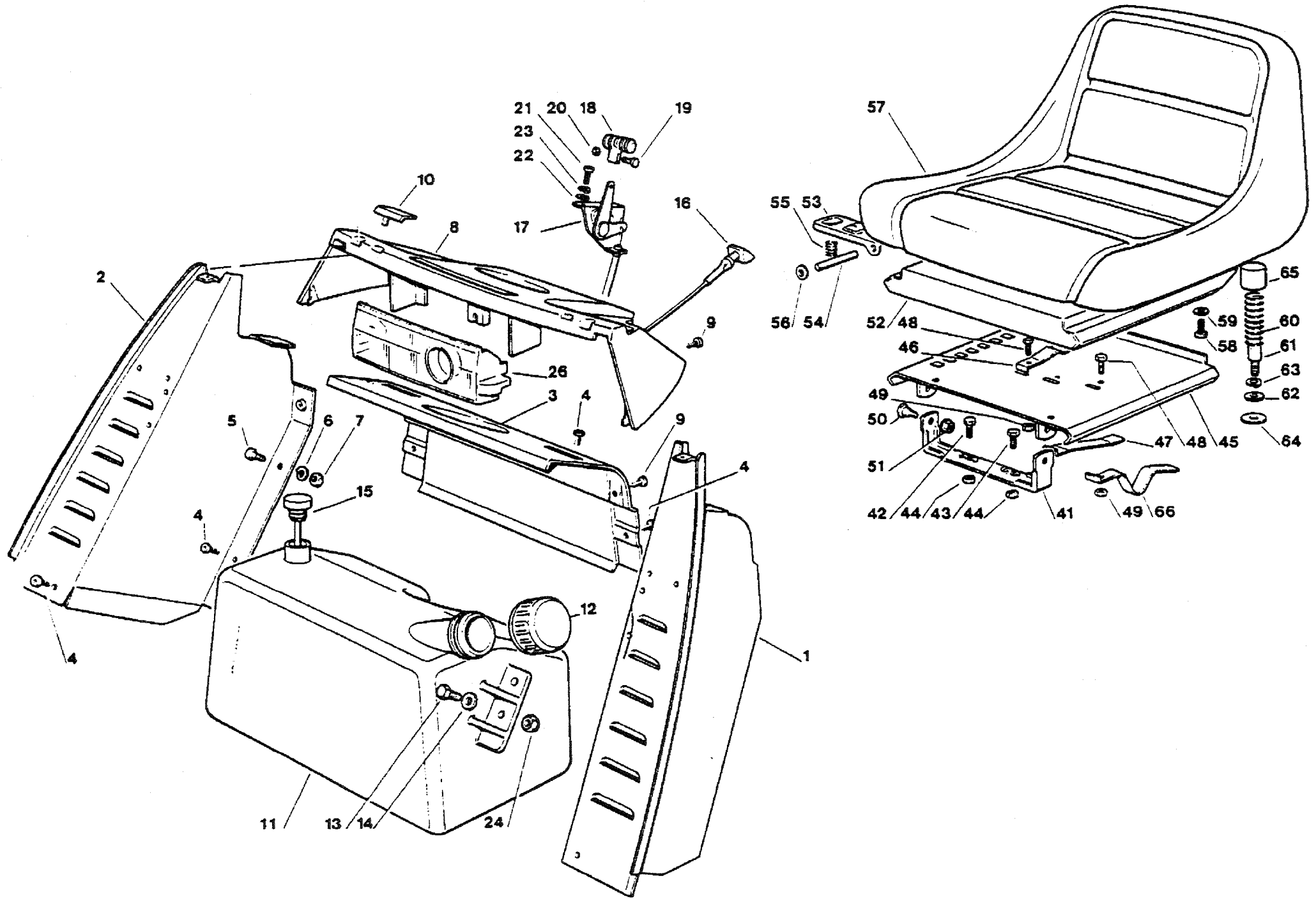
POS.-NR. REF.-NO. REP.-NO.	BESTELL-NR. PART-NO. N. PIECES	ANZ. Q-TY Q-TE	ERSATZTEIL-BEZEICHNUNG	SPARE-PARTS	RECHANGES	WISSELSTUK
1	05 82800005	1	RAHMENSATZ	CHASSIS ASS.Y	ENSEMBLE CHASSIS	FRAME
2	05 82076820	1	HAUBE	HOOD	CAPOT	KAP
3	05 25547025	1	PLATTE (TCP) ROT	PLATE (TCP) RED	PLAQUE (TCP) ROUGE	PLAAT (TCP) ROOD
4	05 25410859	1	SCHUTZ	GRILL (TC)	PANNEAU (TC)	DEKSEL
5	05 25076808	1	HAUBE	INTAKE SEPARATOR	SEPARATEUR ASPIRATION	KAP
6	05 25730002	1	ABSCHEIDER	PIN	PIVOT	DICHTING
7	05 25510015	2	BOLZEN	NUT	ECROU	BOUT
8	05 12293201	2	MUTTER	PLATE	PLAQUE	MOER
9	05 25110170	1	ABDECKUNG ROT	COVER RED	ROUES ROUGE	AFDEKKING ROOD
10	05 12735402	4	SCHRAUBE	SCREW	VIS	SCHROEF
11	05 25110260	1	AUFLAGE	COVER	COUVRE MARCHEPIED	BEDEKKING
12	05 25110261	1	AUFLAGE	COVER	COUVRE MARCHEPIED	BEDEKKING
13	05 82547001	1	HINTERPLATTESATZ	REAR PLATE ASS.Y	ENS.PLAQUE POSTERIEURE	PLAATSTAAL
14	05 12293201	5	MUTTER	NUT	ECROU	MOER
15	05 12295200	2	MUTTER	NUT	ECROU	MOER
16	05 12585100	2	FEDERRING	GROWER	GROWER	RING
17	05 25650021	2	VERSTÄRKUNG	REAR PLATE STIFFENING	RENFORCEMENT PLAQUE POST.	VERSTERKING
18	05 12792610	2	SCHRAUBE	SCREW	VIS	SCHROEF
19	05 12793301	2	SCHRAUBE	SCREW	VIS	SCHROEF
20	05 12293201	4	MUTTER	NUT	ECROU	MOER
21	05 82597120	1	GITTER	HANDHOLE	GRILLE	PLAATSTAAL
22	05 12728440	1	MUTTER	NUT	ECROU	MOER
23	05 25430218	2	FEDER	SPRING	RESSORT	VEER
24	05 25430217	2	FEDER	SPRING	RESSORT	VEER
25	05 12728099	2	SCHRAUBE	SCREW	VIS	SCHROEF



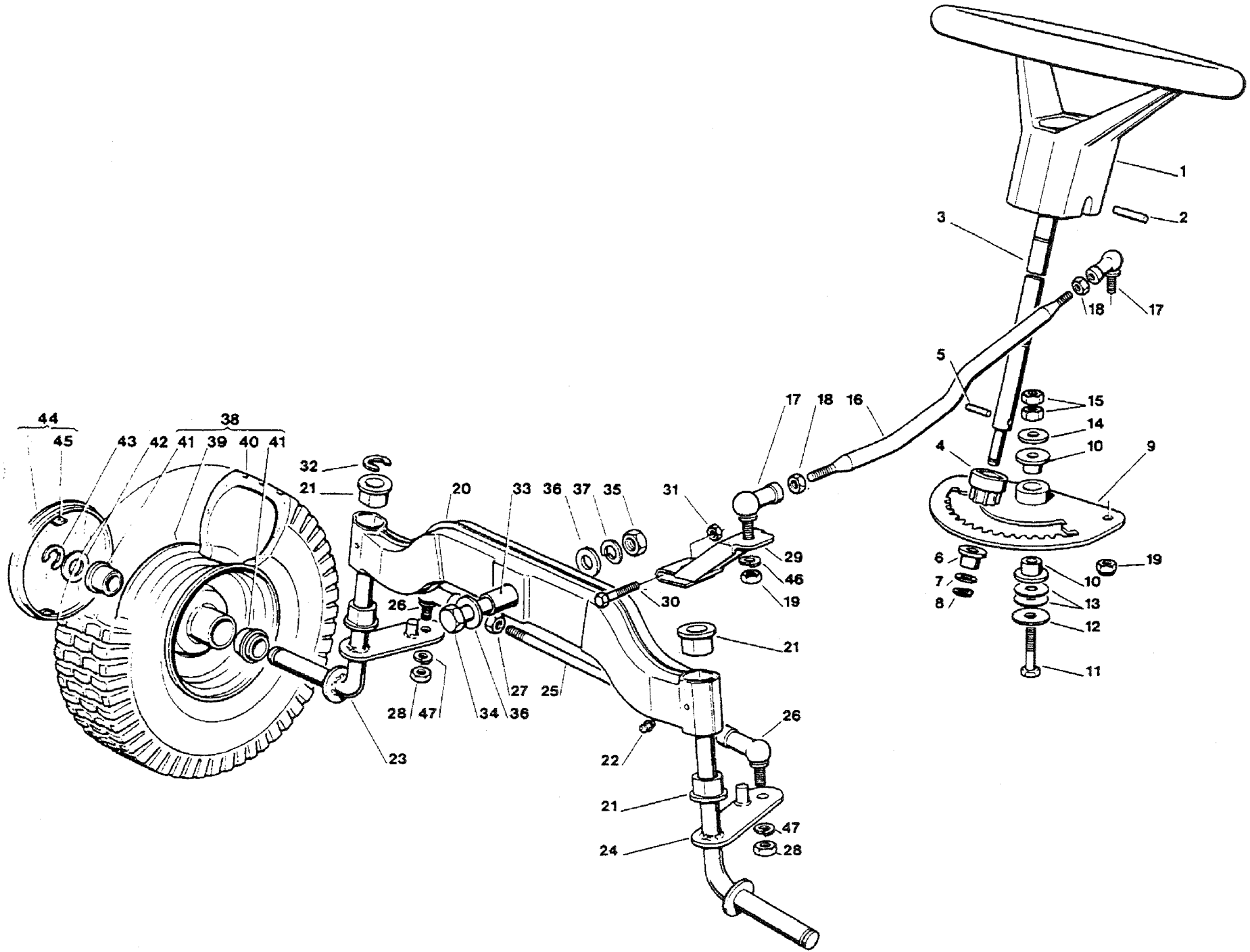
B 5

GTS 125 / GTS 155 / GTS 160 - MTS 200*1 / MTS 500*1 / MTS 600*1 • MODELL 1996

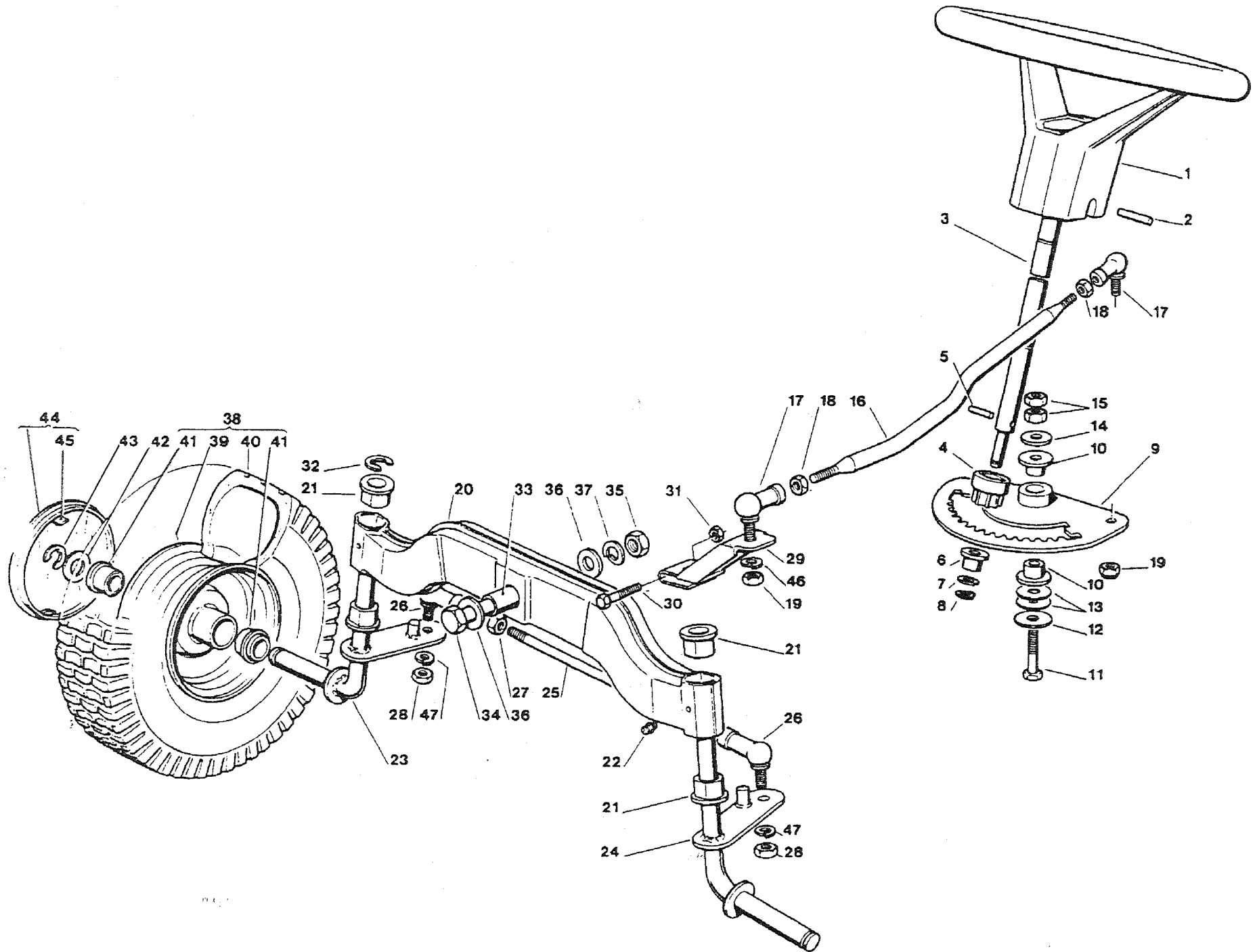
POS.-NR. REF.-NO. REP.-NO.	BESTELL-NR. PART.-NO. N. PIECES	ANZ. Q-TY Q-TE	ERSATZTEIL-BEZEICHNUNG	SPARE-PARTS	RECHANGES	WISSELSTUK
1	05 82785021	1	HALTER	SUPPORT	SUPPORT	HOUDER
2	05 82785022	1	HALTER	SUPPORT	SUPPORT	HOUDER
3	05 82785023	1	HALTER	SUPPORT	SUPPORT	HOUDER
4	05 12728440	8	SCHRAUBE	SCREW	VIS	SCHROEF
5	05 12790780	2	SCHRAUBE	SCREW	VIS	SCHROEF
6	05 12582100	2	FEDERRING	GROWER	GROWER	RING
7	05 12292100	2	MUTTER	NUT	ECROU	MOER
8	05 25120145	1	KONSOLE	DASHBOARD	TABLEAU COMMANDES	CONSOLE
10	05 25260000	2	SCHUTZ	GROMMET	PROTECTION	DEKSEL
11	05 25735110	1	TANK MTS 200/500	TANK MTS 200/500	RESERVOIR MTS 200/500	TANK MTS 200/500
11	05 25735111	1	TANK MTS 600	TANK MTS 600	RESERVOIR MTS 600	TANK MTS 600
12	05 25795000	1	DECKEL	CAP	BOUCHON	DEKSEL
13	05 12788910	2	SCHRAUBE	SCREW	VIS	SCHROEF
14	05 12523020	2	SCHEIBE	WASHER	RONDELLE	RING
15	05 25290000	1	KRAFTSTOFFMESSER MTS600	FUEL LEVEL INDICAT.MTS600	INDICATEUR NIVEAU MTS600	PEILSTOK MTS600
16	05 25090000	1	STARTERBETÄTIGUNG MTS600	STARTER DRIVE MTS600	COMMANDE STARTER MTS600	KABEL MTS600
17	05 82000201	1	GASZUG MTS 600	HANDLE MTS 600	ENS.ACCELERATEUR MTS 600	KABEL MTS 600
17	05 82000200	1	GASZUG MTS 200/500	ACCELER.ASS.Y.MTS200/500	ENS.ACCELER.MTS 200/500	KABEL MTS 200/500
18	05 25394501	1	GRIFF	HANDLE	POIGNE	HANDVAT
19	05 12726388	1	SCHRAUBE	SCREW	VIS	SCHROEF
20	05 12290800	1	MUTTER	NUT	ECROU	MOER
21	05 12788512	2	SCHRAUBE	SCREW	VIS	SCHROEF
22	05 12521310	2	SCHEIBE	WASHER	RONDELLE	RING
23	05 12581200	2	FEDERRING	GROWER	GROWER	RING
24	05 12154330	2	MUTTER	NUT	ECROU	MOER
26	05 25600010	1	SCHUTZ	GROMMET	PROTECTION	DEKSEL
41	05 82774207	1	HALTER	SUPPORT	SUPPORT	HOUDER
42	05 12793500	1	SCHRAUBE	SCREW	VIS	SCHROEF
43	05 12792610	1	SCHRAUBE	SCREW	VIS	SCHROEF
44	05 12293901	2	MUTTER	NUT	ECROU	MOER
45	05 82785089	1	HALTER	SUPPORT	SUPPORT	HOUDER
46	05 25430203	1	FEDER	SPRING	RESSORT	VEER
47	05 25430224	1	FEDER	SPRING	RESSORT	VEER
48	05 12789000	3	SCHRAUBE	SCREW	VIS	SCHROEF
49	05 12154330	3	MUTTER	NUT	ECROU	MOER



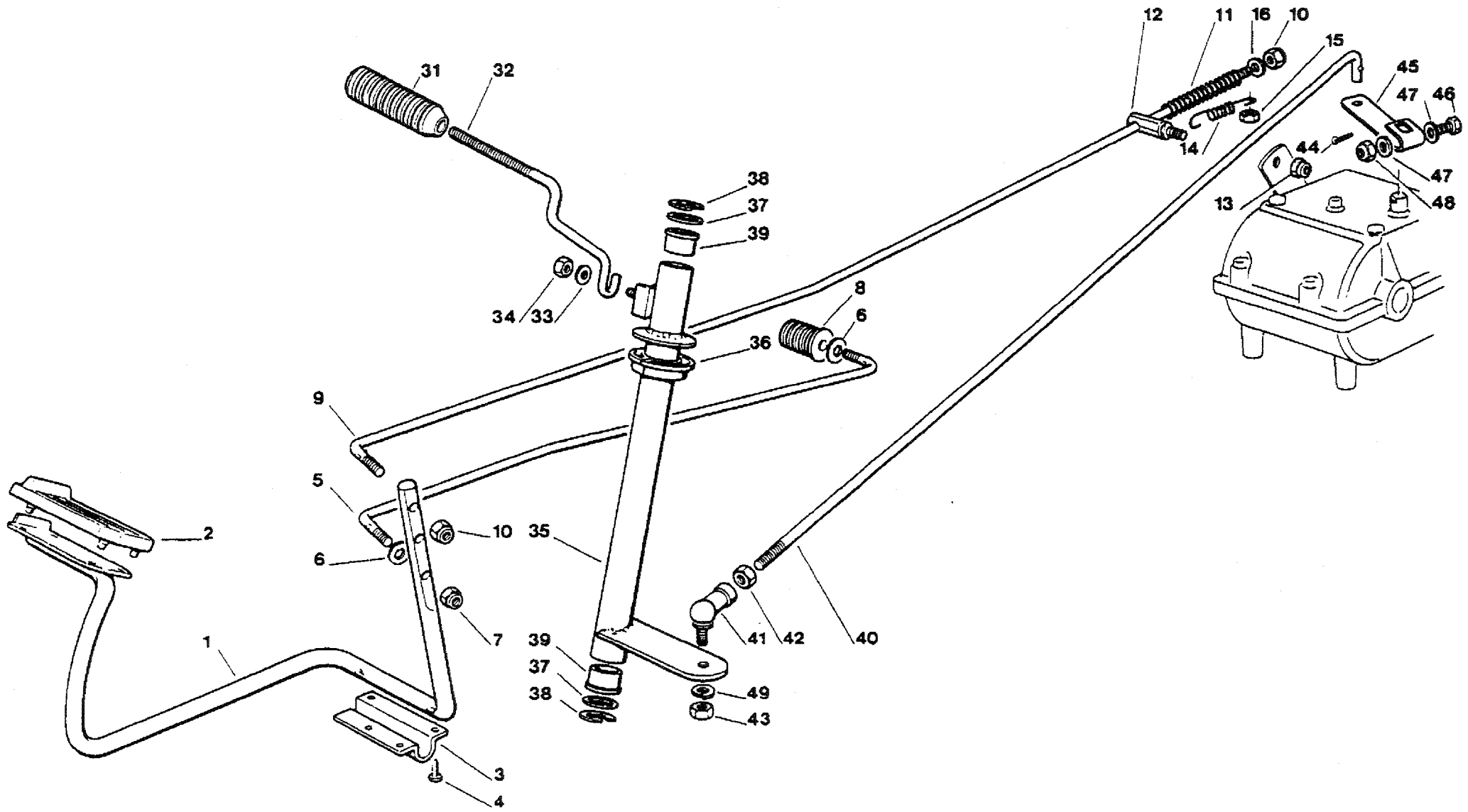
POS.-NR. REF.-NO. REP.-NO.	BESTELL-NR. PART-NO. N. PIECES	ANZ. Q-TY Q-TE	ERSATZTEIL-BEZEICHNUNG	SPARE-PARTS	RECHANGES	WISSELSTUK
52	05 82785087	1	HALTER	SUPPORT	SUPPORT	HOUDER
53	05 25318109	1	HEBEL	LEVER	LEVIER	HENDEL
54	05 25510000	1	BOLZEN	PIN	PIVOT	BOUT
55	05 25430202	1	FEDER	SPRING	RESSORT	VEER
56	05 12604897	2	SCHEIBE	WASHER	RONDELLE	RING
57	05 25722451	1	SITZ	SEAT	SIEGE	ZITTING
58	05 12793101	4	SCHRAUBE	SCREW	VIS	SCHROEF
59	05 12583500	4	FEDERRING	GROWER	GROWER	RING
60	05 25430205	2	FEDER	SPRING	RESSORT	VEER
61	05 25510016	2	BOLZEN	PIN	PIVOT	BOUT
62	05 12521350	2	SCHEIBE	WASHER	RONDELLE	RING
63	05 12583500	2	FEDERRING	GROWER	GROWER	RING
64	05 12523070	2	SCHEIBE	WASHER	RONDELLE	RING
65	05 25122000	2	SCHUTZKASTEN	HOOD	PROTECTEUR	DEKSEL
66	05 25430223	1	FEDER	SPRING	RESSORT	VEER



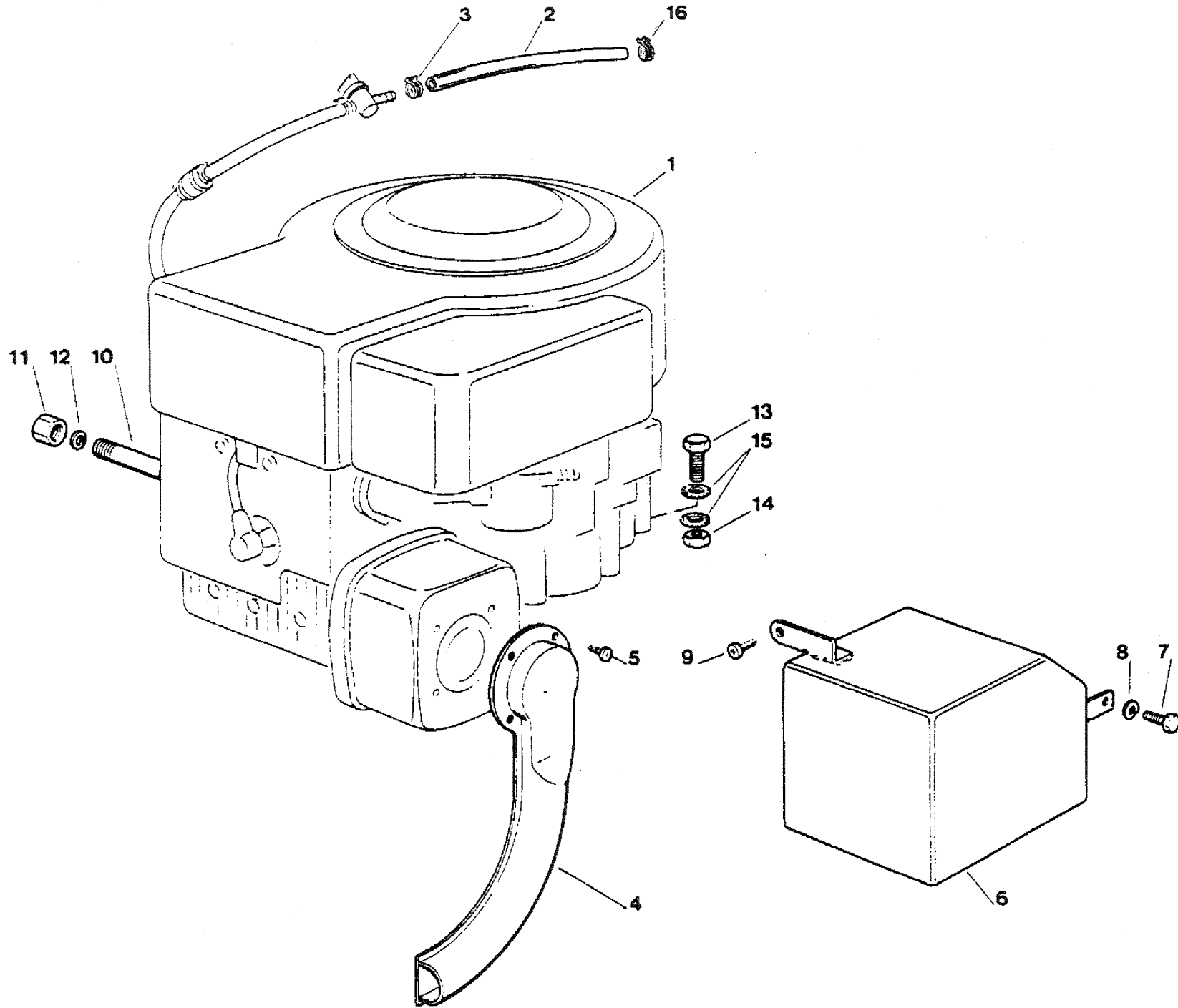
POS.-NR. REF.-NO. REP.-NO.	BESTELL-NR. PART-NO. N. PIECES	ANZ. Q-TY Q-TE	ERSATZTEIL-BEZEICHNUNG	SPARE-PARTS	RECHANGES	WISSELSTUK
1	05 25961200	1	LENKRAD	STEERING WHEEL	VOLANT	STUUR
2	05 12620299	1	STIFT	PIN	GOUPILLE	PEN
3	05 25520000	1	LENKSÄULE	STEERING COLUMN	TUBE DE DIRECTION	STUURKOLOM
4	05 25570000	1	RITZEL	PINION	PIGNON	TANDWIEL
5	05 12622650	1	STIFT	PIN	GOUPILLE	PEN
6	05 25034001	1	BUCHSE	BRASS	COUSSINET	BUS
7	05 12521370	1	SCHEIBE	WASHER	RONDELLE	RING
8	05 12436030	1	PLATTE	PLATE	PLAQUE	PLAAT
9	05 82735504	1	WELLE	STEERING SHAFT ASS.Y.	ENSEMBLE ARBRE DIRECTION	AS
10	05 25160001	2	BUCHSE	BRASS	COUSSINET	BUS
11	05 12692420	1	SCHRAUBE	SCREW	VIS	SCHROEF
12	05 12523090	1	SCHEIBE	WASHER	RONDELLE	RING
13	05 22672150	2	SCHEIBE	WASHER	RONDELLE	RING
14	05 25670002	1	SCHEIBE	WASHER	RONDELLE	RING
15	05 12295200	2	MUTTER	NUT	ECROU	MOER
16	05 25033003	1	LENKUNGSSTAB	STEERING ROD ASS.Y.	ENS. LEVIER BARRE DE DIRECTION	STAAF
17	05 22746600	2	GELENK	JOINT	JOINT	GEWRICHT
18	05 12295200	2	MUTTER	NUT	ECROU	MOER
19	05 12295200	2	MUTTER	NUT	ECROU	MOER
20	05 82034001	1	ACHSE	AXLE	AXE	AS
21	05 25034002	4	BUCHSE	BRASS	COUSSINET	BUS
22	05 12379511	2	SCHMIERNIPPEL	GREASE DISPENSER	GRAISSEUR	SMEERNIPPEL
23	05 82230349	1	ACHSSCHENKEL	STUB AXLE ASS.Y.	ENSEMBLE FUSEAU	ASSPIL
24	05 82230348	1	ACHSSCHENKEL	STUB AXLE ASS.Y.	ENSEMBLE FUSEAU	ASSPIL
25	05 25840001	1	KUPPLUNG	TIE ROD	TIRANT	KOPPELING
26	05 22746600	2	GELENK M 10	JOINT M 10	JOINT M 10	GEWRICHT M 10
27	05 12295200	2	MUTTER	NUT	ECROU	MOER
28	05 12295200	2	MUTTER	NUT	ECROU	MOER
29	05 82318101	1	HEBEL	LEVER ASS.Y.	LEVIER	HENDEL
30	05 12691700	1	SCHRAUBE	SCREW	VIS	SCHROEF
31	05 12155000	1	MUTTER	NUT	ECROU	MOER
32	05 12001000	1	SPRENGRING	SNAP RING	ANNEAU RESSORT	RING
33	05 25160005	1	DISTANZSTÜCK	SPACER	ENTRETOISE	TUSSENSTUK
34	05 12694100	1	SCHRAUBE	SCREW	VIS	SCHROEF
35	05 12295800	1	MUTTER	NUT	ECROU	MOER



POS.-NR. REF.-NO. REP.-NO.	BESTELL-NR. PART-NO. N. PIECES	ANZ. Q-TY Q-TE	ERSATZTEIL-BEZEICHNUNG	SPARE-PARTS	RECHANGES	WISSELSTUK
36	05 12521390	2	SCHEIBE	WASHER	RONDELLE	RING
37	05 12587900	1	FEDERRING	GROWER	GROWER	RING
38	05 82680002	2	VORDERRAD	WHEEL AXLE ASS.Y.	ENSEMBLE ROUE	WIEL
39	05 82000590	2	FELGE	FRONT RIMM ASS.Y.	BANDAGE ROUE ANT.	VELG
40	05 25590000	2	REIFEN	SHOE	PNEU	BAND
41	05 25122200	4	LAGER	BEARING	ROULEMENT	KOGELLAGER
42	05 25670005	2	SCHEIBE	WASHER	RONDELLE	RING
43	05 12001000	2	SPRENGRING	SNAP RING	ANNEAU RESSORT	RING
44	05 82110252	2	KAPPE	WHEEL COVERENS.ASS.Y.	COUVRE DISQUE ROUE ANTERIEURE	DOP
45	05 25430209	8	FEDER	SPRING	RESSORT	VEER
46	05 12585100	2	FEDERRING	GROWER	GROWER	RING
47	05 12585100	2	FEDERRING	GROWER	GROWER	RING



POS.-NR. REF.-NO. REP.-NO.	BESTELL-NR. PART.-NO. N. PIECES	ANZ. Q-TY Q-TE	ERSATZTEIL-BEZEICHNUNG	SPARE-PARTS	RECHANGES	WISSELSTUK
1	05 82500000	1	HEBEL	BRAKE PEDAL ASS.Y.	LEVIER	HENDEL
2	05 25110262	1	BELAG	CLAMP COVER	COUVRE ETRIER	BEDEKKING
3	05 25547012	1	PLATTE	PLATE	PLAQUE	PLAAT
4	05 12731601	4	SCHRAUBE	SCREW	VIS	SCHROEF
5	05 25033005	1	STANGE	ROD	TIGE	STANG
6	05 12521350	2	SCHEIBE	WASHER	RONDELLE	RING
7	05 12155000	1	MUTTER	NUT	ECROU	MOER
8	05 82394500	1	KNOPF	KNOB	POIGNEE	KNOOP
9	05 25033007	1	STANGE	ROD	TIGE	STANG
10	05 12154510	2	MUTTER	NUT	ECROU	MOER
11	05 25430212	1	FEDER	SPRING	RESSORT	VEER
12	05 25510017	1	BOLZEN	PIN	PIVOT	BOUT
13	05 12155000	1	MUTTER	NUT	ECROU	MOER
14	05 25430213	1	FEDER	SPRING	RESSORT	VEER
15	05 12155000	1	MUTTER	NUT	ECROU	MOER
16	05 12521330	1	SCHEIBE	WASHER	RONDELLE	RING
31	05 82394502	1	GRIFF	KNOB	POIGNE	HANDVAT
32	05 25318111	1	HEBEL	LEVER ASS.Y.	LEVIER	HENDEL
33	05 25670007	1	SCHEIBE	WASHER	RONDELLE	RING
34	05 12155000	1	MUTTER	NUT	ECROU	MOER
35	05 82869003	1	ROHR	TUBE	TUBE	LEIDING
36	05 25040602	2	BUCHSE	BRASS	DOUILLE	BUS
37	05 25670006	2	SCHEIBE	WASHER	RONDELLE	RING
38	05 12001000	2	SEEGERING	SEEGER	SEEGER	RING
39	05 25040601	2	BUCHSE	BRASS	DOUILLE	BUS
40	05 25033004	1	STANGE	ROD	TIGE	STANG
41	05 22746601	1	GELENK	JOINT	JOINT	GEWRICHT
42	05 12293200	1	MUTTER	NUT	ECROU	MOER
43	05 12293200	1	MUTTER	NUT	ECROU	MOER
44	05 12141418	1	SPLINT	SPLINT	GOUPILLE	SPLITPEN
45	05 25318117	1	HEBEL	LEVER ASS.Y.	LEVIER	HENDEL
46	05 12689500	1	SCHRAUBE	SCREW	VIS	SCHROEF
47	05 12521330	2	SCHEIBE	WASHER	RONDELLE	RING
48	05 12154510	1	MUTTER	NUT	ECROU	MOER
49	05 12503500	1	FEDERRING	GROWER	GROWER	RING

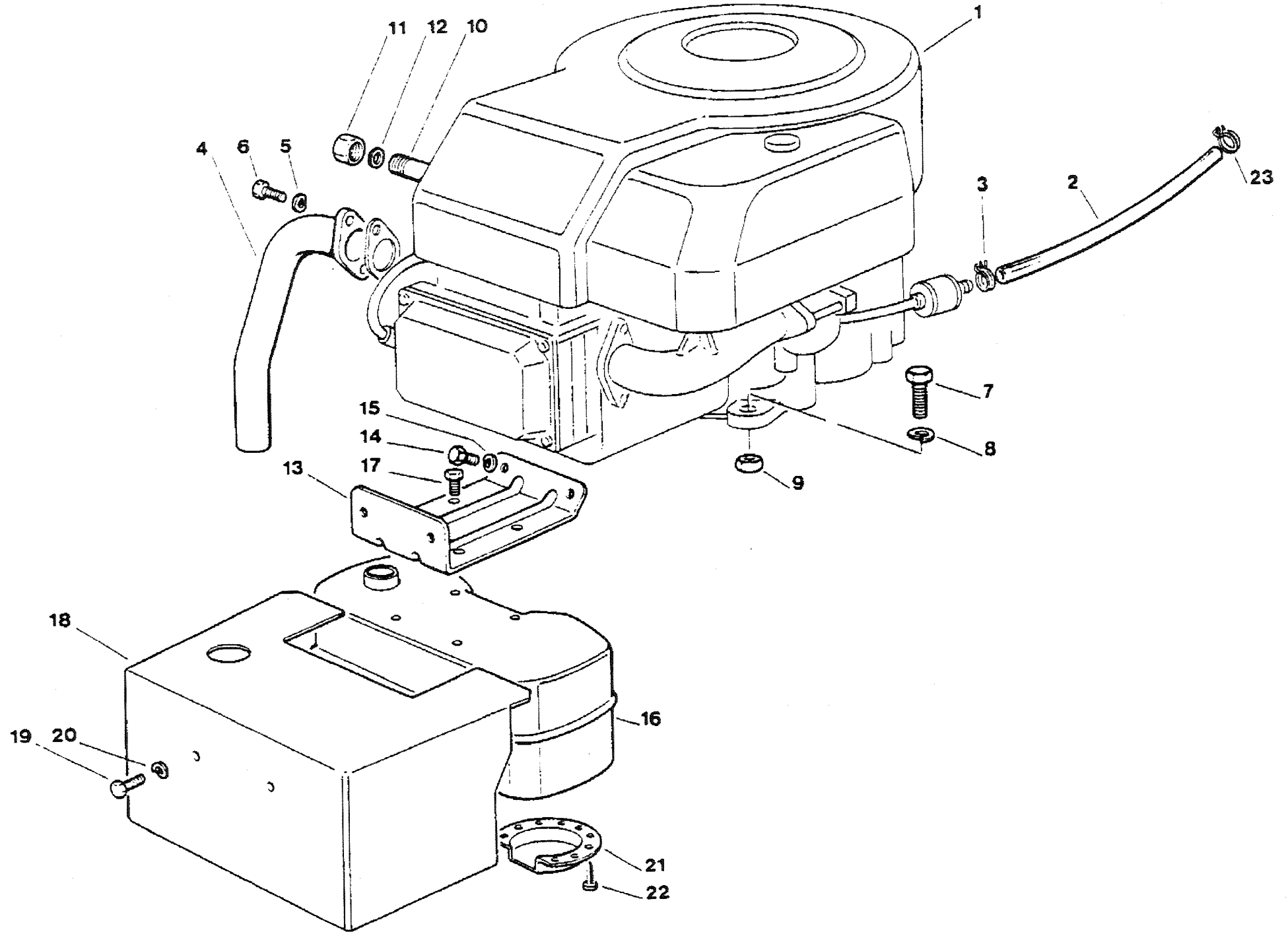


POS.-NR. REF.-NO. REP.-NO.	BESTELL-NR. PART-NO. N. PIECES	ANZ. Q-TY Q-TE	ERSATZTEIL-BEZEICHNUNG	SPARE-PARTS	RECHANGES	WISSELSTUK
1		1	MOTOR	ENGINE	MOTEUR	MOTOR
2	05 25869003	1	SCHLAUCH	TUBE	TUBE	SLANG
3	05 18375051	3	BEFESTIGUNG	FAIR LEAD	FIXATION	VERSTERKING
4	05 82640001	1	AUSPUFFANSCHLUSS	EXHAUST CONNECTION	CONNEXION ECHAPPEMENT	UITLAATPIJP
5	05 12735106	4	SCHRAUBE	SCREW	VIS	SCHROEF
6	05 82598001	1	SCHUTZ	PROTECTION	PROTECTION	DEKSEL
7	05 12735510	1	SCHRAUBE	SCREW	VIS	SCHROEF
8	05 12582100	1	FEDERRING	GROWER	GROWER	RING
9	05 12735104	1	SCHRAUBE	SCREW	VIS	SCHROEF
10	05 25598050	1	ROHR	TUBE	TUBE	LEIDING
11	05 18737849	1	VERSCHLUSS	CAP	BOUCHON	SLOT
12	05 18401001	1	DICHTUNG	SEAL	GARNITURE	DICHTING
13	05 12793600	4	SCHRAUBE	SCREW	VIS	SCHROEF
14	05 12293200	1	MUTTER	NUT	ECROU	MOER
15	05 12540260	2	SCHEIBE	WASHER	RONDELLE	RING
16	05 18375052	1	BEFESTIGUNG	FAIR LEAD	FIXATION	VERSTERKING

B 1, C 1, D 1, E 1

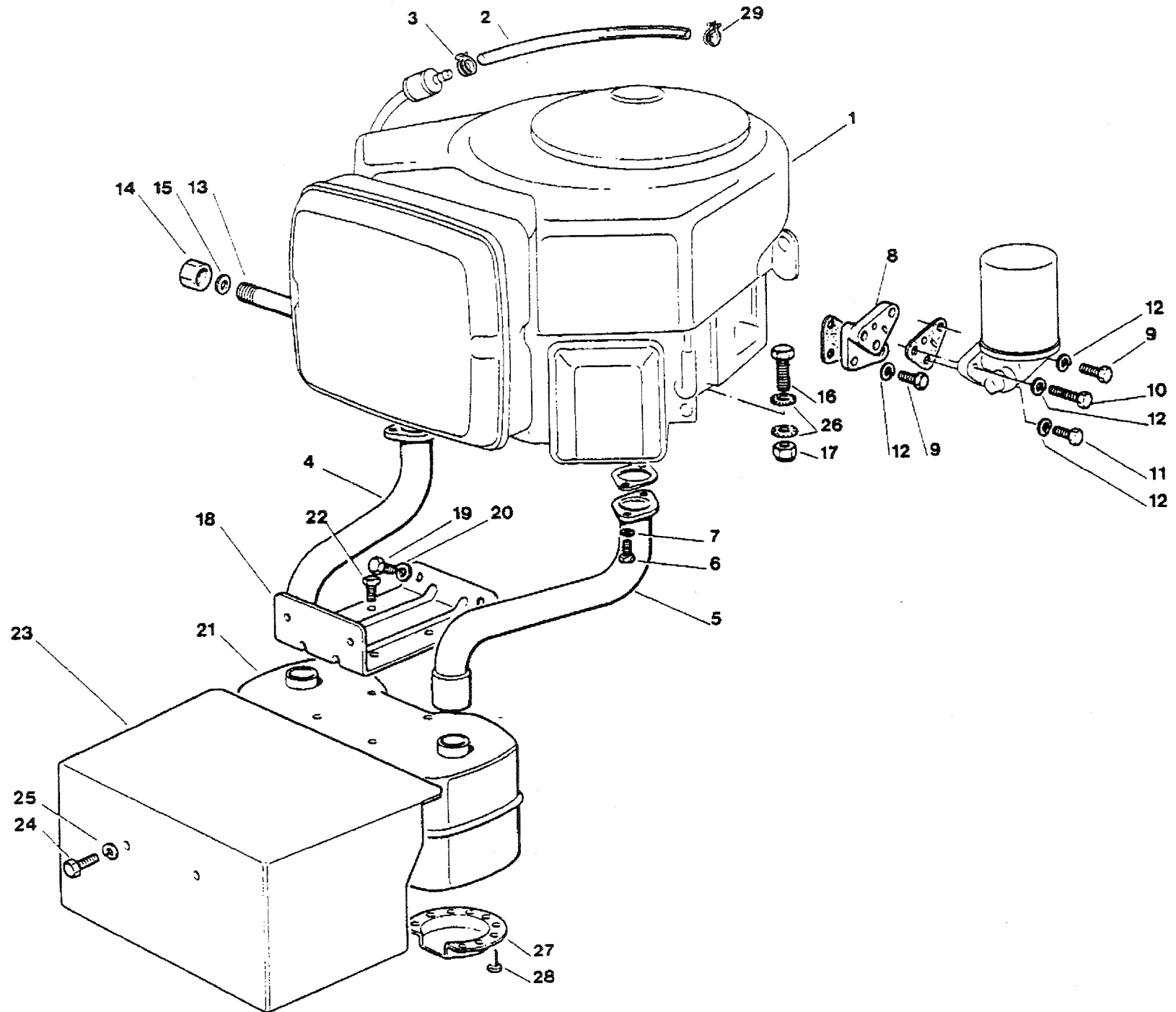
**GTS125 - GTS155 -
GTS160, MT S200*1 -
MT S500*1 - MT S600*1
Mod.'96**

MT S500 / GTS 155 • MODELL 1996



POS.-NR. REF.-NO. REP.-NO.	BESTELL-NR. PART-NO. N. PIECES	ANZ. Q-TY Q-TE	ERSATZTEIL-BEZEICHNUNG	SPARE-PARTS	RECHANGES	WISSELSTUK
1		1	MOTOR	ENGINE	MOTEUR	MOTOR
2	05 25869011	1	ROHR	TUBE	TUBE	LEIDING
3	05 18375051	1	BEFESTIGUNG	FAIR LEAD	FIXATION	VERSTERKING
4	05 18738206	1	ROHR	TUBE	TUBE	LEIDING
5	05 12735500	2	FEDERRING	GROWER	GROWER	RING
6	05 12735530	2	SCHRAUBE	SCREW	VIS	SCHROEF
7	05 12793600	4	SCHRAUBE	SCREW	VIS	SCHROEF
8	05 12540260	4	SCHEIBE	WASHER	RONDELLE	RING
9	05 12293200	1	MUTTER	NUT	ECROU	MOER
10	05 25598050	1	ROHR	TUBE	TUBE	LEIDING
11	05 18737849	1	VERSCHLUSS	CAP	BOUCHON	SLOT
12	05 18401001	1	DICHTUNG	SEAL	GARNITURE	DICHTING
13	05 82785093	1	HALTER	SUPPORT	SUPPORT	HOUDER
14	05 12793101	2	SCHRAUBE	SCREW	VIS	SCHROEF
15	05 12583500	2	FEDERRING	GROWER	GROWER	RING
16	05 18716132	1	AUSPUFF	MUFFLER	SILENCEUX	UITLAAT
17	05 12735107	4	SCHRAUBE	SCREW	VIS	SCHROEF
18	05 82598009	1	SCHUTZ	PROTECTION	PROTECTION	DEKSEL
19	05 12792610	2	SCHRAUBE	SCREW	VIS	SCHROEF
20	05 12583500	2	FEDERRING	GROWER	GROWER	RING
21	05 18310005	2	DEFLEKTOR	DEFLECTOR	DEFLECTEUR	DEFLEKTOR
22	05 12735106	4	SCHRAUBE	SCREW	VIS	SCHROEF
23	05 18375052	1	BEFESTIGUNG	FAIR LEAD	FIXATION	VERSTERKING

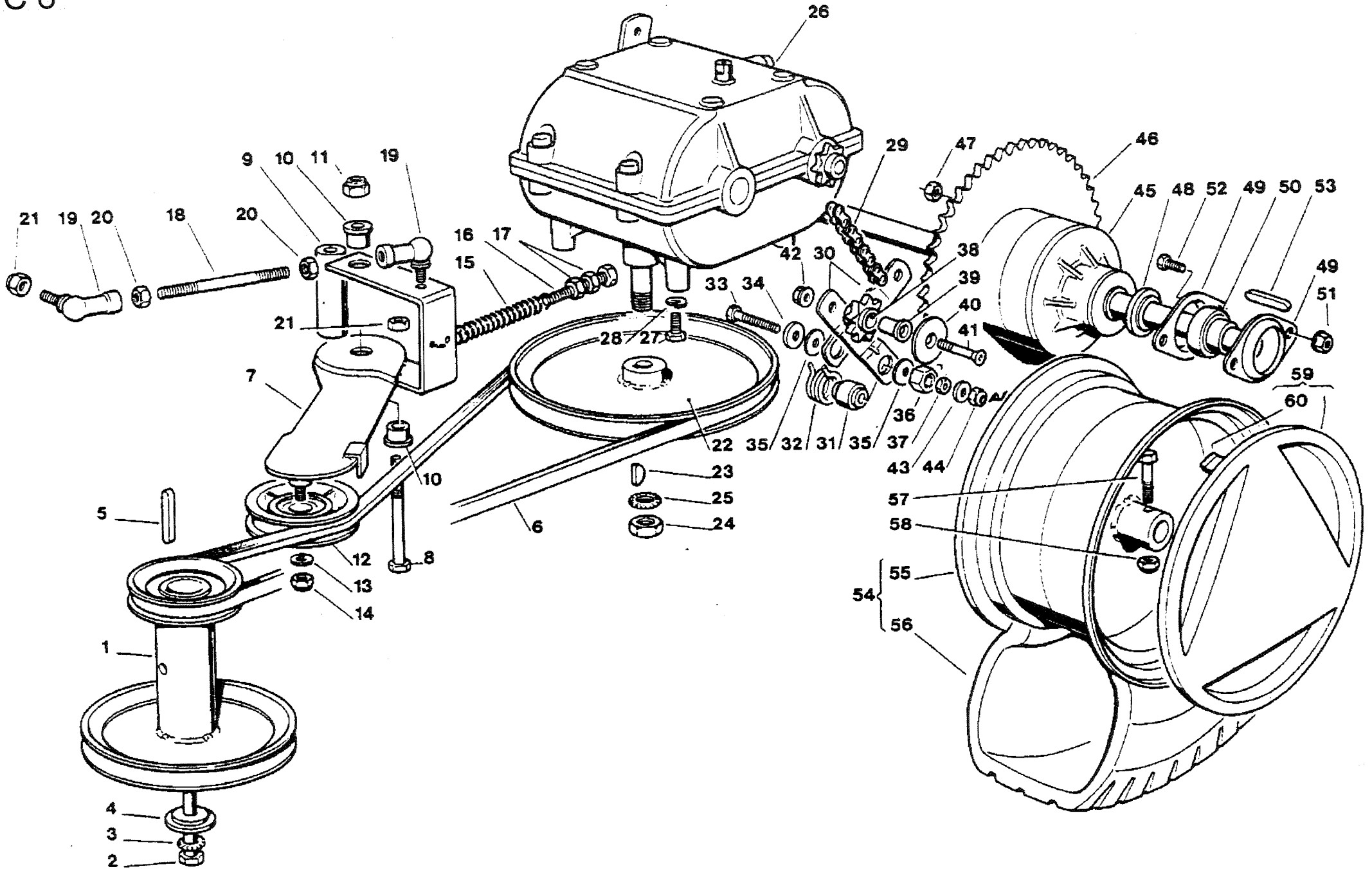
MT S600 / GTS 160 • MODELL 1996



C 5

MT S600 / GTS 160 • MODELL 1996

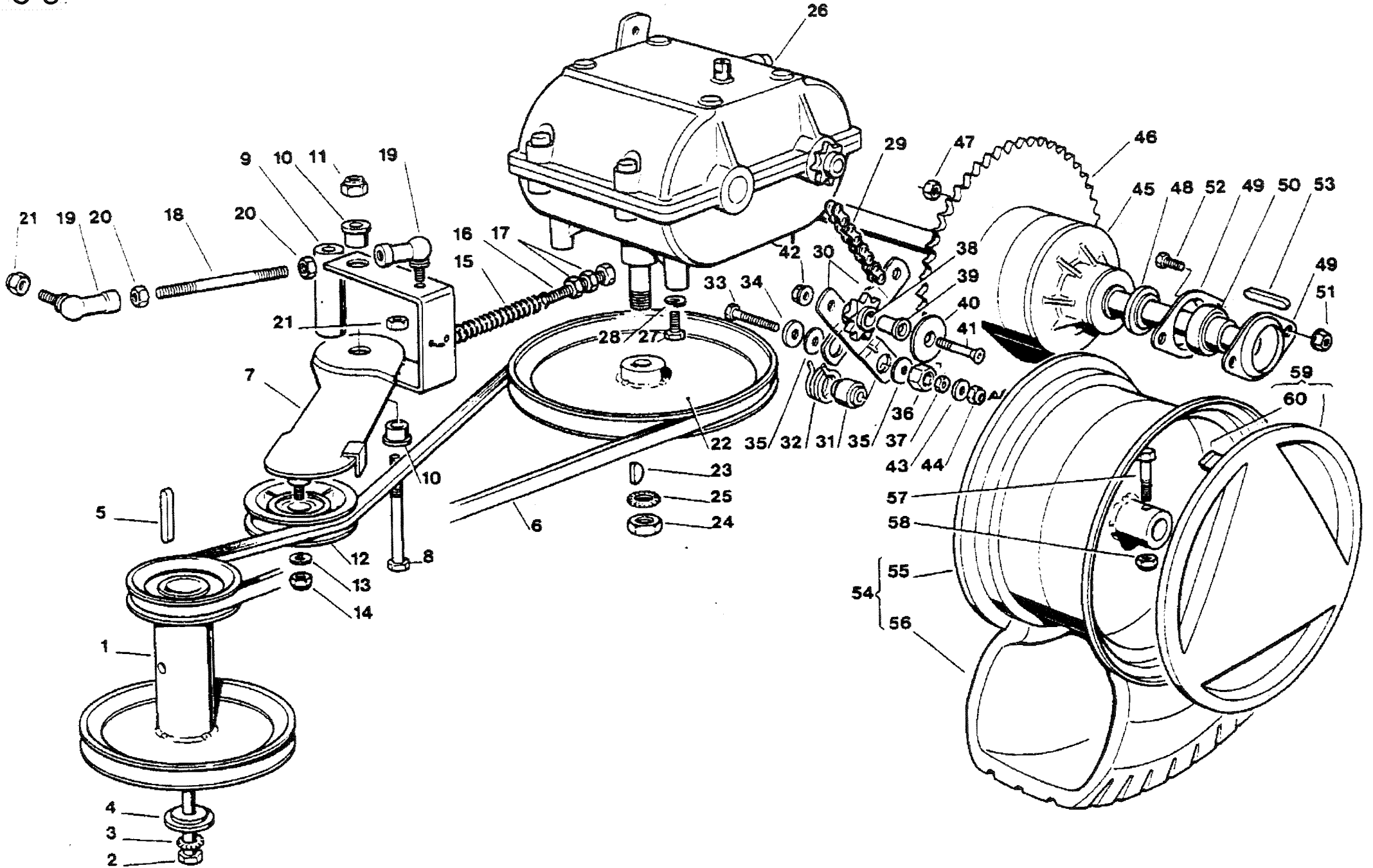
POS.-NR. REF.-NO. REP.-NO.	BESTELL-NR. PART-NO. N. PIECES	ANZ. Q-TY Q-TE	ERSATZTEIL-BEZEICHNUNG	SPARE-PARTS	RECHANGES	WISSELSTUK
1		1	MOTOR	ENGINE	MOTEUR	MOTOR
2	05 25869004	1	ROHR	TUBE	TUBE	LEIDING
3	05 18375051	1	BEFESTIGUNG	FAIR LEAD	FIXATION	VERSTERKING
4	05 18738202	1	ROHR	TUBE	TUBE	LEIDING
5	05 18738203	1	ROHR	TUBE	TUBE	LEIDING
6	05 12793101	4	SCHRAUBE	SCREW	VIS	SCHROEF
7	05 12583500	4	FEDERRING	GROWER	GROWER	RING
8	05 25785095	1	HALTER	SUPPORT	SUPPORT	HOUDER
9	05 12791400	3	SCHRAUBE	SCREW	VIS	SCHROEF
10	05 12689515	1	SCHRAUBE	SCREW	VIS	SCHROEF
11	05 12791213	1	SCHRAUBE	SCREW	VIS	SCHROEF
12	05 12582100	5	SCHEIBE	WASHER	RONDELLE	RING
13	05 25598050	1	ROHR	TUBE	TUBE	LEIDING
14	05 18737849	1	VERSCHLUSS	CAP	BOUCHON	SLOT
15	05 18401001	1	DICHTUNG	SEAL	GARNITURE	DICHTING
16	05 12793600	4	SCHRAUBE	SCREW	VIS	SCHROEF
17	05 12293201	3	MUTTER	NUT	ECROU	MOER
18	05 82785093	1	HALTER	SUPPORT	SUPPORT	HOUDER
19	05 12793101	2	SCHRAUBE	SCREW	VIS	SCHROEF
20	05 12583500	2	SCHEIBE	WASHER	RONDELLE	RING
21	05 18716131	1	AUSPUFF	MUFFLER	SILENCEUX	UITLAAT
22	05 12735107	4	SCHRAUBE	SCREW	VIS	SCHROEF
23	05 82598005	1	SCHUTZ	PROTECTION	PROTECTION	DEKSEL
24	05 12792610	2	SCHRAUBE	SCREW	VIS	SCHROEF
25	05 12583500	2	FEDERRING	GROWER	GROWER	RING
26	05 12540260	2	SCHEIBE	WASHER	RONDELLE	RING
27	05 18310005	1	DEFLEKTOR	DEFLECTOR	DEFLECTEUR	DEFLEKTOR
28	05 12735106	4	SCHRAUBE	SCREW	VIS	CHROEF
29	05 18375052	1	BEFESTIGUNG	FAIR LEAD	FIXATION	VERSTERKING



C 7

GTS 125 / GTS 155 / GTS 160 - MTS 200*1 / MTS 500*1 / MTS 600*1 • MODELL 1996

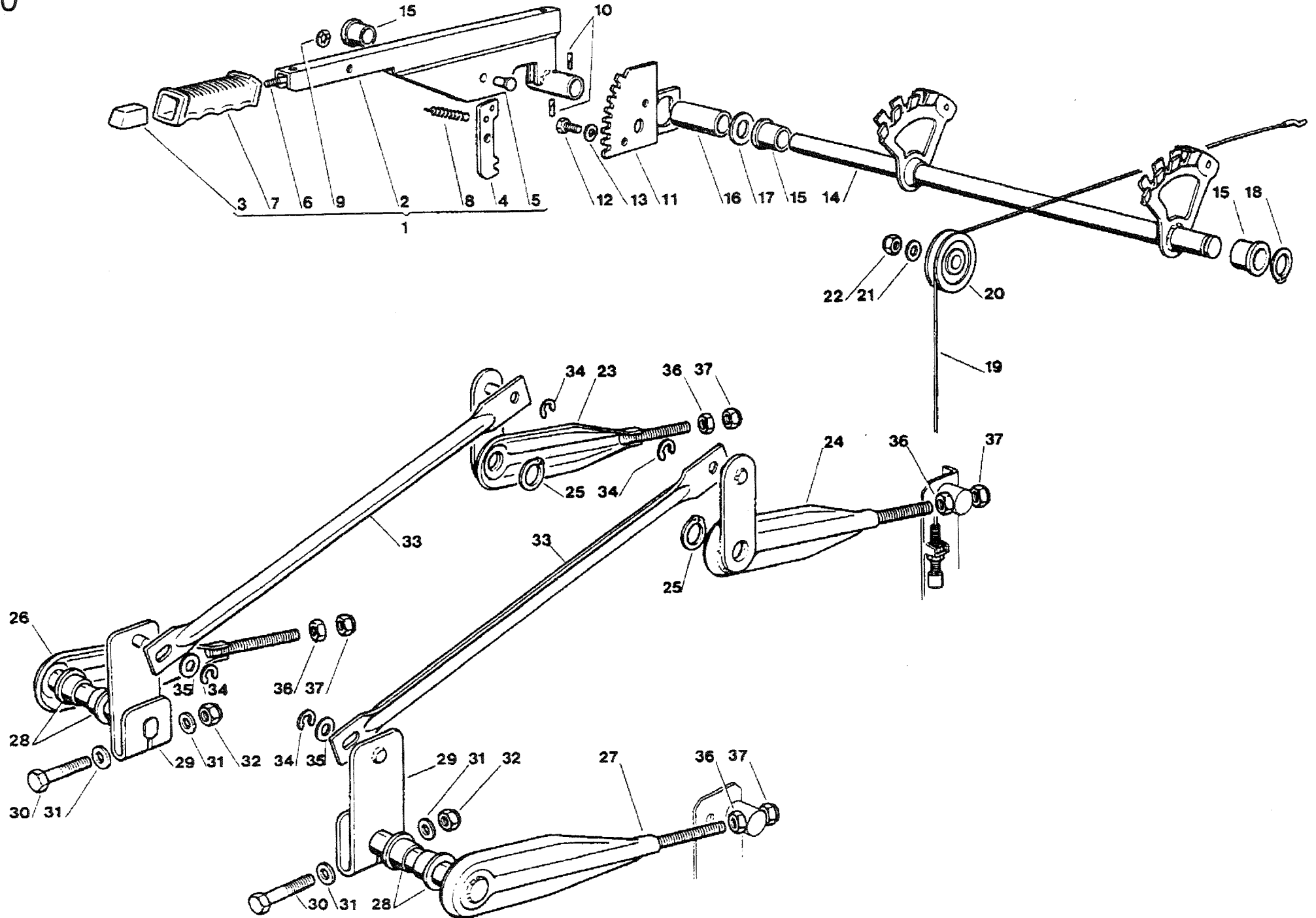
POS.-NR. REF.-NO. REP.-NO.	BESTELL-NR. PART-NO. N. PIECES	ANZ. Q-TY Q-TE	ERSATZTEIL-BEZEICHNUNG	SPARE-PARTS	RECHANGES	WISSELSTUK
1	05 25601552	1	RIEMENSCHLEIBE	ENGINE PULLEY ASS.Y.	ENS. POULIE MOTEUR	RIEMSCHIIF
2	05 12737310	1	SCHRAUBE	SCREW	VIS	SCHROEF
3	05 12543000	1	SCHEIBE	WASHER	RONDELLE	RING
4	05 22671433	1	BUCHSE	BRASS	DOUILLE	BUS
5	05 12139490	1	KEIL	KEY	CLAVETTE	SPIE
6	05 35061502	1	RIEMEN	BELT	COURROIE	V-RIEM
7	05 82318111	1	ROLLE	TIGHTENER LEVER	LEVIER GALOPIN	ROL
8	05 12692080	1	SCHRAUBE	SCREW	VIS	SCHROEF
9	05 25160008	1	DISTANZSTÜCK	SPACER	ENTRETOISE	TUSSENSTUK
10	05 25038002	2	BUCHSE	BRASS	DOUILLE	BUS
11	05 12155000	1	MUTTER	NUT	ECROU	MOER
12	05 25601554	1	RIEMENSCHLEIBE	ENGINE PULLEY ASS.Y.	ENS. POULIE MOTEUR	RIEMSCHIIF
13	05 12523060	1	SCHEIBE	WASHER	RONDELLE	RING
14	05 12155000	1	MUTTER	NUT	ECROU	MOER
15	05 25430219	1	FEDER	SPRING	RESSORT	VEER
16	05 22943005	1	SCHRAUBE	SCREW	VIS	SCHROEF
17	05 12293200	2	MUTTER	NUT	ECROU	MOER
18	05 25598002	1	STANGE	ROD	TIGE	STANG
19	05 22746601	2	GELENK	JOINT	JOINT	GEWRICHT
20	05 12293200	2	MUTTER	NUT	ECROU	MOER
21	05 12155000	2	MUTTER	NUT	ECROU	MOER
22	05 25601553	1	RIEMENSCHLEIBE	ENGINE PULLEY ASS.Y.	ENS. POULIE MOTEUR	RIEMSCHIIF
23	05 12138810	1	KEIL	KEY	CLAVETTE	SPIE
24	05 12361010	1	MUTTER	NUT	ECROU	MOER
25	05 12540280	1	SCHEIBE	WASHER	RONDELLE	RING
26	05 18159002	1	GETRIEBE	GEAR BOX	BOITE DE VITESSE	OVERBRENGING
27	05 12735530	4	SCHRAUBE	SCREW	VIS	SCHROEF
28	05 12583500	4	FEDERRING	GROWER	GROWER	RING
29	05 15189001	1	KETTE	CHAIN	CHAINE	KETTING
30	05 25318122	2	HEBEL	LEVER ASS.Y.	LEVIER	HENDEL
31	05 25040607	1	BUCHSE	BRASS	DOUILLE	BUS
32	05 25430207	1	FEDER	SPRING	RESSORT	VEER
33	05 12793905	1	SCHRAUBE	SCREW	VIS	SCHROEF
34	05 12523070	1	SCHEIBE	WASHER	RONDELLE	RING
35	05 22672152	2	SCHEIBE	WASHER	RONDELLE	RING



C 9

GTS 125 / GTS 155 / GTS 160 - MTS 200*1 / MTS 500*1 / MTS 600*1 • MODELL 1996

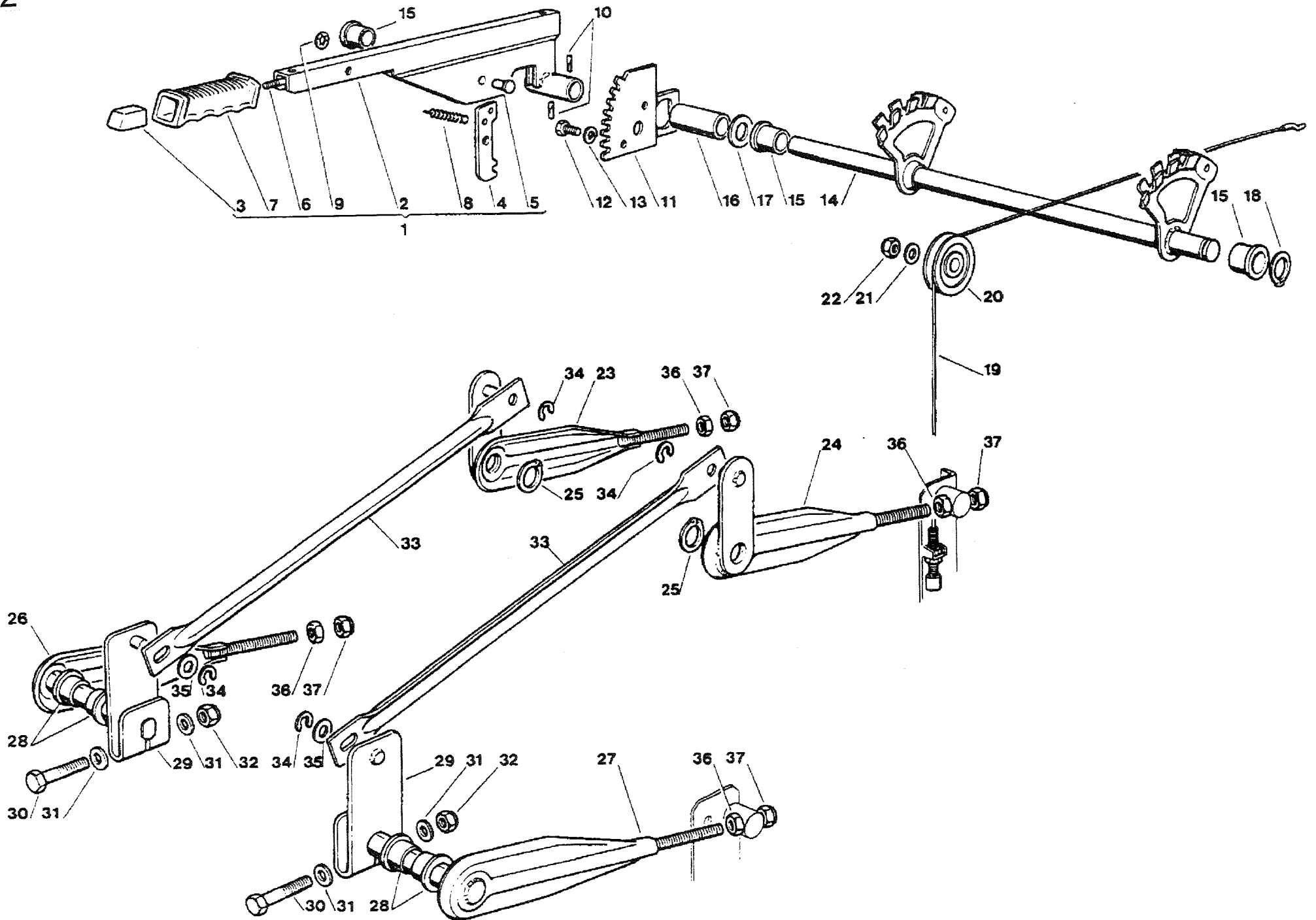
POS.-NR. REF.-NO. REP.-NO.	BESTELL-NR. PART-NO. N. PIECES	ANZ. Q-TY Q-TE	ERSATZTEIL-BEZEICHNUNG	SPARE-PARTS	RECHANGES	WISSELSTUK
36	05 25160006	1	DISTANZSTÜCK	SPACER	ENTRETOISE	TUSSENSTUK
37	05 12293200	1	MUTTER	NUT	ECROU	MOER
38	05 25570001	2	RITZEL	PINION	PIGNON	TANDWIEL
39	05 25040608	2	BUCHSE	BRASS	DOUILLE	BUS
40	05 25670009	2	SCHEIBE	WASHER	RONDELLE	RING
41	05 12882020	2	SCHRAUBE	SCREW	VIS	SCHROEF
42	05 12155000	2	MUTTER	NUT	ECROU	MOER
43	05 12524010	1	SCHEIBE	WASHER	RONDELLE	RING
44	05 12155000	1	MUTTER	NUT	ECROU	MOER
45	05 25140200	1	DIFFERENTIAL	DIFFERENTIAL GEAR	DIFFERENTIEL	DIFFERENTIEEL
46	05 16694600	1	KRANZ	RING GEAR	COURONNE	KRANS
47	05 12360354	4	MUTTER	NUT	ECROU	MOER
48	05 25160010	2	DISTANZSTÜCK	SPACER	ENTRETOISE	TUSSENSTUK
49	05 22207319	6	FLANSCH	FLANGE	BRIDE	PLAAT
50	05 25122201	3	KUGELLAGER	BEARING	ROULEMENT	KOGELLAGER
51	05 12293201	4	MUTTER	NUT	ECROU	MOER
52	05 12793301	2	SCHRAUBE	SCREW	VIS	SCHROEF
53	05 24451425	2	KEIL	KEY	CLAVETTE	SPIE
54	05 82680001	2	RAD	WHEEL ASS.Y.	ROUE	WIEL
55	05 82000591	2	FELGE	FRONT RIMM ASS.Y.	BANDAGE ROUE ANT.	VELG
56	05 25590001	2	REIFEN	SHOE	PNEU	BAND
57	05 12691200	2	SCHRAUBE	SCREW	VIS	SCHROEF
58	05 12155000	2	MUTTER	NUT	ECROU	MOER
59	05 82110253	2	RADKAPPE	WHEEL COVERENS.ASS.Y.	COUVRE ROUE	DOP
60	05 25430209	8	FEDER	SPRING	RESSORT	VEER

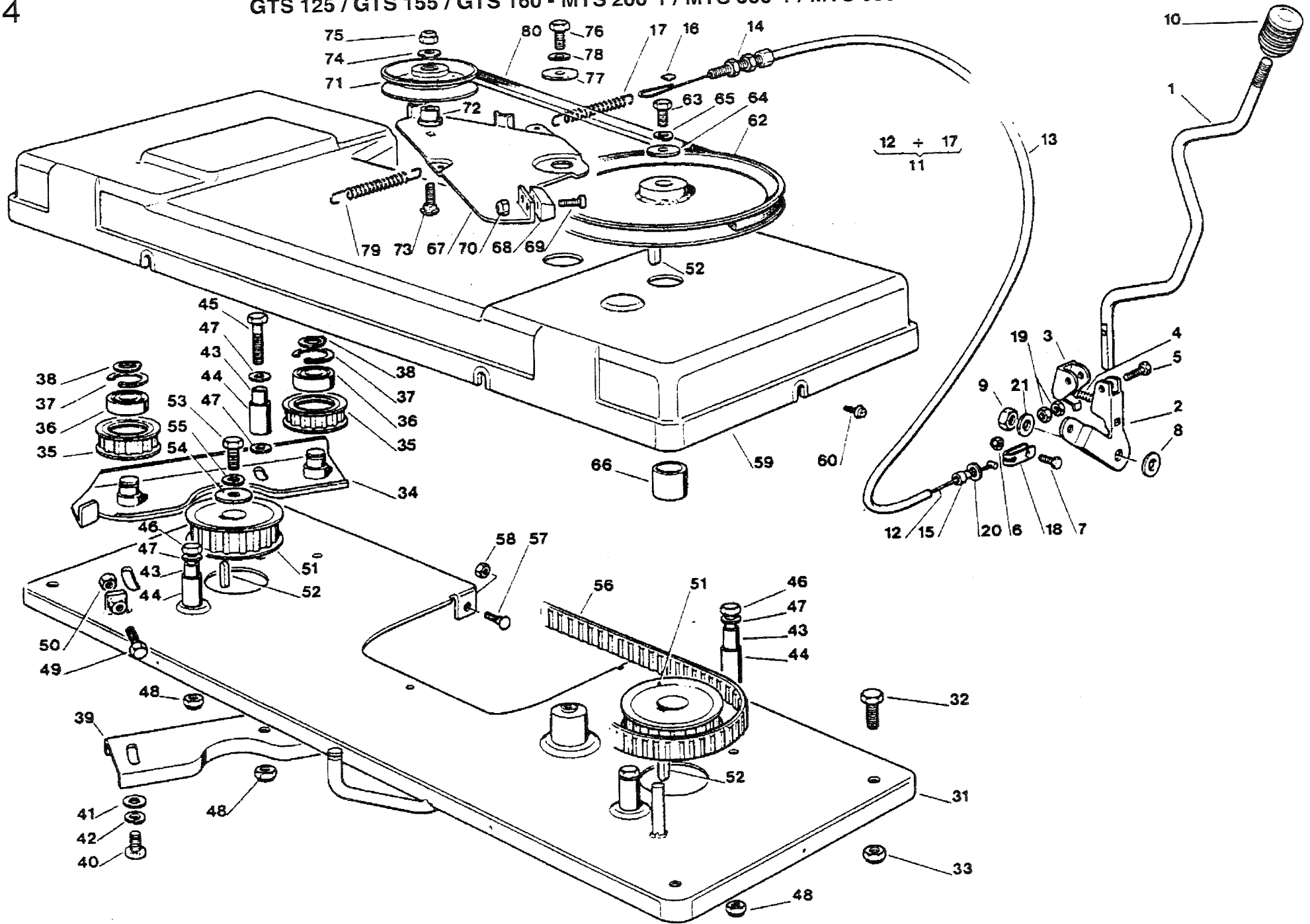


C 11

GTS 125 / GTS 155 / GTS 160 - MTS 200*1 / MTS 500*1 / MTS 600*1 • MODELL 1996

POS.-NR. REF.-NO. REP.-NO.	BESTELL-NR. PART.-NO. N. PIECES	ANZ. Q-TY Q-TE	ERSATZTEIL-BEZEICHNUNG	SPARE-PARTS	RECHANGES	WISSELSTUK
1	05 82300000	1	HEBEL KPL.	LEVER ASS.Y. KPL.	LEVIER KPL.	HENDEL KPL.
2	05 82318103	1	HEBEL	LEVER ASS.Y.	LEVIER	HENDEL
3	05 82605000	1	KNOPF	KNOB	POIGNEE	KNOOP
4	05 25470901	1	RASTE	DOG	DECLIC	INKEPING
5	05 25510011	1	BOLZEN	PIN	PIVOT	BOUT
6	05 25033002	1	STAB	ROD	TIGE	STAAF
7	05 25394504	1	GRIFF	KNOB	POIGNE	HANDVAT
8	05 25430208	1	FEDER	SPRING	RESSORT	VEER
9	05 12604899	1	SCHEIBE	WASHER	RONDELLE	RING
10	05 12620206	1	STIFT	PIN	GOUPILLE	PEN
11	05 25735501	1	RASTE	DOG	DECLIC	INKEPING
12	05 12792611	2	SCHRAUBE	SCREW	VIS	SCHROEF
13	05 12583500	2	FEDERRING	GROWER	GROWER	RING
14	05 82000401	1	ACHSE	AXLE	AXE	AS
15	05 22034523	3	BUCHSE	BRASS	DOUILLE	BUS
16	05 25160004	1	DISTANZSTÜCK	SPACER	ENTRETOISE	TUSSENSTUK
17	05 12521410	1	SCHEIBE	WASHER	RONDELLE	RING
18	05 12609260	1	SEEGERING	SEEGER	SEEGER	RING
19	05 82004600	2	BOWDENZUG	WIRE	CABLE	KABEL
20	05 25601557	2	SCHEIBE	WASHER	RONDELLE	RING
21	05 12521350	2	SCHEIBE	WASHER	RONDELLE	RING
22	05 12155000	2	MUTTER	NUT	ECROU	MOER
23	05 82318105	1	HEBEL	LEVER ASS.Y.	EVIER	HENDEL
24	05 82318107	1	HEBEL	LEVER ASS.Y.	LEVIER	HENDEL
25	05 12609255	2	RING	RING	ANNEAU	RING
26	05 82318115	1	HEBEL	LEVER ASS.Y.	LEVIER	HENDEL
27	05 82318117	1	HEBEL	LEVER ASS.Y.	LEVIER	HENDEL
28	05 25040605	4	BUCHSE	BRASS	DOUILLE	BUS
29	05 82318109	2	HEBEL	LEVER ASS.Y.	LEVIER	HENDEL
30	05 12691700	2	SCHRAUBE	SCREW	VIS	SCHROEF
31	05 12521350	4	SCHEIBE	WASHER	RONDELLE	RING
32	05 12155000	2	MUTTER	NUT	ECROU	MOER
33	05 25033001	2	STANGE	ROD	TIGE	STANG
34	05 12000955	4	SPRENGRING	SNAP RING	ANNEAU RESSORT	RING
35	05 25670008	2	SCHEIBE	WASHER	RONDELLE	RING





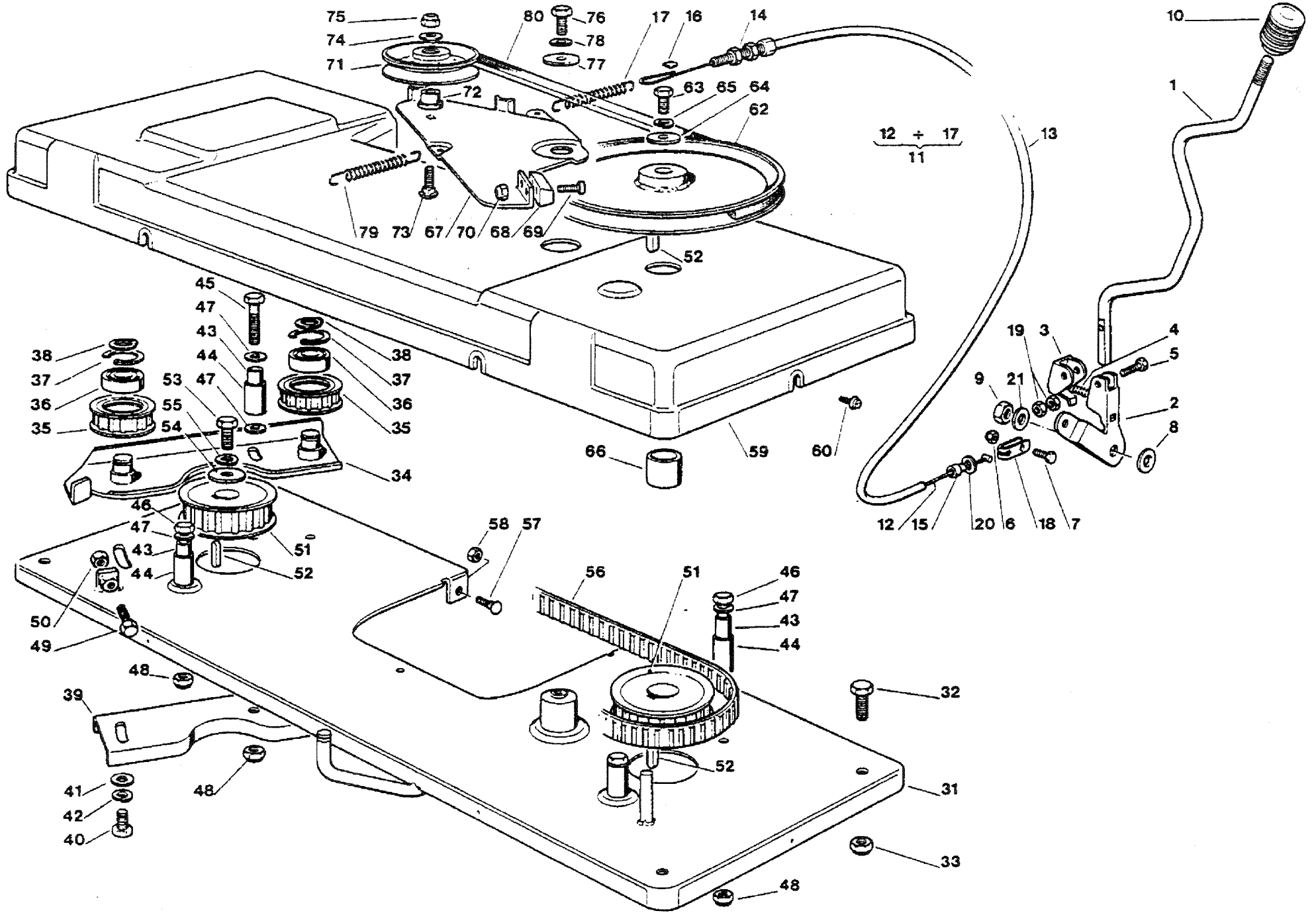
C 15

GTS 125 / GTS 155 / GTS 160 - MTS 200*1 / MTS 500*1 / MTS 600*1 • MODELL 1996

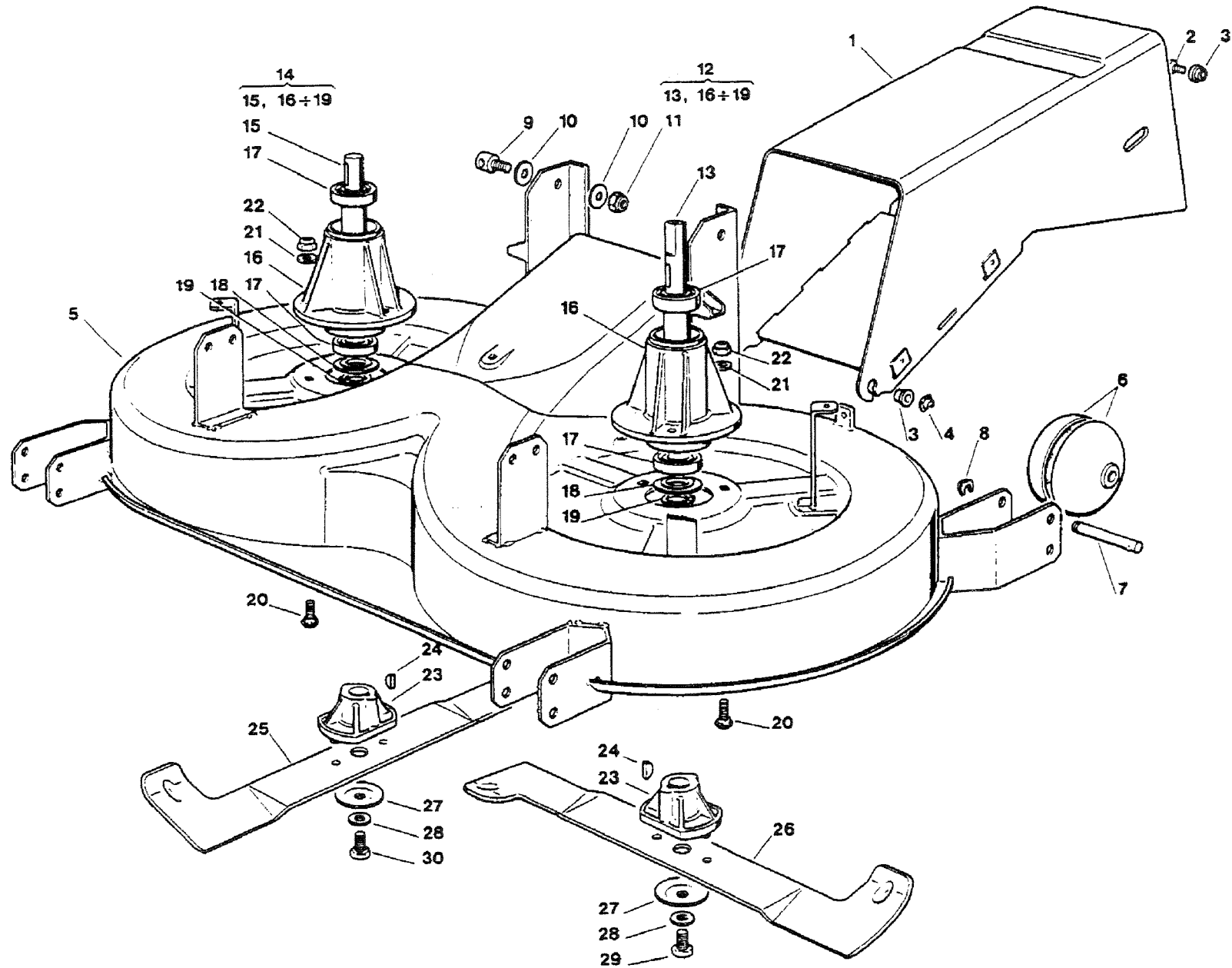
POS.-NR. REF.-NO. REP.-NO.	BESTELL-NR. PART-NO. N. PIECES	ANZ. Q-TY Q-TE	ERSATZTEIL-BEZEICHNUNG	SPARE-PARTS	RECHANGES	WISSELSTUK
1	05 25318120	1	HEBEL	LEVER	LEVIER	HENDEL
2	05 82774209	1	HEBEL	LEVER	LEVIER	HENDEL
3	05 25774211	1	HALTER	SUPPORT	SUPPORT	HOUDER
4	05 25430206	1	FEDER	SPRING	RESSORT	VEER
5	05 12674550	1	SCHRAUBE	SCREW	VIS	SCHROEF
6	05 12154510	1	MUTTER	NUT	ECROU	MOER
7	05 12791213	1	SCHRAUBE	SCREW	VIS	SCHROEF
8	05 22672151	1	SCHEIBE	WASHER	RONDELLE	RING
9	05 12155010	1	MUTTER	NUT	ECROU	MOER
10	05 82394503	1	GRIFF	KNOB	POIGNE	HANDVAT
11	05 82004601	1	BOWDENZUG	WIRE	CABLE	KABEL
12	05 25207100	1	KABEL	WIRE	CABLES	KABEL
13	05 25265000	1	HÜLLE	SHEATH	GAINÉ	OMHUISEL
14	05 25646000	1	REGLER	ADJUSTER	REGISTRE	REGELAAR
15	05 13120101	1	BUCHSE	BRASS	DOUILLE	BUS
16	05 15407030	1	KABELBAND	CLIP	COLLIER	KABELBAND
17	05 25430211	1	FEDER	SPRING	RESSORT	VEER
18	05 22061337	1	BÜGELBOLZEN	CONNECTING PLATE	PLAQUE DE CONNEXION	BOUT
19	05 12292100	2	MUTTER	NUT	ECROU	MOER
20	05 12523040	1	SCHEIBE	WASHER	RONDELLE	RING
21	05 12523060	1	SCHEIBE	WASHER	RONDELLE	RING
31	05 82547003	1	PLATTE	PLATE	PLAQUE	PLAAT
32	05 12792611	4	SCHRAUBE	SCREW	VIS	SCHROEF
33	05 12293201	4	MUTTER	NUT	ECROU	MOER
34	05 82785084	1	HALTERSATZ	SUPPORT ASS.Y.	ENS. SUPPORT	KIT
35	05 25601559	2	RIEMENSCHLEIBE	ENGINE PULLEY ASS.Y.	ENS. POULIE MOTEUR	RIEMSCHIJF
36	05 19216033	2	KUGELLAGER	BEARING	ROULEMENT	KOGELLAGER
37	05 12610800	2	SEEGERING	SEEGER	SEEGER	RING
38	05 12609200	2	SEEGERING	SEEGER	SEEGER	RING
39	05 25650037	1	RIEMENSCHLEIBE	ENGINE PULLEY ASS.Y.	ENS. POULIE MOTEUR	RIEMSCHIJF
40	05 12793102	2	SCHRAUBE	SCREW	VIS	SCHROEF
41	05 12521350	2	SCHEIBE	WASHER	RONDELLE	RING
42	05 12583500	2	FEDERRING	GROWER	GROWER	RING
43	05 25160003	4	DISTANZRING	SPACER	ENTRETOISE	TUSSENSTUK
44	05 25038000	4	BUCHSE	BRASS	DOUILLE	BUS

B 1, C 1, D 1, E 1

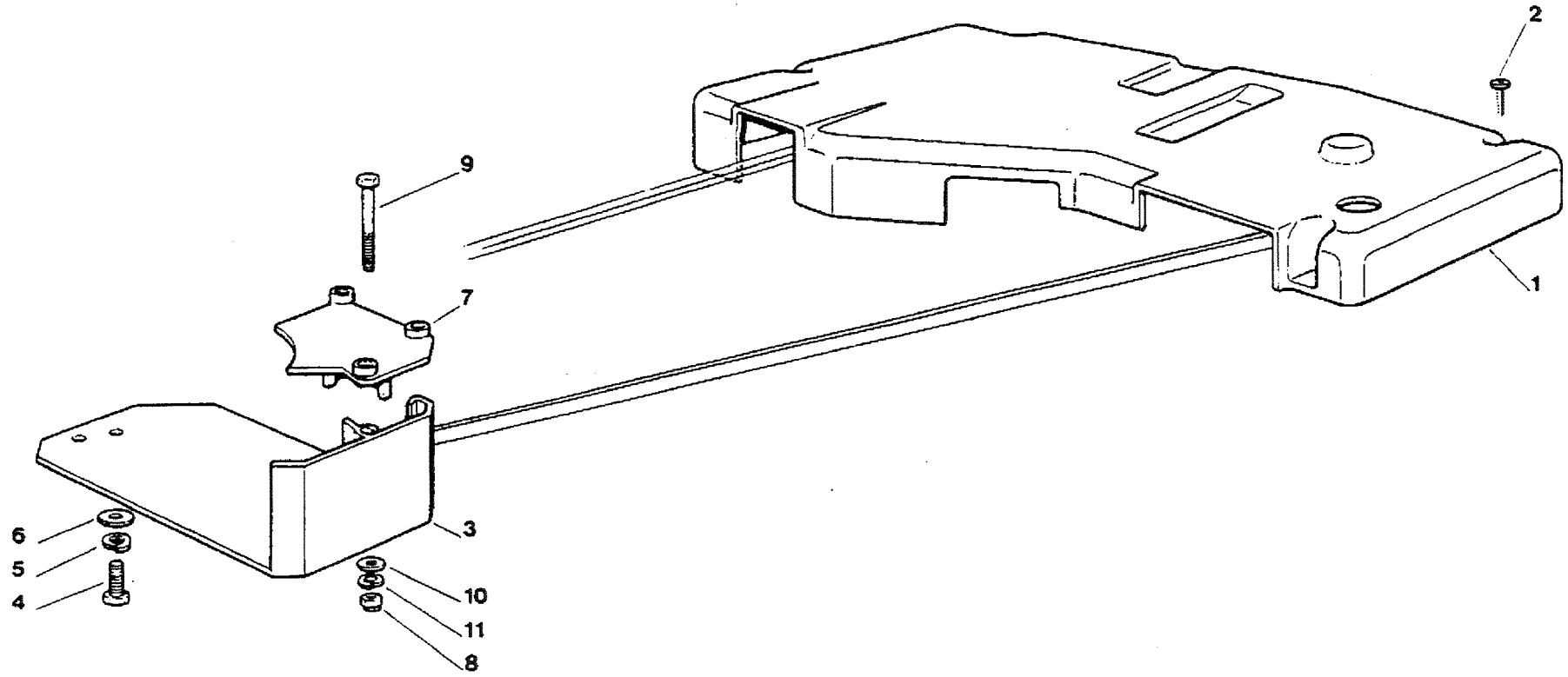
**GTS125 - GTS155 -
GTS160, MT S200*1 -
MT S500*1 - MT S600*1
Mod.'96**

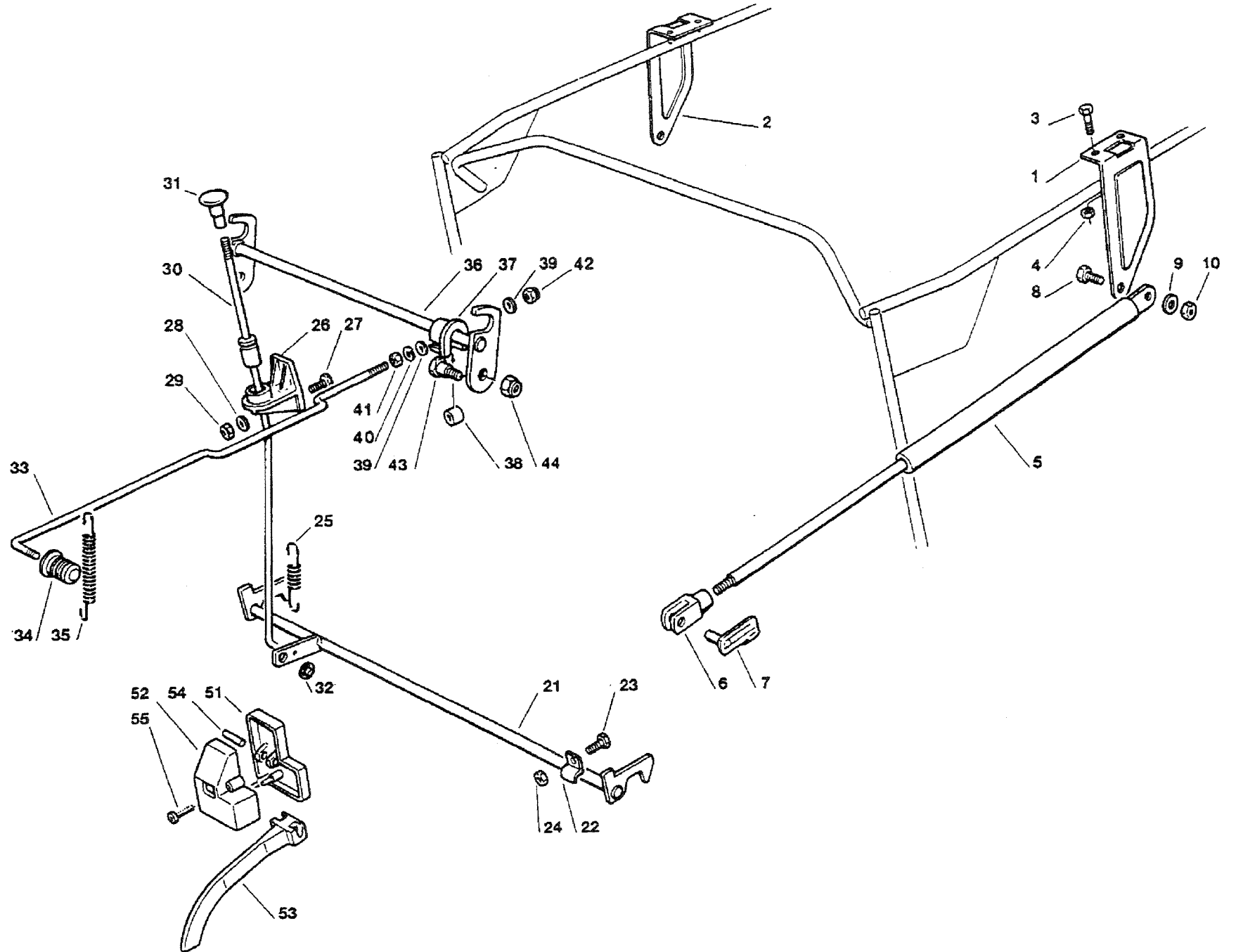


POS.-NR. REF.-NO. REP.-NO.	BESTELL-NR. PART.-NO. N. PIECES	ANZ. Q-TY Q-TE	ERSATZTEIL-BEZEICHNUNG	SPARE-PARTS	RECHANGES	WISSELSTUK
45	05 12691700	1	SCHRAUBE	SCREW	VIS	SCHROEF
46	05 12691200	3	SCHRAUBE	SCREW	VIS	SCHROEF
47	05 12521350	5	SCHEIBE	WASHER	RONDELLE	RING
48	05 12155000	4	MUTTER	NUT	ECROU	MOER
49	05 12793900	1	SCHRAUBE	SCREW	VIS	SCHROEF
50	05 12293200	1	MUTTER	NUT	ECROU	MOER
51	05 25601560	2	RIEMENSCHLEIBE	ENGINE PULLEY ASS.Y.	ENS. POULIE MOTEUR	RIEMSCHIIF
52	05 12139480	3	KEIL	KEY	CLAVETTE	SPIE
53	05 12793102	1	SCHRAUBE	SCREW	VIS	SCHROEF
54	05 25670007	1	SCHEIBE	WASHER	RONDELLE	RING
55	05 12583500	1	FEDERRING	GROWER	GROWER	RING
56	05 35065600	1	KEILRIEMEN	BELT	COURROIE	V-RIEM
57	05 12815200	3	SCHRAUBE	SCREW	VIS	SCHROEF
58	05 12292102	3	MUTTER	NUT	ECROU	MOER
59	05 25060100	1	BLECH	CASE	CARTER	PLAATSTAAL
60	05 12735110	6	SCHRAUBE	SCREW	VIS	SCHROEF
62	05 25601550	1	RIEMENSCHLEIBE	ENGINE PULLEY ASS.Y.	ENS. POULIE MOTEUR	RIEMSCHIIF
63	05 12793102	1	SCHRAUBE	SCREW	VIS	SCHROEF
64	05 25670007	1	SCHEIBE	WASHER	RONDELLE	RING
65	05 12583500	1	FEDERRING	GROWER	GROWER	RING
66	05 25160002	1	DISTANZRING	SPACER	ENTRETOISE	TUSSENSTUK
67	05 25318115	1	HEBEL	LEVER ASS.Y.	LEVIER	HENDEL
68	05 25207000	1	BREMSBELAG	LINING	PASTILLE FREIN	REMVOERING
69	05 12771400	2	SCHRAUBE	SCREW	VIS	SCHROEF
70	05 12154330	2	MUTTER	NUT	ECROU	MOER
71	05 25601555	1	RIEMENSCHLEIBE	ENGINE PULLEY ASS.Y.	ENS. POULIE MOTEUR	RIEMSCHIIF
72	05 25160007	1	DISTANZRING	SPACER	ENTRETOISE	TUSSENSTUK
73	05 12818900	1	SCHRAUBE	SCREW	VIS	SCHROEF
74	05 12523060	1	SCHEIBE	WASHER	RONDELLE	RING
75	05 12155000	1	MUTTER	NUT	ECROU	MOER
76	05 12793101	1	SCHRAUBE	SCREW	VIS	SCHROEF
77	05 12523070	1	SCHEIBE	WASHER	RONDELLE	RING
78	05 12583500	1	FEDERRING	GROWER	GROWER	RING
79	05 25430210	1	FEDER	SPRING	RESSORT	VEER
80	05 35062811	1	KEILRIEMEN	BELT	COURROIE	V-RIEM

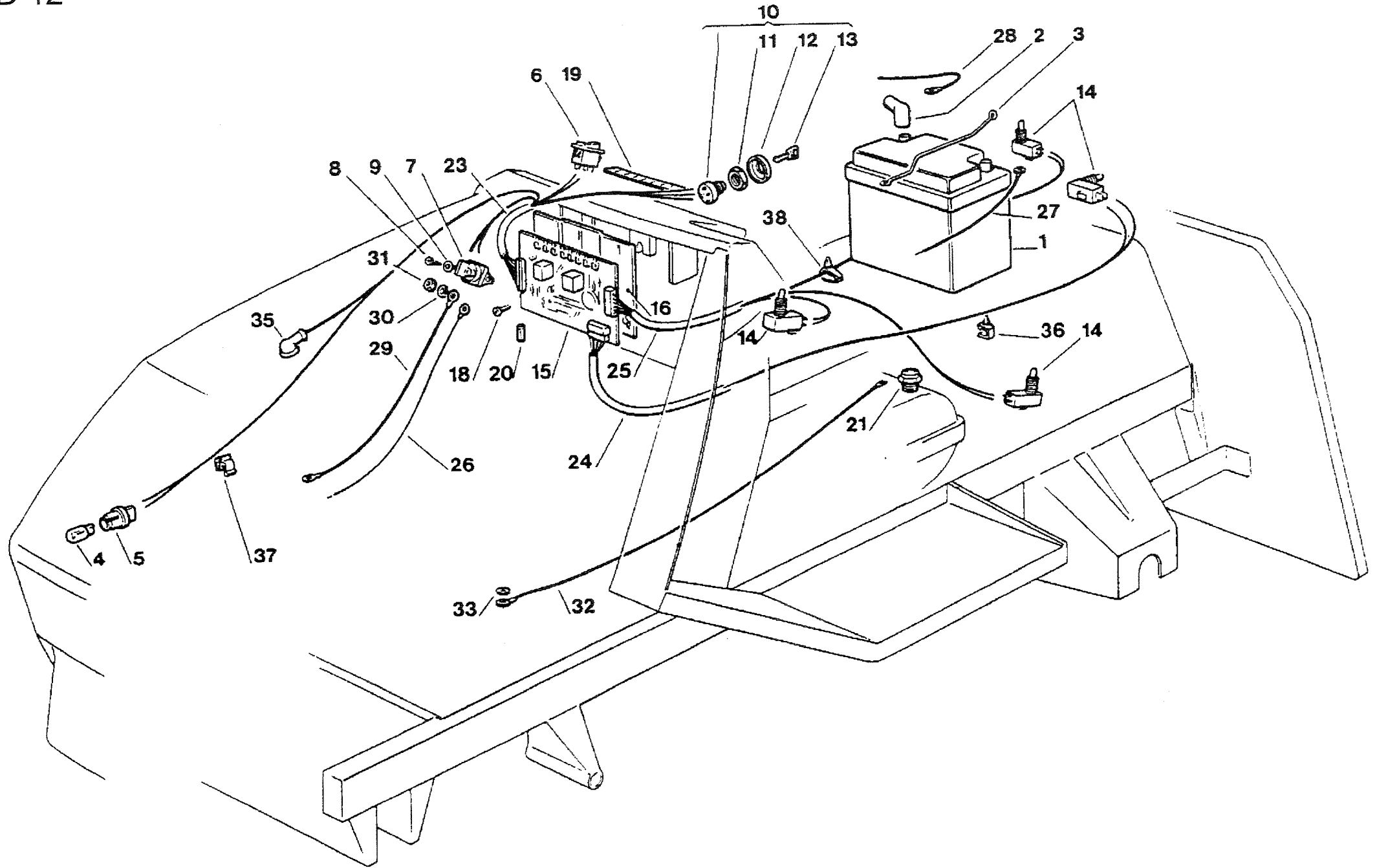


POS.-NR. REF.-NO. REP.-NO.	BESTELL-NR. PART.-NO. N. PIECES	ANZ. Q-TY Q-TE	ERSATZTEIL-BEZEICHNUNG	SPARE-PARTS	RECHANGES	WISSELSTUK
1	05 82108004	1	LEITBLECH	CONVEYOR	CONVOYEUR	PLAATSTAAL
2	05 12793101	2	SCHRAUBE	SCREW	VIS	SCHROEF
3	05 25038002	4	BUCHSE	BUSHING	DOUILLE	BUS
4	05 12436050	2	PLATTE	PLATE	PLAQUE	PLAAT
5	05 83564001	1	MÄHWERK	CUTTING PLATE ASS.Y.	ENS. PLATEAU DE COUPE	MAAIHUIS
6	05 82700000	4	RAD	WHEEL	ROUE	WIEL
7	05 25510006	4	BOLZEN	PIN	PIVOT	BOUT
8	05 12436030	4	PLATTE	PLATE	PLAQUE	PLAAT
9	05 25510024	4	BOLZEN	PIN	PIVOT	BOUT
10	05 25670008	8	SCHLEIFE	WASHER	RONDELLE	RING
11	05 12156602	4	MUTTER	NUT	ECROU	MOER
12	05 82207200	1	MESSERWELLE	BLADE SHAFT	ARBRE LAME	AS
13	05 25020800	1	WELLE	SHAFT	AMBRE	AS
14	05 82207201	1	MESSERWELLE	BLADE SHAFT	ARBRE LAME	AS
15	05 25020801	1	WELLE	SHAFT	AMBRE	AS
16	05 25207200	2	HALTER	SUPPORT	SUPPORT	HOUDER
17	05 19216032	4	KUGELLAGER	BEARING	ROULEMENT	KOGELLAGER
18	05 25160501	2	SCHUTZ	GROMMET	PROTECTION	DEKSEL
19	05 12609260	2	SEEGERING	SEEGER	SEEGER	RING
20	05 12818700	6	SCHRAUBE	SCREW	VIS	SCHROEF
21	05 12521350	6	SCHLEIFE	WASHER	RONDELLE	RING
22	05 12155000	6	MUTTER	NUT	ECROU	MOER
23	05 25463200	2	MESSERHALTER	BLADE HUB	MOYEU LAME	MESHOUDER
24	05 12139100	2	KEIL	KEY	CLAVETTE	SPIE
25	05 82004341	1	MESSER	BLADE	LAME	MES
26	05 82004340	1	MESSER	BLADE	LAME	MES
27	05 22160400	2	FEDERSCHLEIFE	ELASTIC WASHER	RONDELLE ELASTIQUE	RING
28	05 12523080	2	SCHLEIFE	WASHER	RONDELLE	RING
29	05 12735694	1	SCHRAUBE	SCREW	VIS	SCHROEF
30	05 12735695	1	SCHRAUBE	SCREW	VIS	SCHROEF
	05 82565000	1	MÄHWERKZEUG KOMPLETT	CUTTING PLATE, ASSEMBLED	PLATEAU DE COUPE, S COMPLETE	MAAIHUIS

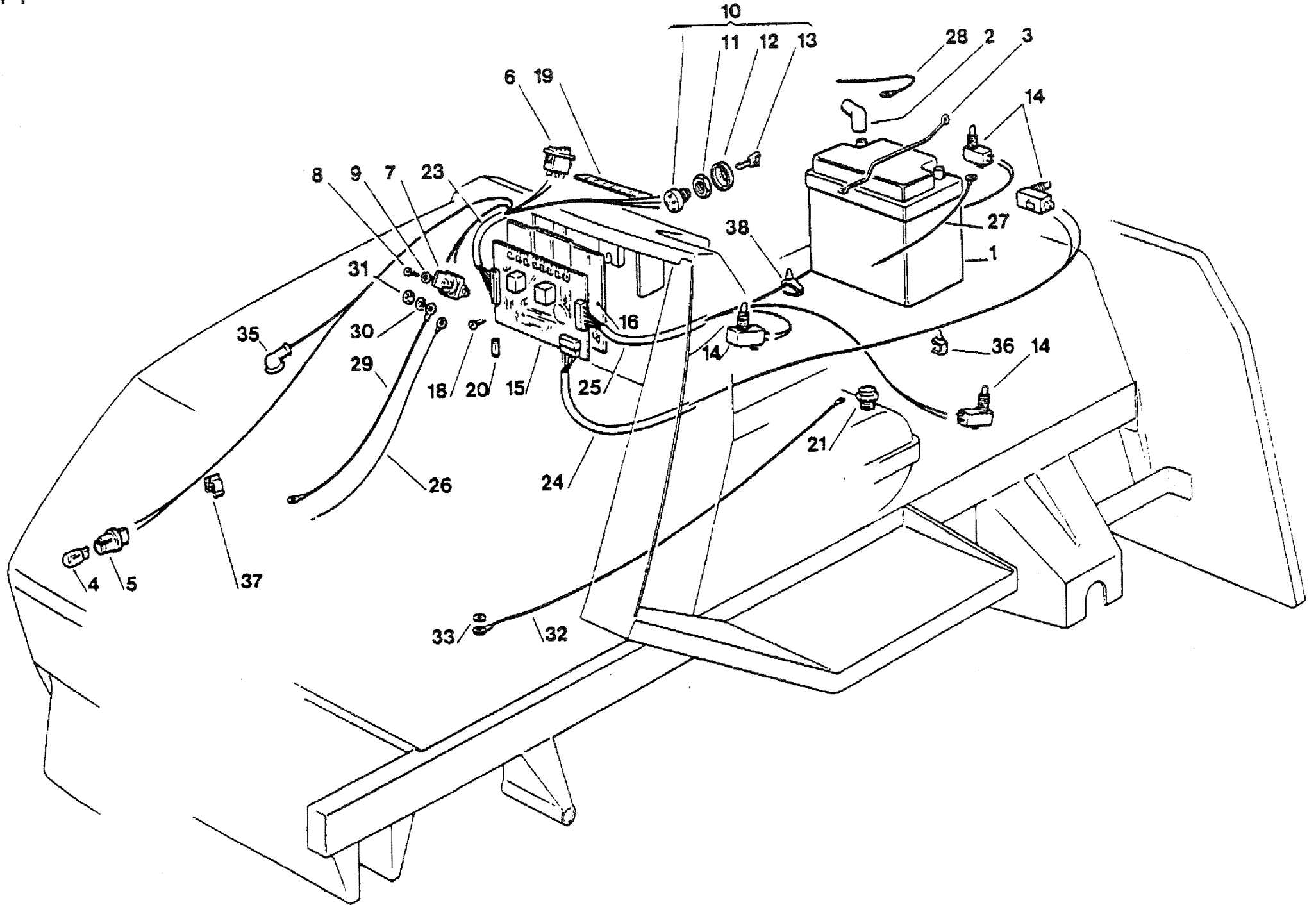




POS.-NR. REF.-NO. REP.-NO.	BESTELL-NR. PART-NO. N. PIECES	ANZ. Q-TY Q-TE	ERSATZTEIL-BEZEICHNUNG	SPARE-PARTS	RECHANGES	WISSELSTUK
1	05 25547005	1	PLATTE	PLATE	PLAQUE	PLAAT
2	05 25547007	1	PLATTE	PLATE	PLAQUE	PLAAT
3	05 12792611	4	SCHRAUBE	SCREW	VIS	SCHROEF
4	05 12293201	4	MUTTER	NUT	ECROU	MOER
5	05 18564600	2	GASFEDER	LIFTING PISTON	RESSORT A GAZ	VEER
6	05 18399000	2	GABEL	FORK	FOURCHE	VORK
7	05 18210200	2	BOLZEN	PIN	PIVOT	BOUT
8	05 12793101	2	SCHRAUBE	SCREW	VIS	SCHROEF
9	05 12521350	2	SCHEIBE	WASHER	RONDELLE	RING
10	05 12155000	2	MUTTER	NUT	ECROU	MOER
21	05 82000353	1	STANGE	ROD	TIGE	STANG
22	05 25774220	2	HALTER	SUPPORT	SUPPORT	HOUDER
23	05 12791200	4	SCHRAUBE	SCREW	VIS	SCHROEF
24	05 12292101	2	MUTTER	NUT	ECROU	MOER
25	05 25430213	1	FEDER	SPRING	RESSORT	VEER
26	05 25785055	1	HALTER	SUPPORT	SUPPORT	HOUDER
27	05 12791200	1	SCHRAUBE	SCREW	VIS	SCHROEF
28	05 12521330	1	SCHEIBE	WASHER	RONDELLE	RING
29	05 12154510	1	MUTTER	NUT	ECROU	MOER
30	05 82000454	1	STANGE	ROD	TIGE	STANG
31	05 82394504	1	GRIFF	HANDLE	POIGNE	HANDVAT
32	05 12604897	1	SCHEIBE	WASHER	RONDELLE	RING
33	05 25033010	1	STANGE	ROD	TIGE	STANG
34	05 82394505	1	GRIFF	HANDLE	POIGNE	HANDVAT
35	05 25430208	1	FEDER	SPRING	RESSORT	VEER
36	05 82000351	1	STANGE	ROD	TIGE	STANG
37	05 25774218	1	HALTER	SUPPORT	SUPPORT	HOUDER
38	05 25160012	1	DISTANZSTÜCK	SPACER	ENTRETOISE	TUSSENSTUK
39	05 12531330	2	SCHEIBE	WASHER	RONDELLE	RING
40	05 12582101	1	FEDERRING	GROWER	GROWER	RING
41	05 12292100	1	MUTTER	NUT	ECROU	MOER
42	05 12154510	1	MUTTER	NUT	ECROU	MOER
43	05 25510025	2	BOLZEN	PIN	PIVOT	BOUT
44	05 12156602	2	MUTTER	NUT	ECROU	MOER
51	05 25600014	1	SCHUTZ	GROMMET	PROTECTION	DEKSEL



POS.-NR. REF.-NO. REP.-NO.	BESTELL-NR. PART-NO. N. PIECES	ANZ. Q-TY Q-TE	ERSATZTEIL-BEZEICHNUNG	SPARE-PARTS	RECHANGES	WISSELSTUK
1 2 3 4 5	05 18120000 05 25600001 05 25430200 05 33500030 05 18459100	1 1 2 1 1	BATTERIE 12 V - 20 Ah SCHUTZ FEDER LAMPE FASSUNG	BATTERIE 12 V - 20 Ah GROMMET SPRING FAIRLAMP LAMP HOLDER	BATTERIE 12 V - 20 Ah PROTECTION RESSORT LAMPE POUR PHARES DOUILLE DE LAMPE	BATTERIJ 12 V - 20 Ah DEKSEL VEER GLOEILAMP MONTUUR
6 7 8 9 10	05 18450060 05 18736110 05 12728510 05 12521320 05 18450065	1 1 2 2 1	SCHALTER MAGNETSCHALTER SCHRAUBE SCHEIBE SCHALTER	MICRO SOLENOID SCREW WASHER MICRO	INTERRUPTEUR SOLENOIDE VIS RONDELLE INTERRUPTEUR	SCHAKELAAR SCHAKELAAR SCHROEF RING SCHAKELAAR
11 12 13 14 15	05 18400861 05 18565351 05 18210016 05 19410603 05 25722405	1 1 1 4 1	NUTMUTTER SCHUTZ SCHLÜSSEL MIKRO PLATINE	SCREWED RING GROMMET KEY MIKRO ELECTRONIC CARD	EMBOUT PROTECTION CLEF MICRO CARTE ELECTRONIQUE	MOER DEKSEL SLEUTEL MIKRO PLATINA
16 18 19 20 21	05 25600009 05 12735105 05 25420000 05 33340033 05 19410604	1 3 1 1 1	KARTESCHUTZ SCHRAUBE KONTROLLTAFEL SICHERUNG SCHALTER	CARD PROTECTION SCREW CHECK CONTROLL FUSE MICRO	PROTECTION CARTE VIS PANNEAU DE CONTROLE FUSIBLE INTERRUPTEUR	DEKSEL SCHROEF AANWIJZING ZEKERING SCHAKELAAR
23 24 25 26 27	05 82040024 05 82040004 05 82040002 05 25065003 05 25065004	1 1 1 1 1	KABELSATZ KABELSATZ KABELSATZ KABEL KABEL	CABLES ASS.Y. CABLES ASS.Y. CABLES ASS.Y. CABLE CABLE	ENS. CABLAGES ENS. CABLAGES ENS. CABLAGES CABLES CABLES	KABELBOND KABELBOND KABELBOND KABEL KABEL
28 29 30 31 32	05 25065001 05 25065002 05 12583500 05 12360352 05 25065005	1 1 2 2 1	KABEL KABEL FEDERRING MUTTER KABEL	CABLE CABLE GROWER NUT CABLE	CABLES CABLES GROWER ECROU CABLES	KABEL KABEL RING MOER KABEL
33 35 36 37 38	05 12540260 05 18564861 05 33320505 05 33320504 05 33320506	1 1 1 1 2	SCHEIBE SCHUTZ BEFESTIGUNG BEFESTIGUNG BEFESTIGUNG	WASHER GROMMET FAIRLED FAIRLED FAIRLED	RONDELLE PROTECTION FIXATION FIXATION FIXATION	RING DEKSEL VERSTERKING VERSTERKING VERSTERKING

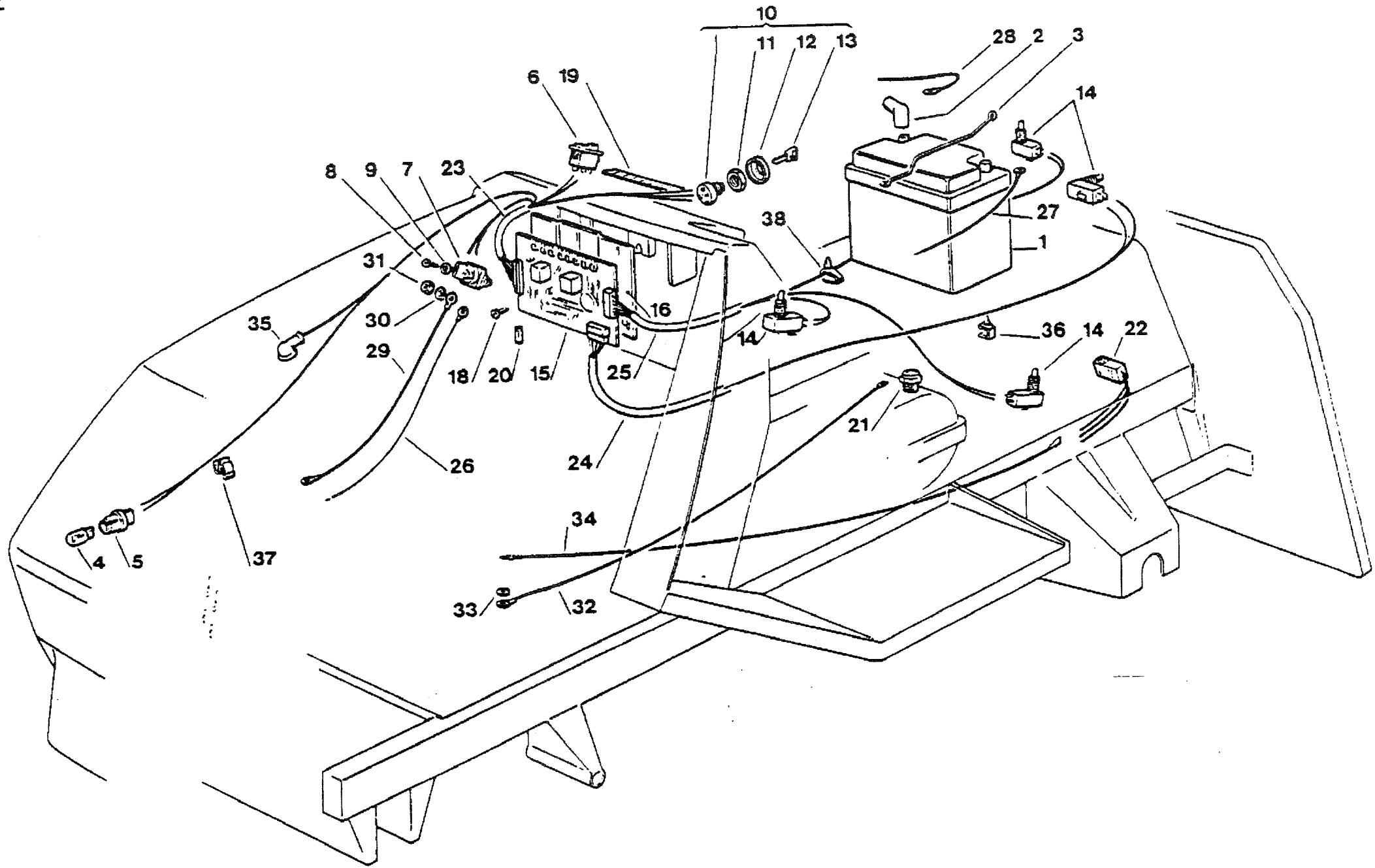


POS.-NR. REF.-NO. REP.-NO.	BESTELL-NR. PART-NO. N. PIECES	ANZ. Q-TY Q-TE	ERSATZTEIL-BEZEICHNUNG	SPARE-PARTS	RECHANGES	WISSELSTUK
1 2 3 4 5	05 18120000 05 25600001 05 25430200 05 33500030 05 18459100	1 1 2 1 1	BATTERIE 12 V - 20 Ah SCHUTZ FEDER LAMPE FASSUNG	BATTERIE 12 V - 20 Ah GROMMET SPRING FAIRLAMP LAMP HOLDER	BATTERIE 12 V - 20 Ah PROTECTION RESSORT LAMPE POUR PHARES DOUILLE DE LAMPE	BATTERIJ 12 V - 20 Ah DEKSEL VEER GLOEILAMP MONTUUR
6 7 8 9 10	05 18450060 05 18736110 05 12728510 05 12521320 05 18450065	1 1 2 2 1	SCHALTER MAGNETSCHALTER SCHRAUBE SCHEIBE SCHALTER	MICRO SOLENOID SCREW WASHER MICRO	INTERRUPTEUR SOLENOIDE VIS RONDELLE INTERRUPTEUR	SCHAKELAAR SCHAKELAAR SCHROEF RING SCHAKELAAR
11 12 13 14 15	05 18400861 05 18565351 05 18210016 05 19410603 05 25722405	1 1 1 4 1	NUTMUTTER SCHUTZ SCHLÜSSEL SCHALTER PLATINE	SCREWED RING GROMMET KEY MICRO ELECTRONIC CARD	EMBOUT PROTECTION CLEF INTERRUPTEUR CARTE ELECTRONIQUE	MOER DEKSEL SLEUTEL SCHAKELAAR PLATINA
16 18 19 20 21	05 25600009 05 12735105 05 25420000 05 33340033 05 19410604	1 3 1 1 1	KARTESCHUTZ SCHRAUBE KONTROLLTAFEL SICHERUNG SCHALTER	CARD PROTECTION SCREW CHECK CONTROLL FUSE MICRO	PROTECTION CARTE VIS PANNEAU DE CONTROLE FUSIBLE INTERRUPTEUR	DEKSEL SCHROEF AANWIJZING ZEKERING SCHAKELAAR
23 24 25 26 27	05 82040024 05 82040004 05 82040002 05 25065003 05 25065004	1 1 1 1 1	KABELSATZ KABELSATZ KABELSATZ KABEL KABEL	CABLES ASS.Y. CABLES ASS.Y. CABLES ASS.Y. CABLE CABLE	ENS. CABLAGES ENS. CABLAGES ENS. CABLAGES CABLES CABLES	KABELBOND KABELBOND KABELBOND KABEL KABEL
28 29 30 31 32	05 25065001 05 25065002 05 12583500 05 12360352 05 25065005	1 1 2 2 1	KABEL KABEL FEDERRING MUTTER KABEL	CABLE CABLE GROWER NUT CABLE	CABLES CABLES GROWER ECROU CABLES	KABEL KABEL RING MOER KABEL
33 35 36 37 38	05 12540260 05 18564861 05 33320505 05 33320504 05 33320506	1 1 1 1 2	SCHEIBE SCHUTZ BEFESTIGUNG BEFESTIGUNG BEFESTIGUNG	WASHER GROMMET FAIRLED FAIRLED FAIRLED	RONDELLE PROTECTION FIXATION FIXATION FIXATION	RING DEKSEL VERSTERKING VERSTERKING VERSTERKING

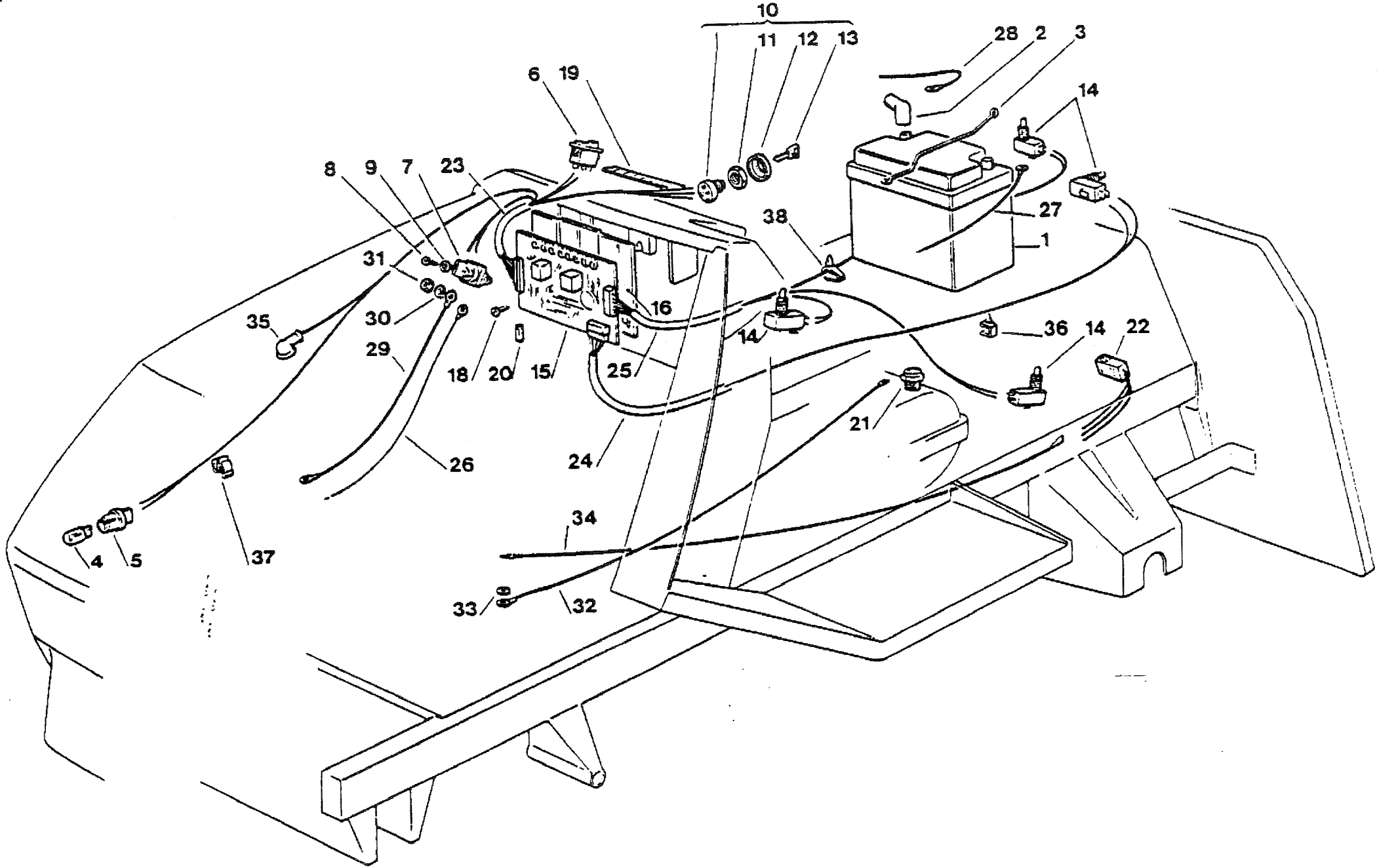
B 1, C 1, D 1, E 1

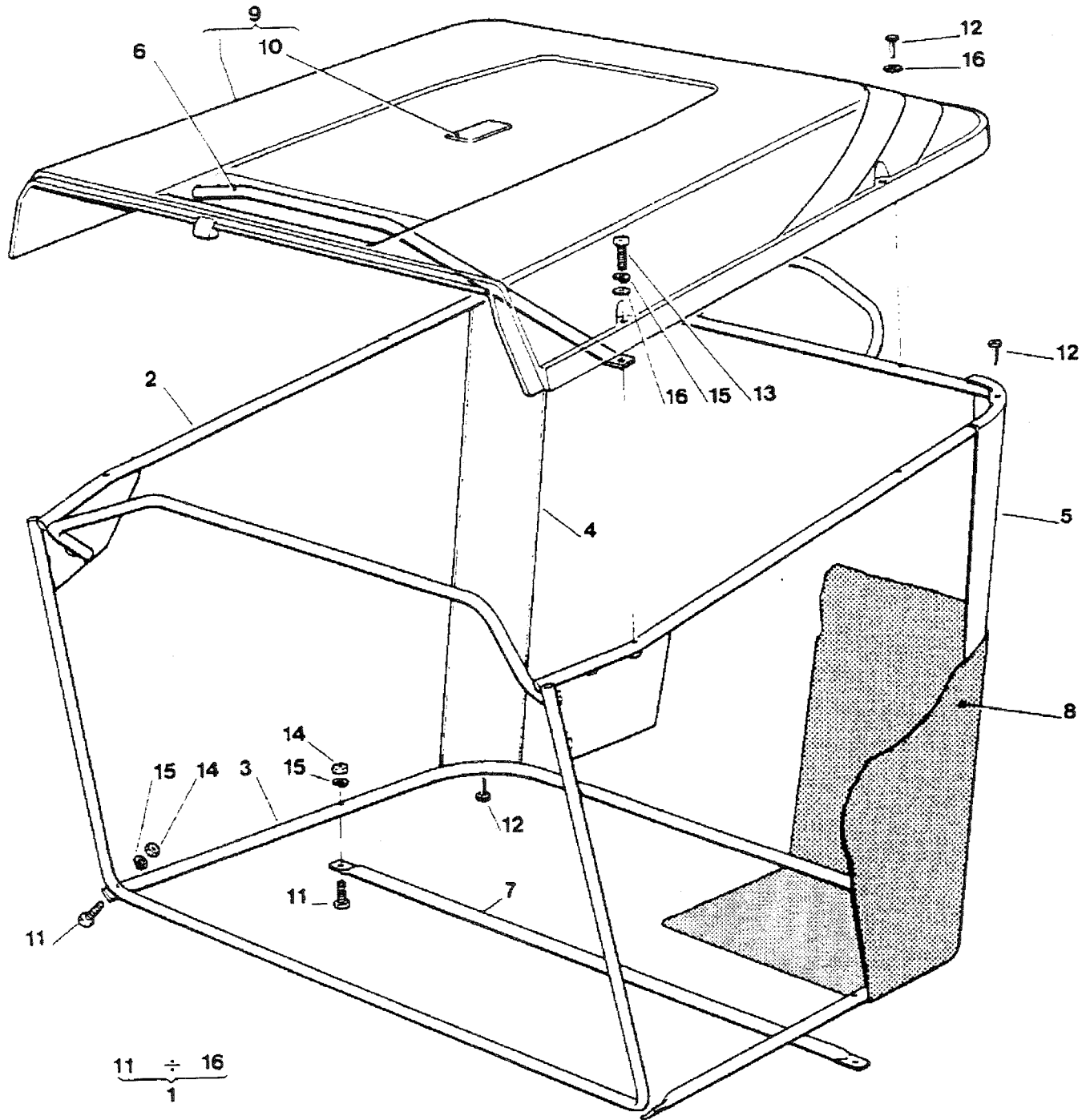
**GTS125 - GTS155 -
GTS160, MT S200*1 -
MT S500*1 - MT S600*1
Mod.'96**

MT S 600 / GTS 160 • MODELL 1996



POS.-NR. REF.-NO. REP.-NO.	BESTELL-NR. PART-NO. N. PIECES	ANZ. Q-TY Q-TE	ERSATZTEIL-BEZEICHNUNG	SPARE-PARTS	RECHANGES	WISSELSTUK
1	05 18120000	1	BATTERIE 12 V - 20 Ah	BATTERIE 12 V - 20 Ah	BATTERIE 12 V - 20 Ah	BATTERIJ 12 V - 20 Ah
2	05 25600001	1	SCHUTZ	GROMMET	PROTECTION	DEKSEL
3	05 25430200	2	FEDER	SPRING	RESSORT	VEER
4	05 18459100	1	LAMPE	FAIRLAMP	LAMPE POUR PHARES	GLOEILAMP
5	05 33500030	1	FASSUNG	LAMP HOLDER	DOUILLE DE LAMPE	MONTUUR
6	05 18450060	1	SCHALTER	MICRO	INTERRUPTEUR	SCHAKELAAR
7	05 18736110	1	MAGNETSCHALTER	SOLENOID	SOLENOIDE	SCHAKELAAR
8	05 12728510	2	SCHRAUBE	SCREW	VIS	SCHROEF
9	05 12521320	2	SCHEIBE	WASHER	RONDELLE	RING
10	05 18450065	1	SCHALTER	MICRO	INTERRUPTEUR	SCHAKELAAR
11	05 18400861	1	NUTMUTTER	SCREWED RING	EMBOUT	MOER
12	05 18565351	1	SCHUTZ	GROMMET	PROTECTION	DEKSEL
13	05 18210016	1	SCHLÜSSEL	KEY	CLEF	SLEUTEL
14	05 19410603	4	SCHALTER	MIKRO	MICRO	MIKRO
15	05 25722405	1	PLATINE	ELECTRONIC CARD	CARTE ELECTRONIQUE	PLATINA
16	05 25600009	1	KARTESCHUTZ	CARD PROTECTION	PROTECTION CARTE	DEKSEL
18	05 12735105	3	SCHRAUBE	SCREW	VIS	SCHROEF
19	05 25420000	1	KONTROLLTAFEL	CHECK CONTROLL	PANNEAU DE CONTROLE	AANWIJZING
20	05 33340033	1	SICHERUNG	FUSE	FUSIBLE	ZEKERING
21	05 19410604	1	SCHALTER	MICRO	INTERRUPTEUR	SCHAKELAAR
23	05 82040024	1	KABELSATZ	CABLES ASS.Y.	ENS. CABLAGES	KABELBOND
24	05 82040004	1	KABELSATZ	CABLES ASS.Y.	ENS. CABLAGES	KABELBOND
25	05 82040002	1	KABELSATZ	CABLES ASS.Y.	ENS. CABLAGES	KABELBOND
26	05 25065003	1	KABEL	CABLE	CABLES	KABEL
27	05 25065004	1	KABEL	CABLE	CABLES	KABEL
28	05 25065001	1	KABEL	CABLE	CABLES	KABEL
29	05 25065002	1	KABEL	CABLE	CABLES	KABEL
30	05 12583500	2	FEDERRING	GROWER	GROWER	RING
31	05 12360352	2	MUTTER	NUT	ECROU	MOER
32	05 25065005	1	KABEL	CABLE	CABLES	KABEL
33	05 12540260	1	SCHEIBE	WASHER	RONDELLE	RING
34	05 25065011	1	KABEL	CABLE	CABLES	KABEL
35	05 18564861	1	SCHUTZ	GROMMET	PROTECTION	DEKSEL
36	05 33320505	1	BEFESTIGUNG	FAIRLED	FIXATION	VERSTERKING
37	05 33320504	1	BEFESTIGUNG	FAIRLED	FIXATION	VERSTERKING



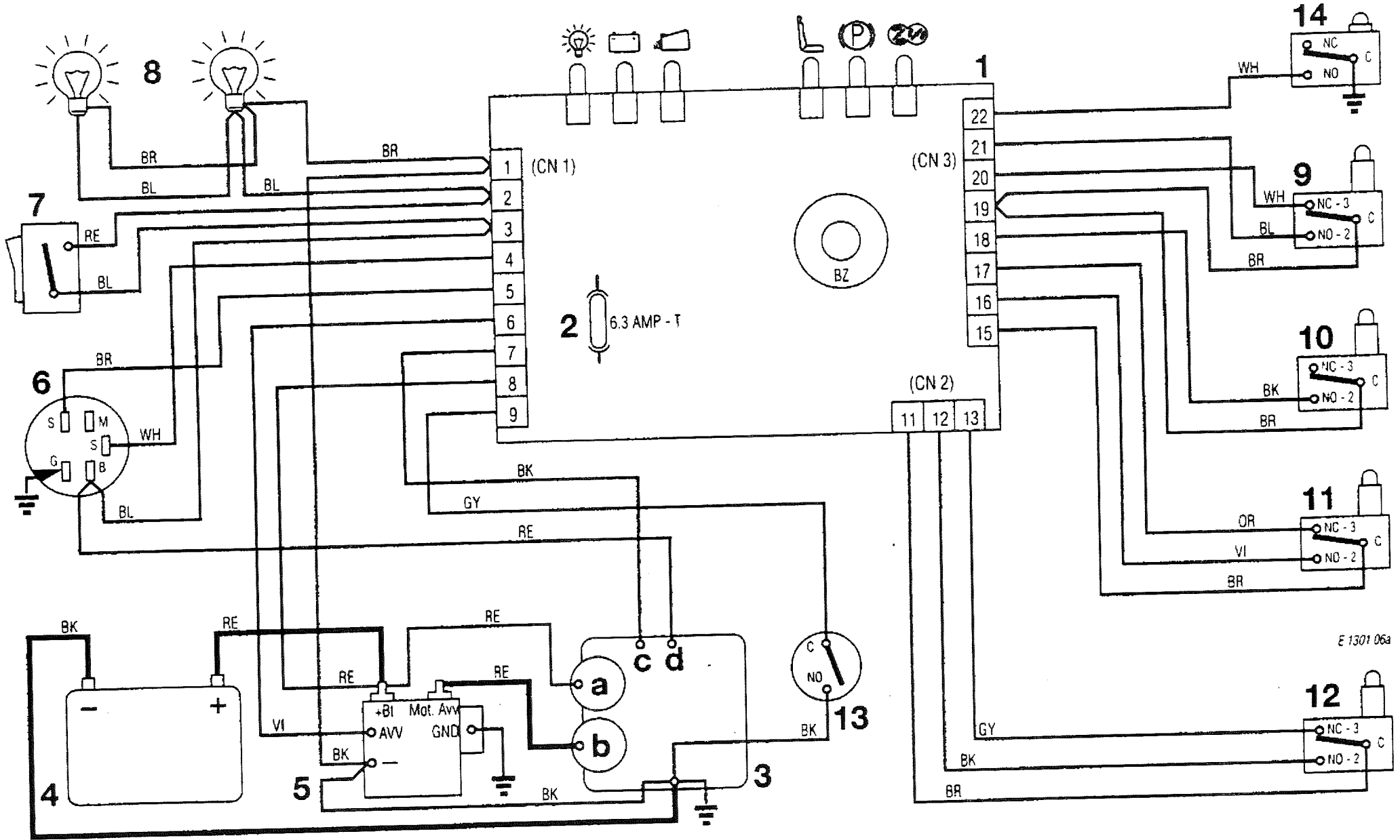


E 7

GTS 125 / GTS 155 / GTS 160 - MTS 200*1 / MTS 500*1 / MTS 600*1 • MODELL 1996

POS.-NR. REF.-NO. REP.-NO.	BESTELL-NR. PART-NO. N. PIECES	ANZ. Q-TY Q-TE	ERSATZTEIL-BEZEICHNUNG	SPARE-PARTS	RECHANGES	WISSELSTUK
1	05 82180000	1	KORBAUSSTATTUNG	GRASS-BOX OUTFIT	DOTATION BAC	STEL SCHROEVEN
2	05 82800008	1	RAHMEN	FRAME ASS.Y.	ENS. CHASSIS	FRAME
3	05 82800002	1	RAHMEN	FRAME ASS.Y.	ENS. CHASSIS	FRAME
4	05 25032001	1	HALTER	SUPPORT	SUPPORT	HOUDER
5	05 25032002	1	HALTER	SUPPORT	SUPPORT	HOUDER
6	05 82394001	1	GRIFF	HANDLE	POIGNE	HANDVAT
7	05 82650038	1	VERSTÄRKUNG	STIFFENING	RENFORCEMENT	VERSTERKING
8	05 82106000	1	SACK	GRASSCATCHER	SAC	OPVANGZAK
9	05 82110170	1	ABDECKUNG	GRASSCAT.PLASTIC	COUVERTURE	AFDEKKING
10	05 25547025	1	PLATTE	PLATE	PLAQUE	PLAAT
11	05 12792099	4	SCHRAUBE	SCREW	VIS	SCHROEF
12	05 12729601	8	SCHRAUBE	SCREW	VIS	SCHROEF
13	05 12674701	2	SCHRAUBE	SCREW	VIS	SCHROEF
14	05 12292100	4	MUTTER	NUT	ECROU	MOER
15	05 12582101	6	FEDERING	GROWER	GROWER	RING
16	05 12521331	6	SCHLEIFE	WASHER	RONDELLE	RING

POS.-NR. REF.-NO. REP.-NO.	BESTELL-NR. PART-NO. N. PIECES	ANZ. Q-TY Q-TE	ERSATZTEIL-BEZEICHNUNG	SPARE-PARTS	RECHANGES	WISSELSTUK
1 2 3 3a 3b			ELEKTRON.KARTE M.SUMMER SICHERUNG MOTOR GENERATOR ANLASSER	ELECTR.CARD WITH BUZZER FUSE ENGINE GENERATOR STARTER	CARTE ELECTRONIQUE AVEC BUZZER FUSIBLE MOTEUR GENERATEUR DEMARREUR	PLATINA ZEKERING MOTOR GENERATOR STARTER
3c 4 5 6 7			MOTORABSTELLUNG BATTERIE ANLASSER RELAIS SCHLÜSSELSCHALTER LICHTSCHALTER	ENGINE STOP BATTERIE STARTER RELAIS ELECTROLOCK HEADLIGHT SWITCH	CALAGE DU MOTEUR BATTERIE RELAIS DE DEMARRAGE INTERRUPTEUR D'ALLUMAGE INTERRUPTEUR PHARES	MOTORSTOP BATTERIJ RELAIS SCHLÜSSELSCHALTER SCHAKELAAR
8 9 10 11 12			LICHT MESSER MIKROSCHALTER BREMSE MIKROSCHALTER SITZ MIKROSCHALTER GRASFANGEINRICHTUNG	HEADLIGHT BLADE MICRO SWITCH BRAKE MICRO SWITCH SEAT MICRO SWITCH GRASSCATCHER	PHARES MICRO INTERRUPTEUR LAMES MICRO INTERRUPTEUR FREIN MICRO INTERRUPTEUR SIEGE MICRO INTERRUPTEUR BAC	LICHT MES SCHAKELAAR BREMSE SCHAKELAAR ZITTING SCHAKELAAR GRASBAK
13 14			ANTRIEB MIKROSCHALTER VOLLKORB VORRICHTUNG (WENN VORGESEHEN)	GERABOX MICRO SWITCH FULL GRASSCATCHER MICRO (WHERE FITTED)	MICRO INT. BOITE DE VITESSE MICRO BAC PLEIN (SI PRESENT)	AANDRIJVING SCHAKELAAR „BAKVOL“-APPARAAT (WENN VORGESEHEN)
			KABELFARBEN BK = SCHWARZ BL = BLAU BR = BRAUN GY = GRAU	CABLE COLOURS BK = BLACK BL = BLUE BR = BROWN GY = GREY	COULEUR CABLES BK = NOIR BL = BLEU BR = BUN GY = GRIS	KABELKLEUR BK = ZWART BL = BLAUW BR = BRUIN GY = GRIJS
			OR = ORANGE RE = ROT VI = VIOLETT YG = GELB/GRÜN WH = WEISS	OR = ORANGE RE = RED VI = VIOLET YG = YELLOW/GREEN WH = WHITE	OR = ORANGE RE = ROUGE VI = VIOLEY YG = JAUNE/VERT WH = BLANC	OR = ORANJE RE = ROT VI = PAARS YG = GEEL/GROEN WH = WIT

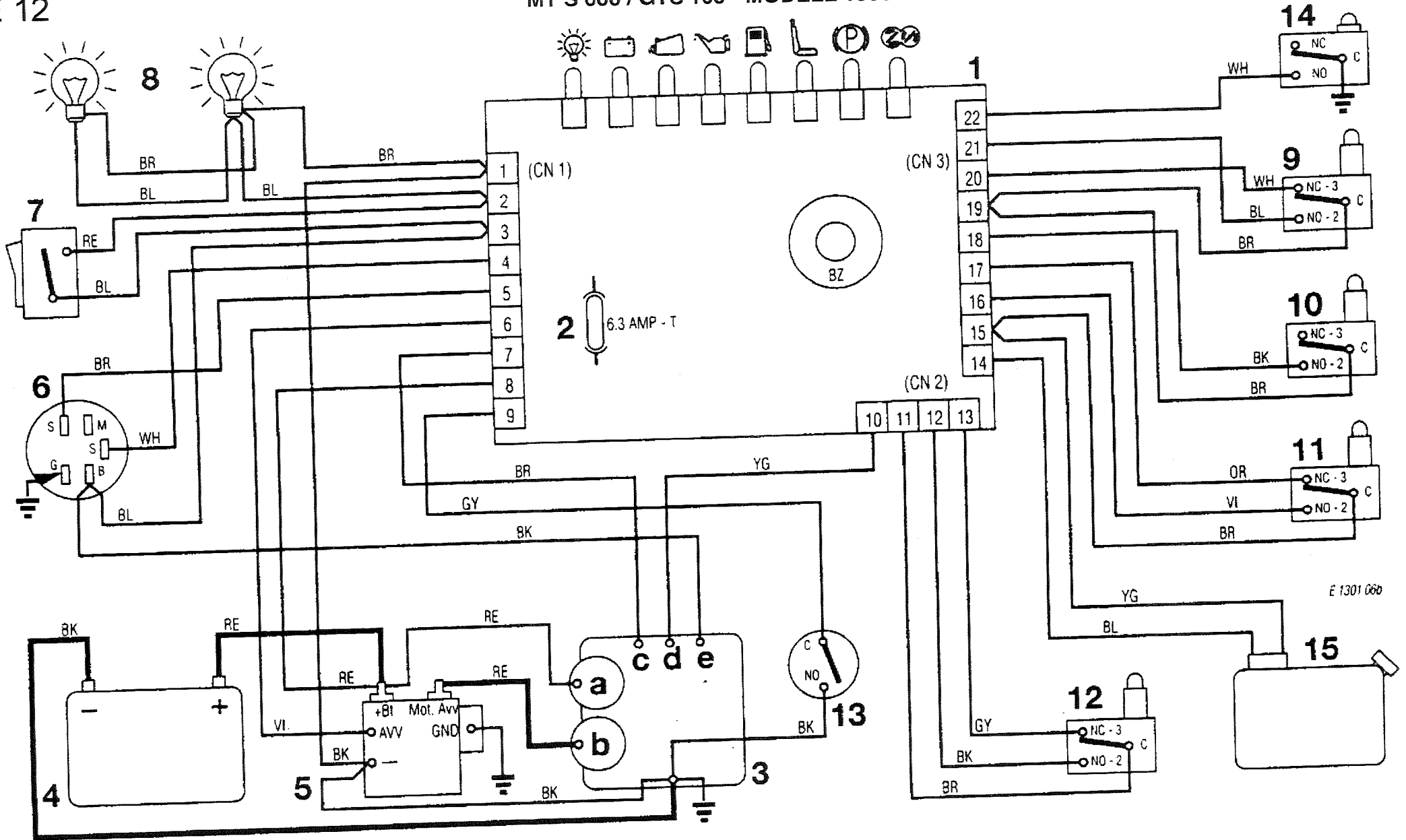


E 1301 06a

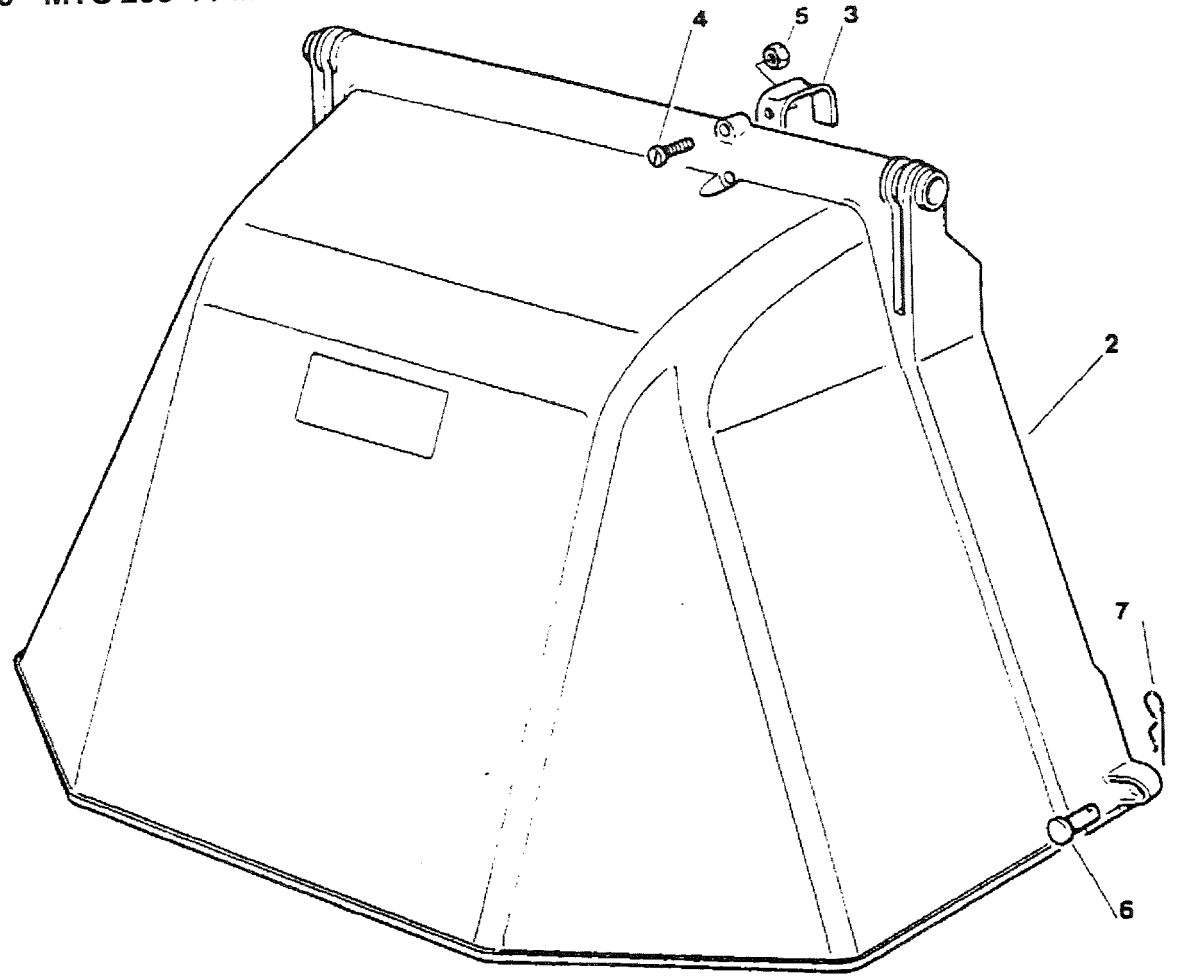
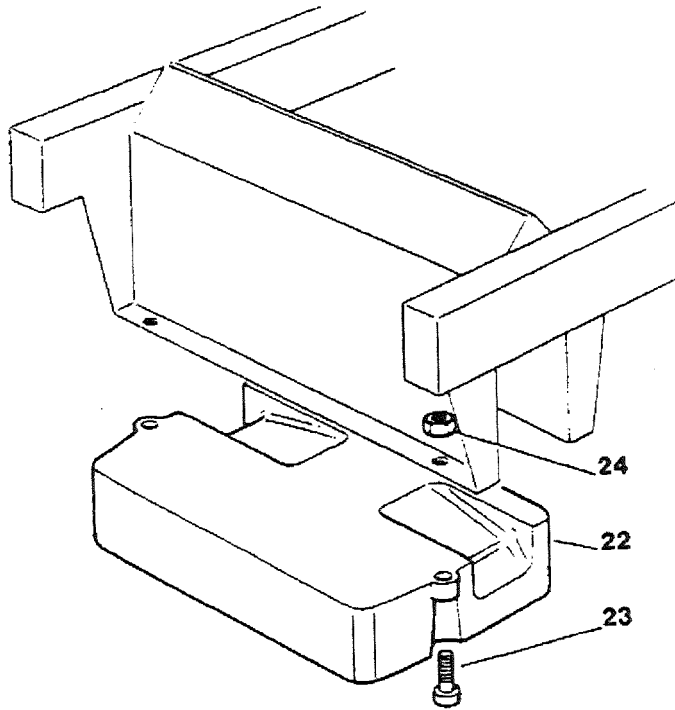
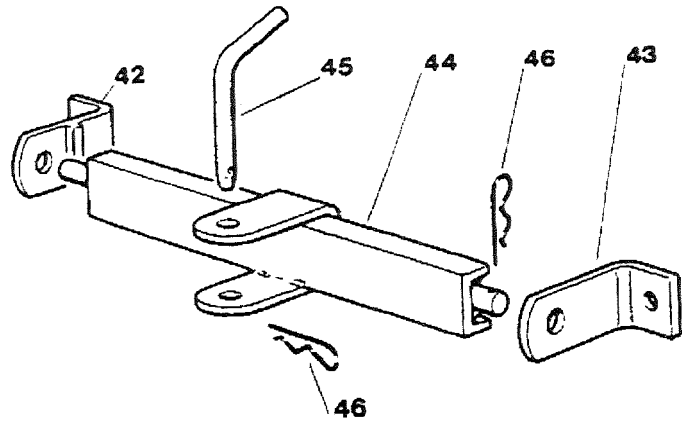
POS.-NR. REF.-NO. REP.-NO.	BESTELL-NR. PART-NO. N. PIECES	ANZ. Q-TY Q-TE	ERSATZTEIL-BEZEICHNUNG	SPARE-PARTS	RECHANGES	WISSELSTUK
1 2 3 3a 3b			ELEKTRON.KARTE M.SUMMER SICHERUNG MOTOR GENERATOR ANLASSER	ELECTR.CARD WITH BUZZER FUSE MOTOR GENERATOR STARTER	CARTE ELECTRONIQUE AVEC BUZZER FUSIBLE MOTEUR GENERATEUR DEMARREUR	PLATINA ZEKERING MOTOR GENERATOR STARTER
3c 3d 4 5 6			MOTORABSTELLUNG VERGASER BATTERIE ANLASSER RELAIS SCHLÜSSELSCHALTER	ENGINE STOP CARBURETOR BATTERIE STARTER RELAIS ELECTROLOCK	CALAGE DU MOTEUR CARBURATEUR BATTERIE RELAIS DE DEMARRAGE INTERRUPTEUR D'ALLUMAGE	MOTORSTOP CARBURATOR BATTERIJ RELAIS SCHAKELAAR
7 8 9 10 11			LICHTSCHALTER LICHT MESSER MIKROSCHALTER BREMSE MIKROSCHALTER SITZ MIKROSCHALTER	HEADLIGHT SWITCH HEADLIGHT BLADE MICRO SWITCH BRAKE MICRO SWITCH SEAT MICRO SWITCH	INTERRUPTEUR PHARES PHARES MICRO INTERRUPTEUR LAMES MICRO INTERRUPTEUR FREIN MICRO INTERRUPTEUR SIEGE	SCHAKELAAR LAMP MES SCHAKELAAR BREMSE SCHAKELAAR ZITTING SCHAKELAAR
12 13 14			GRASFANGEINRICHTUNG ANTRIEB MIKROSCHALTER VOLLKORB VORRICHTUNG (WENN VORGESEHEN)	GRASSCATCHER GERABOX MICRO SWITCH FULL GRASSCATCHER MICRO (WHERE FITTED)	MICRO INTERRUPTEUR BAC MICRO INT. BOITE DE VITESSE MICRO BAC PLEIN (SI PRESENT)	GRASBAK AANDRIJVING SCHAKELAAR „BAKVOL“-APPARAAT (WENN VORGESEHEN)
			KABELFARBEN BK = SCHWARZ BL = BLAU BR = BRAUN GY = GRAU	CABLE COLOURS BK = BLACK BL = BLUE BR = BROWN GY = GREY	COULEUR CABLES BK = NOIR BL = BLEU BR = BUN GY = GRIS	KABELKLEUR BK = ZWART BL = BLAUW BR = BRUIN GY = GRIJS
			OR = ORANGE RE = ROT VI = VIOLETT YG = GELB/GRÜN WH = WEISS	OR = ORANGE RE = RED VI = VIOLET YG = YELLOW/GREEN WH = WHITE	OR = ORANGE RE = ROUGE VI = VIOLEY YG = JAUNE/VERT WH = BLANC	OR = ORANJE RE = ROT VI = PAARS YG = GEEL/GROEN WH = WIT

E 12

MT S 600 / GTS 160 • MODELL 1996



POS.-NR. REF.-NO. REP.-NO.	BESTELL-NR. PART-NO. N. PIECES	ANZ. Q-TY Q-TE	ERSATZTEIL-BEZEICHNUNG	SPARE-PARTS	RECHANGES	WISSELSTUK
1 2 3 3a 3b			ELEKTRON.KARTE M.SUMMER SICHERUNG MOTOR GENERATOR ANLASSER	ELECTR.CARD WITH BUZZER FUSE MOTOR GENERATOR STARTER	CARTE ELECTRONIQUE AVEC BUZZER FUSIBLE MOTEUR GENERATEUR DEMARREUR	PLATINA ZEKERING MOTOR GENERATOR STARTER
3c 3d 3e 4 5			MOTORABSTELLUNG ÖL VERGASER BATTERIE ANLASSER RELAIS	ENGINE STOP OIL CARBURETOR BATTERIE STARTER RELAIS	CALAGE DU MOTEUR HUILE CARBURATEUR BATTERIE RELAIS DE DEMARRAGE	MOTORSTOP OLIE CARBURATOR BATTERIJ RELAIS
6 7 8 9 10			SCHLÜSSELSCHALTER LICHTSCHALTER LICHT MESSER MIKROSCHALTER BREMSE MIKROSCHALTER	ELECTROLOCK HEADLIGHT SWITCH HEADLIGHT BLADE MICRO SWITCH BRAKE MICRO SWITCH	INTERRUPTEUR D'ALLUMAGE INTERRUPTEUR PHARES PHARES MICRO INTERRUPTEUR LAMES MICRO INTERRUPTEUR FREIN	SCHAKELAAR SCHAKELAAR LAMP MES SCHAKELAAR BREMSE SCHAKELAAR
11 12 13 14			SITZ MIKROSCHALTER GRASFANGEINRICHTUNG ANTRIEB MIKROSCHALTER VOLLKORB VORRICHTUNG (WENN VORGESEHEN)	SEAT MICRO SWITCH GRASSCATCHER GERABOX MICRO SWITCH FULL GRASSCATCHER MICRO (WHERE FITTED)	MICRO INTERRUPTEUR SIEGE MICRO INTERRUPTEUR BAC MICRO INT.BOITE DE VITESSE MICRO BAC PLEIN (SI PRESENT)	ZITTING SCHAKELAAR GRASBAK AANDRIJVING SCHAKELAAR „BAKVOL“-APPARAAT (WENN VORGESEHEN)
			KABELFARBEN BK = SCHWARZ BL = BLAU BR = BRAUN GY = GRAU	CABLE COLOURS BK = BLACK BL = BLUE BR = BROWN GY = GREY	COULEUR CABLES BK = NOIR BL = BLEU BR = BUN GY = GRIS	KABELKLEUR BK = ZWART BL = BLAUW BR = BRUIN GY = GRIJS
			OR = ORANGE RE = ROT VI = VIOLETT YG = GELB/GRÜN WH = WEISS	OR = ORANGE RE = RED VI = VIOLET YG = YELLOW/GREEN WH = WHITE	OR = ORANGE RE = ROUGE VI = VIOLEY YG = JAUNE/VERT WH = BLANC	OR = ORANJE RE = ROT VI = PAARS YG = GEEL/GROEN WH = WIT



E 15

GTS 125 / GTS 155 / GTS 160 - MTS 200*1 / MTS 500*1 / MTS 600*1 • MODELL 1996

POS.-NR. REF.-NO. REP.-NO.	BESTELL-NR. PART-NO. N. PIECES	ANZ. Q-TY Q-TE	ERSATZTEIL-BEZEICHNUNG	SPARE-PARTS	RECHANGES	WISSELSTUK
2	05 82400001	1	SCHUTZ	EJECTION GUARD	PROTECTION	DEKSEL
3	05 25430216	1	FEDER	SPRING	RESSORT	VEER
4	05 12769100	2	SCHRAUBE	SCREW	VIS	SCHROEF
5	05 12150000	1	MUTTER	NUT	ECROU	MOER
6	05 25510022	2	BOLZEN	PIN	PIVOT	BOUT
7	05 24487998	2	SPLINT	COTTER PIN	GOUPILLE	SPLITPEN
22	05 25519999	1	GEWICHT	WEIGHT	POIDS	GEWICHT
23	05 12760500	3	SCHRAUBE	SCREW	VIS	SCHROEF
24	05 12155000	3	MUTTER	NUT	ECROU	MOER
42	05 82735502	1	HALTER	SUPPORT	SUPPORT	HOUDER
43	05 25774213	1	HALTER	SUPPORT	SUPPORT	HOUDER
44	05 82033101	1	STANGE	ROD	TIGE	STANG
45	05 25510021	1	BOLZEN	PIN	PIVOT	BOUT
46	05 24487999	2	SPLINT	COTTER PIN	GOUPILLE	SPLITPEN