


**TOND, ROULE PARE LES ALLÉES,**



**TONDEUSE A GAZON AUTOMOTRICE :**

Elément de coupe à 4 couteaux mobiles, largeur 0,50 m.  
Hauteur réglable instantanément (1 levier unique).  
Système d'éjection à grande capacité. 2 vitesses de coupe.  
Propulsion assurée par un rouleau,  
secret des plus belles pelouses, nivelées à chaque coupe.



4380,00 TTC  
 200 F00  
 S6 3100,00  
 DR2 1284,00

# Stafar

Boîte Postale 111 - 88200 REMIREMONT  
 Téléphone : (29) 62.23.52 - Regist. Com. 63 B 11

*Le "S 6", l'appareil le plus vendu, complète la gamme STAFOR qui comprend des motoculteurs plaisanciers meilleur marché, des appareils plus puissants pour les professionnels, et des motofaucheuses de renommée mondiale. Notre agent, vraiment connaisseur, a sélectionné pour vous le matériel le mieux adapté à vos besoins.*

*Vous trouverez chez lui un conseiller averti, et bénéficierez du meilleur service.*

### FAUCHEUSE DÉBROUSSAILLEUSE ROTATIVE:

Aux performances remarquables, elle coupe sans distinction gazon, prairies, broussailles...etc. Ses capacités la situent entre la tondeuse à gazon et la motofaucheuse professionnelle.

**CAPOT DE FRAISAGE:** Il complète l'équipement standard du motoculteur à outils rotatifs. Tous les professionnels à la recherche d'une finition de travail irréprochable l'ont adopté.



### équipement standard

|  |      |
|--|------|
|  | 0,21 |
|  | 0,38 |
|  | 0,54 |
|  | 0,70 |
|  | 0,86 |
|  | 1,03 |
|  | 1,20 |

Sur demande : équipement bineur  
 étroit largeur 12 cm.



#### REMORQUE :

Le STAFOR "S6" doté de roues motrices à pneus,  $\varnothing$  300 mm, entraîne la remorque jusqu'à 20 km/heure.

Charge utile 300 kg.  
Benne basculante.  
2 freins à disque.  
Hayon arrière amovible.



#### POULIE PRISE DE FORCE :

Diamètre 80 mm.  
Elle tourne, au choix,  
aux 3 vitesses normalisées  
d'un moteur électrique :  
1000, 1400, 3000 T. M.  
et fonctionne sous le contrôle  
du régulateur automatique de vitesse.

# 15 usages

\* 3 vitesses



# S6

*Différent des autres  
LE MOTOCULTEUR STAFOR "S6"  
n'a pas à faire appel  
aux appareils complets  
adaptables à un moteur unique.*

*Ses accessoires de polyvalence  
profitant du réducteur  
de la machine de base,  
sont beaucoup plus simples  
et plus robustes.  
Leur facilité d'adaptation  
vraiment séduisante a conquis  
des milliers d'amateurs  
et de professionnels.*



**MOTEUR** : "BERNARD", monocylindrique, 4 temps, 143 cc, super carré. Soupapes latérales. Refroidissement par air. REGULATEUR DE VITESSE CENTRIFUGE A FONCTIONNEMENT AUTOMATIQUE INTEGRAL. Carburateur tout terrain. Allumage par volant magnétique 100 % étanche.

**DÉMARREUR** : Lanceur à retour automatique.

**EMBAYAGE** : Automatique et indérégable.

**TRANSMISSION** : Trois vitesses AV dont une de déplacement. Trois vitesses AR avec inverseur de marche (option).

**RÉDUCTEUR** : A chaînes sous carter ACIER entièrement monté sur roulements à billes étanches.  
**AUCUN ENTRETIEN.**

**CONSOMMATION** : 0,7 litre à l'heure essence sans mélange.

**POIDS** : 60 kg avec équipement standard 0,54 m.

**PRÉSENTATION** : Emaillé deux tons.  
Mancheron chromé.

**ÉPERON** : Placé derrière le motoculteur équipé d'outils rotatifs, il permet de régler la profondeur de travail de 2 à 30 cm.  
De plus, selon sa position, **FIXE** ou **OSCILLANT**, la conduite de l'appareil est aussi aisée dans les binages précis de cultures en ligne que dans le bêchage le plus profond.

**MANCHERON** : Réglable instantanément en tous sens. Forme béquille pour faciliter nettoyage et transformation de l'appareil.


# EBROUSSAILLE, POMPE

# ARROSE




**OUR :** Une charrue tractée comportant tous les réglages, des pneumatiques jumelées à des roues métalliques d'adhé-

**EUSE D'ALLÉES :** Dotée d'une lame d'acier spécial, nettoie les allées en un temps record. Larg. de travail 0,45 m.



**POMPE HYDRAULIQUE :** Dans votre résidence principale ou secondaire, arrosez le jardin, videz ou remplissez la piscine, lavez votre voiture...



**18 400/2**  
Brabant 1/4 de tour.



**18 330**  
Attelage universel  
de motoculteur



**18 470**  
Attelage brisé à déport  
pour charrue 18 350



**18 350**  
Charrue simple à droite.



**18 525**  
Buttoir à ailes réglables de  
0,27 à 0,40 m avec support



**18 660**  
Buttoir à ailes fixes  
de 0,18 à 0,27 m


203,00 TTC

**18 535**

Bineuse "Betteravière" avec attelage  
pour montage sur motobineuse munie  
de roues 690 ou 691.



**18 490**  
Bineuse extensible  
(2 lames, 1 cœur)  
adaptable  
au motoculteur à roues.



**18 620**  
Canadien 5 outils,  
extensible jusqu'à 0,90 m.



**690**  
Paire de roues  
métalliques à  
crampons larges 0,15 m



**18 600** Herse 19 dents, extensible jusqu'à 1,10 m.

# Stafer

*Outre les versions illustrées, consultez notre tarif  
pour les accessoires et équipements spéciaux.*