

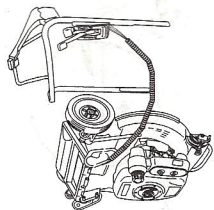
ACCESSOIRES (À vérifier après achat)

Élément	Quantité
La machine	1
Démarrateur à ressort	1
Poignée inférieure	1
Ensemble bâti C.P.	1
Ensemble sac à herbe C.P.	1
Boulon et écrou	1
Manuel d'instructions	2
Manuel d'instructions (Moteur)	1
Roue	2

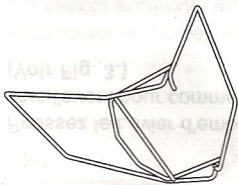
Éléments contenus dans le paquet



Démarrateur à ressort



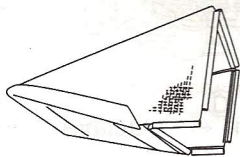
La machine



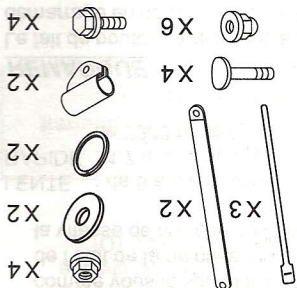
Ensemble bâti C.P.



Poignée inférieure

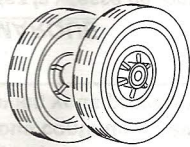


Ensemble sac à herbe C.P.



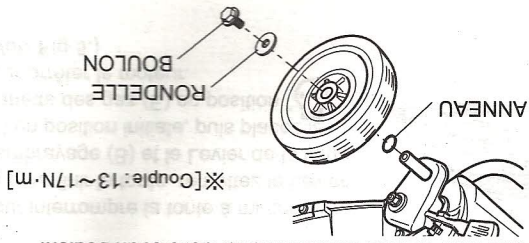
Boulon et écrou

Manuel d'instructions (Moteur)



Roue

Assemblage des roues

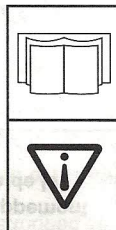


- 1 Faites passer l'axe de l'ajusteur dans l'anneau.
- 2 Installez une roue et fixez-la avec une rondelle et un boulon.

※ [Couple: 13~17N·m]

INTRODUCTION (Veuillez à bien lire le présent manuel avant d'utiliser la machine !)

- Merci d'avoir choisi notre tondeuse à gazon.
- Avant d'utiliser la machine, veuillez à bien lire l'ensemble des manuels, y compris le présent manuel, et assurez-vous que vous avez bien compris leur contenu.
- Si vous utilisez la machine avant d'avoir bien compris le contenu des manuels, vous vous exposez à un accident corporel, ou bien la machine ou d'autres biens risquent d'être endommagés, car vous n'aurez pas pleinement connaissance des dangers induits par l'utilisation de la machine et des mesures de sécurité à prendre pour éviter ces dangers.
- Veuillez noter que nous ne pouvons accepter aucune responsabilité quant aux dommages qui pourraient être causés du fait d'un non respect des instructions données dans le présent manuel.
- Ne laissez jamais un enfant utiliser ou réparer cette machine.



À PROPOS DU PRÉSENT MANUEL

- Si vous avez perdu ou endommagé le présent manuel, veuillez prendre contact avec votre distributeur.
- Les illustrations et le contenu du présent manuel sont susceptibles d'être différents de la machine réelle en cas de modification des spécifications, etc.
- Joignez le présent manuel à la machine lorsque vous prêtez ou louez cette machine à quelqu'un d'autre.

SPÉCIFICATIONS

Modèle	LMS360HXA-HST-PRO
Moteur	HONDA GXV160
Type de moteur	refroidissement par air, quatre temps OHV, monocylindre, moteur à essence
Carburant	Essence sans plomb pour automobiles
Déplacement	163 cm ³
(Aisage x Course)	(68 mm x 45 mm)
Puissance maximum	3.2 kW / 3,600 t/min
Torsion maximum	9.6 Nm / 2,500 t/min
Vitesse réglée d'utilisation	2,800 t/min
Capacité du réservoir à carburant	1.8 L
Capacité du réservoir à huile moteur	0.65 L
Système d'allumage	Allumage magnétique transistorisé
Bougie d'allumage	NGK : BPR 5 ES / DENSO : W 16 EPR-U
Méthode de démarrage	Méthode à ressort
Dimensions extérieures (Long x Larg x Haut)	1,830 x 580 x 1,270 (mm)
Poids à sec	68 kg
Capacité du sac à gazon	75 L
Largueur de tonte	530 mm
Hauteur de tonte	22,32,42,52,62,72,82 mm
Vitesse de tonte	Hydro statique transmission de 0 à 1.7 m/sec
Diamètre des roues	9.6" Roue d'aluminium

Données techniques

Les spécifications ci-dessus sont susceptibles de modifications en vue d'amélioration, et cela sans préavis.

Niveau de pression sonore mesuré (ISO 3744)	97 dB
Niveau de vibrations (ISO 5349, EN 1033)	3.5 m/s ²