


**ILLUSTRATED PARTS LIST  
LISTE DES PIÉCES  
STÜCK LISTE**

# **KUBOTA**

**MODEL  
MODELE T1880EU  
MODELL**

**LAWN TRACTOR  
TONDEUSE AUTOPORTEE  
AUFSTITZRASENMÄHER**



**Kubota**

97898-42150  
MAR.  
MARS 2009  
MAERZ

## **NOTICE**

This Parts List is for the following purposes.

1. When ordering parts, check with this Parts List to confirm the part number and the name of parts.
2. When making repairs, refer to the illustrations in this Parts List.
3. This Parts List is subject to change without notice.

## **NOTE**

Utilisation de ce livre

1. A la commande d'une pièce, chercher la référence et le nom de la pièce.
2. Pour les réparations, employez les illustrations.
3. La liste des pièces peut-être modifiée sans préavis.

## **ACHTUNG**

Die vorliegende Stückliste ist zur Verwendung der folgenden Fälle aufzubewahren:

1. Bei Bestellung der Teile anhand dieser Liste die Kennzahl und die Bezeichnung der Teile feststellen.
2. Bei Reparatur auf die Figur in der Stückliste Bezug nehmen.
3. Änderungen dieser Bestandteilliste vorbehalten.

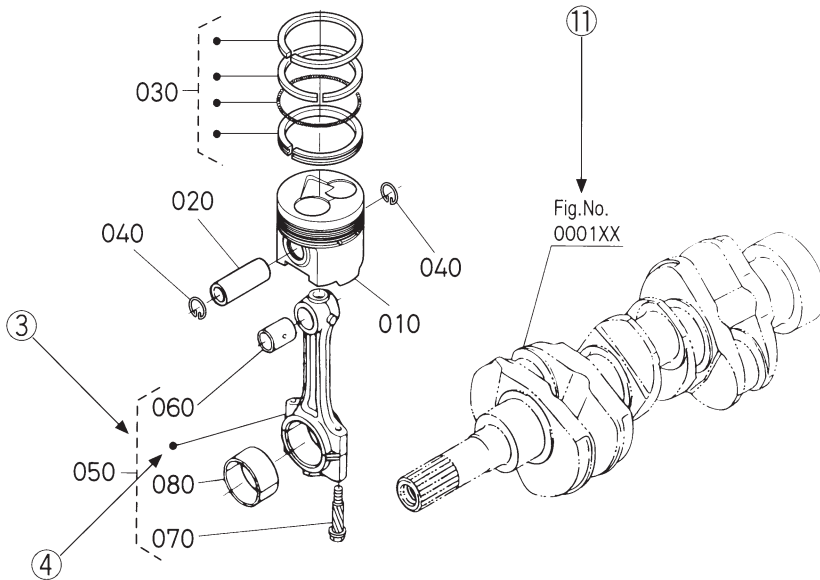
# INSTRUCTIONS INSTRUCTION ERKLÄRUNG

①  
↓  
**010200**

PISTON AND CRANKSHAFT  
PISTON ET VILEBREQUIN  
KOLBEN UND KURBELWELLE

②  
↓  
**[ B ]**

⑩ → S.No. ; A: <=15000, B: 14000 to 15000



REF. No. POS.No. BILD-Nr.	PART No. REFERENCE BESTELL-Nr.	PART NAME	DESIGNATION	BEZEICHNUNG	QTY / S.No. QTE / No.S. STUECK / S.Nr.		I.C.	REMARKS REMARQUES BEMERKUNGEN
					A	B		
010	15800-0000-0	PISTON	PISTON	KOLBEN	1 <=15000	1 <=15000		{Example-1}
010	15800-0000-2	PISTON	PISTON	KOLBEN	1 >=15001	1 >=15001		{Exemple-1}
020	15800-1000-0	PIN,PISTON	AXE DE PISTON	KOLBENBOLZEN	1 <=15000	1 <=15000		{Beispiel-1}
020	15800-1000-2	PIN,PISTON	AXE DE PISTON	KOLBENBOLZEN	1 >=15001	1 >=15001	≠	{Example-2}
030	15800-2000-0	ASSY PISTON RING	ENS.JEU DE SEGMENTS	KOLBENRINGE	1 <=15000	1 <=15000		{Exemple-2}
030	15830-2000-0	ASSY PISTON RING	ENS.JEU DE SEGMENTS	KOLBENRINGE	1 >=15001	1 >=15001		{Beispiel-2}
								{Example-3}
								{Exemple-3}
								{Beispiel-3}

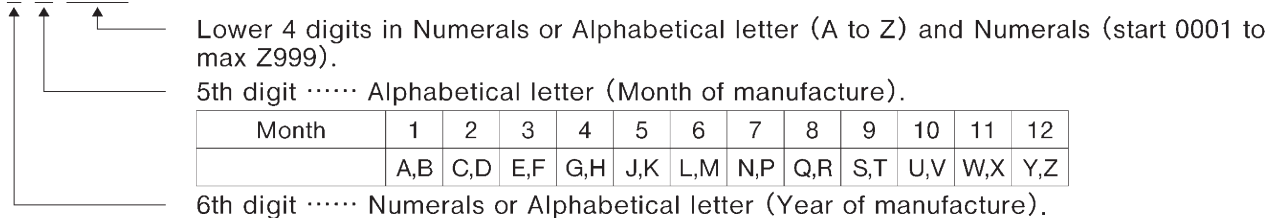
A:XXXXX, B:XXXXX

- ① Fig. No. .... Represents No. corresponding to each group name.
- ② Specifications ..... The types and destinations of sister models are indicated. These indications are given to tell their relevant pages in this book.  
(for sister models)
- ③ Components ..... The components of an assembly are identified by a bracket of dotted lines.
- ④ Point ..... Indicates that the parts is not sold independently.  
The assembly (Ref.No.050) containing the part needs to be ordered.
- ⑤ REF. No. .... Reference numbers are assigned to parts in the illustration. The code number of a part in the illustration can be identified by referring to the same reference number in the parts list.
- ⑥ Model name ..... The name of the basic model is indicated in this column. Other applicable models are indicated on the "REMARKS" column ⑨.
- ⑦ S. No. .... Indicates a group of serial numbers to which a design change is applied.  
(serial No.)

Engine Serial No.

7 J 0001

7 K A001



Month	1	2	3	4	5	6	7	8	9	10	11	12
	A,B	C,D	E,F	G,H	J,K	L,M	N,P	Q,R	S,T	U,V	W,X	Y,Z

6th digit ..... Numerals or Alphabetical letter (Year of manufacture).

Year	1998	1999	2000	01	02	03	04	05	06	07	08	09	10	11
	W	X	Y	1	2	3	4	5	6	7	8	9	A	B

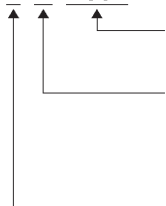
- ⑧ I. C. .... Indicates the interchangeability of parts due to design change.  
(interchangeability)
- Example-1 ..... ← indicates that a new part can replace an old part, but not vice versa.  
15800-0000-0 is applicable to the first serial number to S. No. 15000.  
15800-0000-2 is applicable to the first serial number and above.
- Example-2 ..... ≠ indicates that the new and old parts are not interchangeable.  
15800-1000-0 is applicable to the first serial number to S. No. 15000.  
15800-1000-2 is applicable to S. No. 15001 and above.
- Example-3 ..... ↔ indicates that the new and old parts are interchangeable. Both 15800-2000-0 and 15830-2000-0 are applicable to the first serial number and above.
- ⑨ REMARKS 1 ..... In this column, enter other applicable model names, dimensions and other special items. The following symbols and abbreviations are used throughout this book.  
29\*12.00-15 ... Tire size    sq.m .... m<sup>2</sup>    sq.mm .... mm<sup>2</sup>  
cu.m .... m<sup>3</sup>    cu.mm ... mm<sup>3</sup>    D ... Diameter    L .... Length
- ⑩ REMARKS 2 ..... The following expressions are used in NOTE for each group.  
Machines' serial numbers are indicated as follows.  
<=15000 ..... Serial number below 15000.  
>=15001 ..... Serial number above 15001.  
14000 to 15000 ..... Serial number 14000 to 15000.  
For some models, the above expressions may also be used REMARKS 1 ⑨.
- ⑪ Fig. No. .... Indicates the numbers of figures for the parts that are shown in virtual images.  
(virtual images)    A figure number with XX means that there are two or more figures depending on the sister models.

- ① No. de Fig. .... Représente le No. de chaque nom de groupe.
- ② Spécifications ..... Les types et les destinations des modèles soeurs sont indiqués. Ces indications (pour modèles soeurs) sont données pour donner leurs pages relatives dans ce livre.
- ③ Composantes ..... Les composantes d'un ensemble sont identifiées par des parenthèses en pointillé.
- ④ Point ..... Indique que la pièce n'est pas à vendre toute seule.  
Elle doit être commandée avec l'ensemble (POS.No. 050) qui la contient.
- ⑤ POS.No. .... Des numéros de position sont donnés aux pièces représentées dans l'illustration.  
Le référence d'une pièce de l'illustration peut être identifié en se reportant au même numéro de position indiqué dans la liste des pièces détachées.
- ⑥ Nom de type ..... Le nom du type de base est indiqué dans cette colonne. Les autres modèles sont indiqués dans la colonne des "REMARQUES" ⑨.
- ⑦ No. S. .... Indique un groupe de numéros de série qui a subit des modifications de modèle.  
(No. de série)

No. de série de moteur

7 J 0001

7 K A001



4 chiffres inférieurs en lettres numéraux ou alphabétiques (de A à Z) et numéraux (de 0001 jusqu'à Z999 au maximum).

5<sup>ème</sup> chiffre ..... Lettre alphabétique (Mois de fabrication).

Mois	1	2	3	4	5	6	7	8	9	10	11	12
	A,B	C,D	E,F	G,H	J,K	L,M	N,P	Q,R	S,T	U,V	W,X	Y,Z

6<sup>ème</sup> chiffre ..... Numéral ou lettre alphabétique (Année de fabrication).

Année	1998	1999	2000	01	02	03	04	05	06	07	08	09	10	11
	W	X	Y	1	2	3	4	5	6	7	8	9	A	B

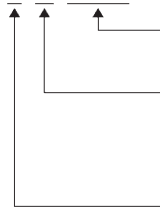
- ⑧ I. C. .... Indique la permutabilité des pièces due à un changement dans le modèle.  
(permutabilité)  
Exemple-1 ..... ← indique que la nouvelle pièce peut remplacer la vieille, mais pas vice versa.  
Le 15800-0000-0 s'applique au premier numéro de série jusqu'au No.S. 15000.  
Le 15800-0000-2 s'applique au premier numéro de série et à ceux ci-dessus.  
Exemple-2 ..... ≠ indique que la nouvelle et vieille pièces sont permutables.  
Le 15800-1000-0 s'applique au premier numéro de série jusqu'au No.S. 15000.  
Le 15800-1000-2 s'applique au No.S. 15001 et à ceuxci-dessus.  
Exemple-3 ..... ↔ indique que la nouvelle pièce et la vieille pièce sont interchangeable. Toules deux numéros 15800-2000-0 et 15830-2000-0 sont applicables a premier numéro de cette depuis.
- ⑨ REMARQUES 1 ... Cette colonne renferme d'autres noms de modèles applicables, les dimensions et autres éléments spéciaux.  
Les symboles abrégés suivants sont utilisés dans l'ensemble de ce manuel.  
29\*12.00-15 ... Dimension des pneus sq.m ... m<sup>2</sup> sq.mm ... mm<sup>2</sup>  
cu.m ... m<sup>3</sup> cu.mm .. mm<sup>3</sup> D ... Diamètre L ... Longueur
- ⑩ REMARQUES 2 ... Les expressions suivantes sont utilisées dans la NOTE de chaque groupe.  
Les numéros de série des machines sont indiqués de la manière suivante.  
<=15000 ..... Numéros de série au-dessous de 15000.  
>=15001 ..... Numéros de série au-dessus de 15001.  
14000 to 15000 ..... Numéros de série 14000 à 15000.  
Pour certaines modèles, les expressions ci-dessus peuvent aussi être utilisées dans la rubrique des REMARQUES 1 ⑨.
- ⑪ No. de Fig. .... Indique les numéros de figures pour les pièces qui sont illustrées dans les images (images virtuelles) virtuelles. Un numéro de figure avec XX signifie qu'il y a plus de deux figures selon les modèles soeurs.

- ① Abb. Nr. .... Diese Nummer bezieht sich auf die jeweilige Gruppenbezeichnung.
- ② Spezifikationen .... Die Typen und Bestimmungsorte der Schwestermodelle sind angegeben. Die (für Schwestermodelle) Angaben beziehen sich auf die entsprechenden Seiten in diesen Handbuch.
- ③ Einzelteile ..... Die Einzelteile einer Baugruppe sind durch eine Klammer aus gestrichelten Linien gekennzeichnet.
- ④ Punkte ..... Punktierung zeigt an, daß das entsprechende Teil nicht einzeln erhältlich ist. Die gesamte Baugruppe, die dieses Teil beinhaltet muß bestellt werden. (BILD-Nr. 050).
- ⑤ BILD-Nr. .... Die Teile in den Abbildungen sind mit Bezugsnummern versehen. Die Kennnummer eines der abgebildeten Teile erhalten Sie, wenn Sie unter der Bezugsnummer in der Ersatzteilliste nachsehen.
- ⑥ Typenbezeichnung ... In dieser Spalte wird die Bezeichnung des Grundtype aufgeführt. Weiter Modelle, die verwendet werden können werden unter "BEMERKUNGEN" in Spalte ⑨ angegeben.
- ⑦ S. Nr. .... Bezeichnet eine Gruppe Seriennummern, bei der Änderungen in der Ausführung (Serien Nr.) vorgenommen wurden.

Motor-Serien-Nr.

7 J 0001

7 K A001



Untere 4 Stellen mit Ziffern oder mit Buchstabe (A bis Z) und Ziffern (von 0001 bis max. Z999).

5. Stelle ..... Buchstabe (Herstellungsmonat).

Monat	1	2	3	4	5	6	7	8	9	10	11	12
	A,B	C,D	E,F	G,H	J,K	L,M	N,P	Q,R	S,T	U,V	W,X	Y,Z

6. Stelle ..... Buchstabe oder Ziffer (Herstellungsjahr).

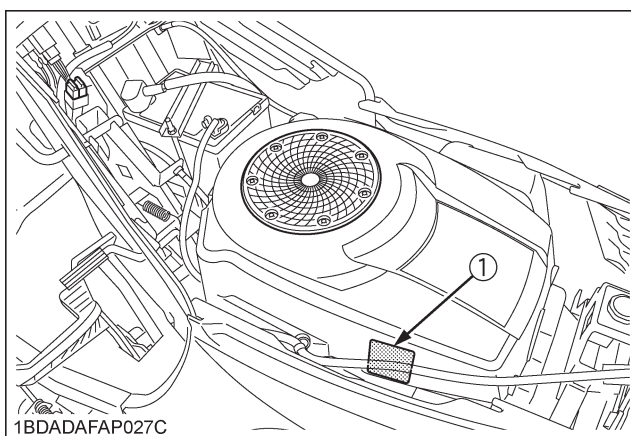
Jahr	1998	1999	2000	01	02	03	04	05	06	07	08	09	10	11
	W	X	Y	1	2	3	4	5	6	7	8	9	A	B

- ⑧ I. C. .... Bezeichnet die Austauschmöglichkeit der Teile untereinander bei einer Änderung in (Austauschmöglichkeit) der Ausführung.
  - Beispiel- 1 ..... ← besagt, daß das alte Teil durch ein neues ersetzt werden kann, nicht jedoch umgekehrt. 15800-0000-0 bezieht sich auf die erste Serien Nr.bis S.Nr. 15000. 15800-0000-2 bezieht sich auf die erste Serien Nr.und darüber.
  - Beispiel- 2 ..... ≠ besagt, daß alte und neue Teile nicht austauschbar sind. 15800-1000-0 bezieht sich auf die erste Serien Nr.bis S.Nr. 15000. 15800-1000-2 bezieht sich auf S.Nr. 15001 und darüber.
  - Beispiel- 3 ..... ↔ besagt, daß alte und neue Teile austauschbar sind. Beiderseitig 15800-2000-0 und 15830-2000-0 bezieht sich auf die erste Serien Nr. und darüber.
- ⑨ BEMERKUNGEN 1 .. In dieser Spalte finden Sie weitere verwendbare Modellbezeichnungen, Abmessungen und andere besondere Angaben. Die folgenden Symbole und Abkürzungen werden im Gesamtext des Buches benutzt : 29\*12.00-15 ..... Reifengrößen sq.m ..... m<sup>2</sup> sq.mm ..... mm<sup>2</sup> cu.m ..... m<sup>3</sup> cu.mm ..... mm<sup>3</sup> D ..... Durchmesser L ..... Länge
- ⑩ BEMERKUNGEN 2 .. Die folgenden Ausdrücke werden in "NOTE" für jede Gruppe verwendet. Seriennummern von Maschinen werden wie folgt angezeigt :
  - <=15000 ... Seriennummern unter 15000.
  - >=15001 ..... Seriennummern über 15001.
  - 14000 to 15000 ..... Seriennummern 14000 bis 15000.
 Bei einigen Modellen können die oben genannten Ausdrücke auch in "ANMERKUNGEN 1 ⑨" verwendet werden.
- ⑪ Abb. Nr. .... Bezeichnet die Nummern der Abbildungen für die Teile, die in virtuellen Bildern (virtuellen Bildern illustriert sind) illustriert sind. Ein Abbildungsnummer mit XX bedeutet, daß sich zwei oder mehrere Abbildungen gemäß den Schwestermodellen befinden.

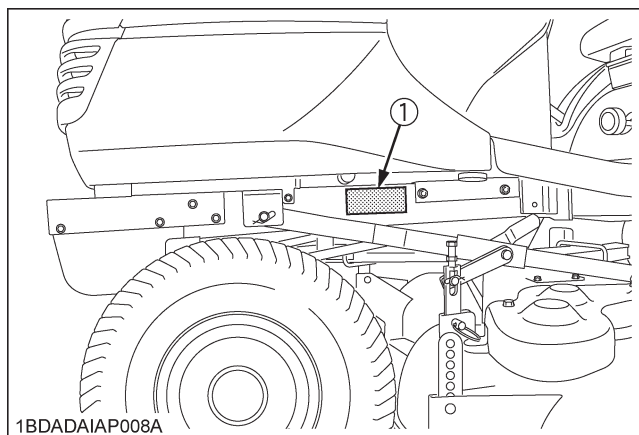
# SERIAL NUMBER

The model name, machine number and engine number of this product are described in their respective positions, as shown below. Note that their positions may be different depending on the specifications. Check the specifications of the product.

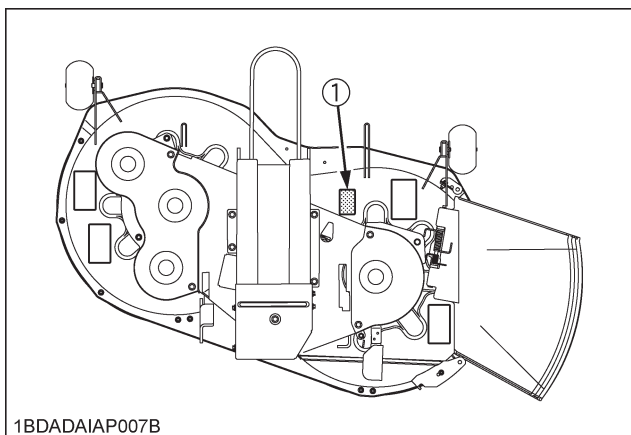
Type	Serial No.
Machine _____	_____
Engine _____	_____
Mower _____	_____
Date of Purchase _____	_____
Name of Dealer _____ (To be filled in by purchaser)	_____



(1) Engine serial No.



(1) Machine serial No.

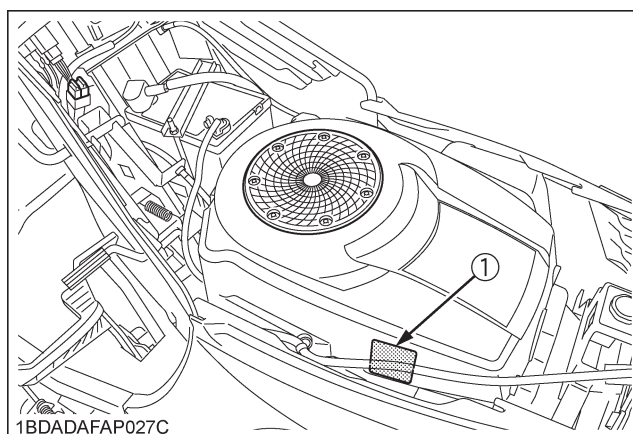


(1) Mower serial No.

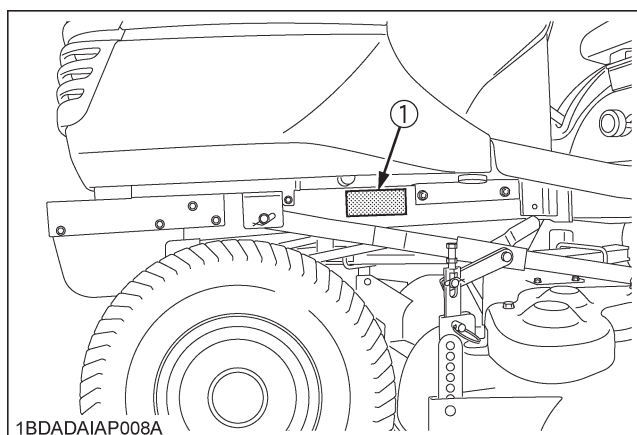
# NUMERO DE SERIE

Le nom du modèle, le numéro de la machine et le numéro du moteur de ce produit sont décrits dans leur position respective, comme il est montré ci-dessous. Il est à noter que ces positionnements peuvent être différents selon les données techniques. Vérifier les données techniques du produit.

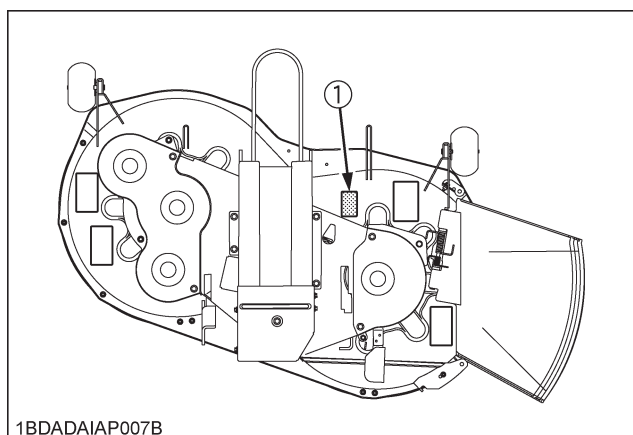
Type	N° de série
Machine _____	_____
Moteur _____	_____
Tondeuse _____	_____
Date d'achat _____	_____
Nom du concessionnaire _____ (à remplir par l'acheteur)	_____



(1) N° de série du moteur



(1) N° de série de la machine



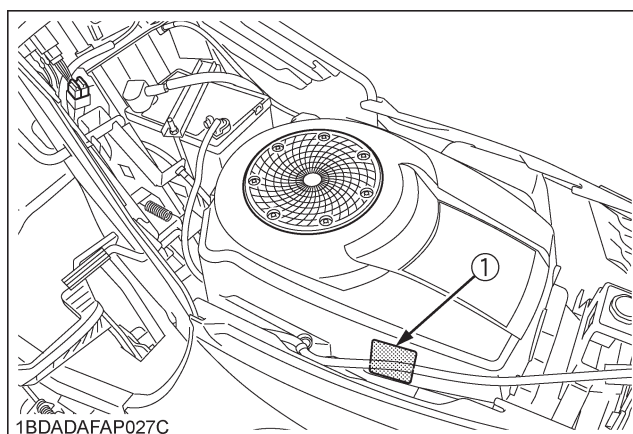
(1) N° de série de la tondeuse



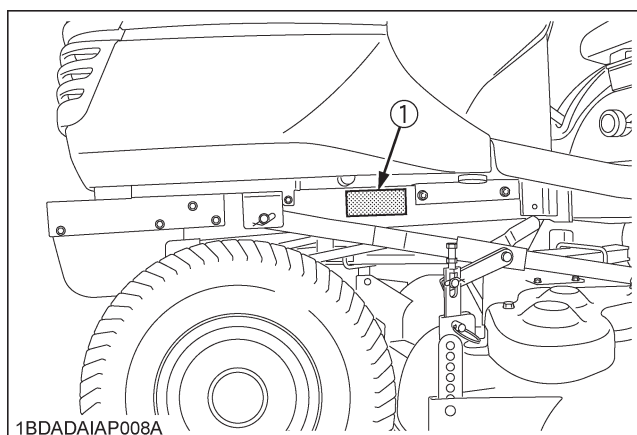
# SERIENNUMMER

Die Modellbezeichnung, die Maschinen- und die Motornummer dieses Produkts werden in ihren entsprechenden Positionen beschrieben (siehe unten). Wir weisen darauf hin, daß sich ihre Positionen je nach Spezifikation verändern können. Lesen Sie die produktspezifikationen.

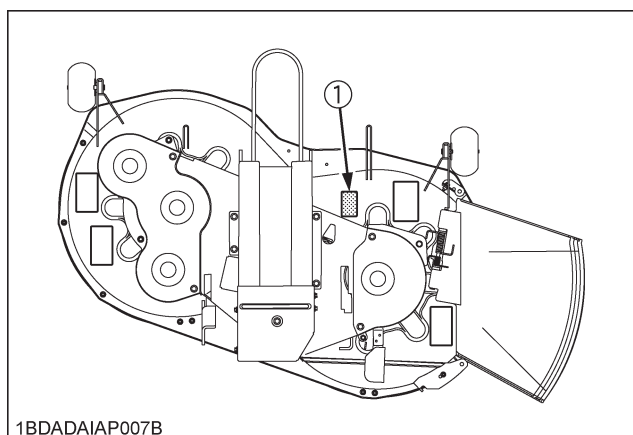
	Typ	Seriennummer
Maschine	_____	_____
Motor	_____	_____
Mäher	_____	_____
Kaufdatum	_____	_____
Name des Händlers	_____	
	(durch den Käufer auszufüllen)	



(1) Motor-Seriennummer



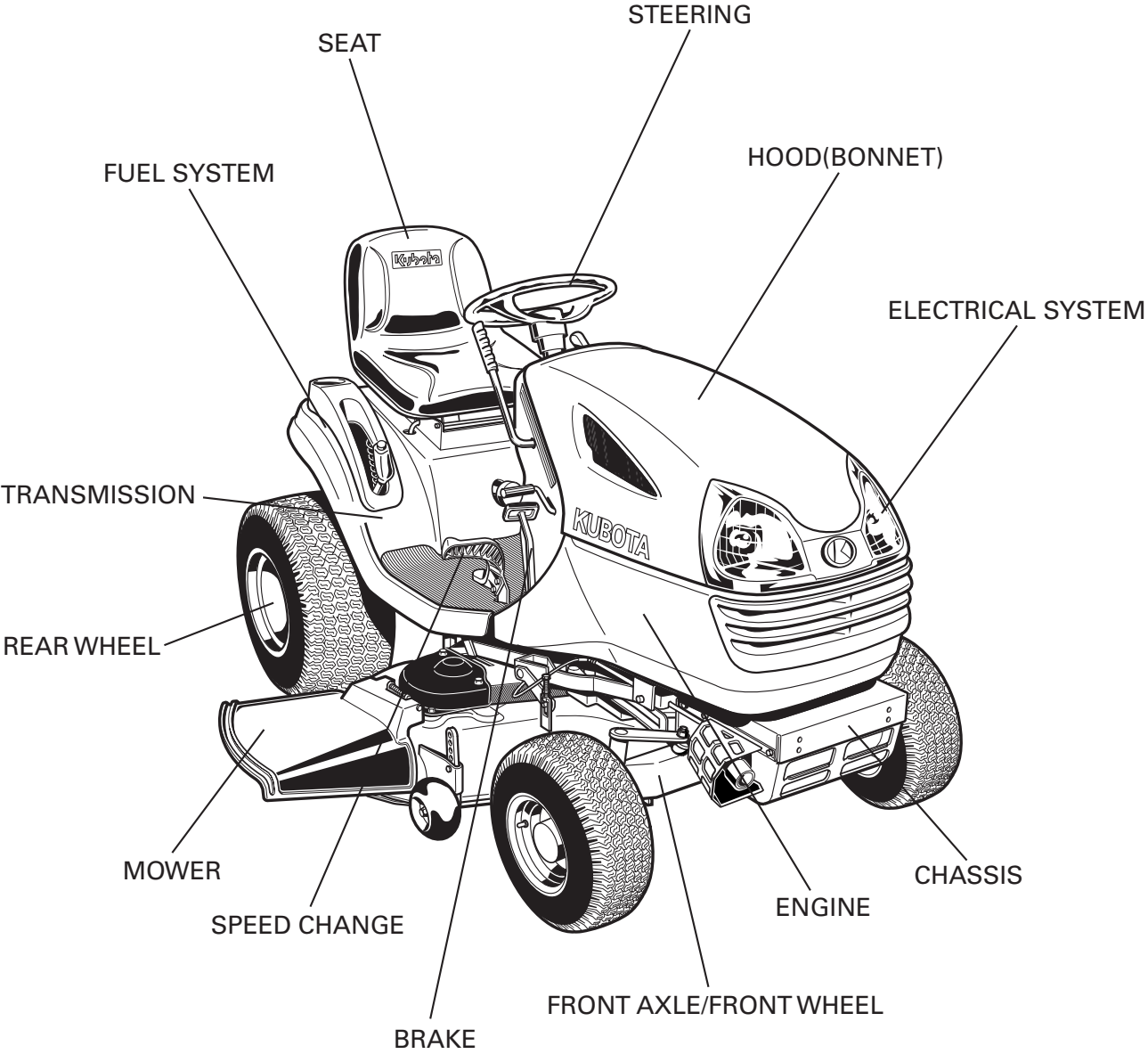
(1) Fahrzeug-Seriennummer



(1) Mähwerk-Seriennummer

# SECTION CONTENTS

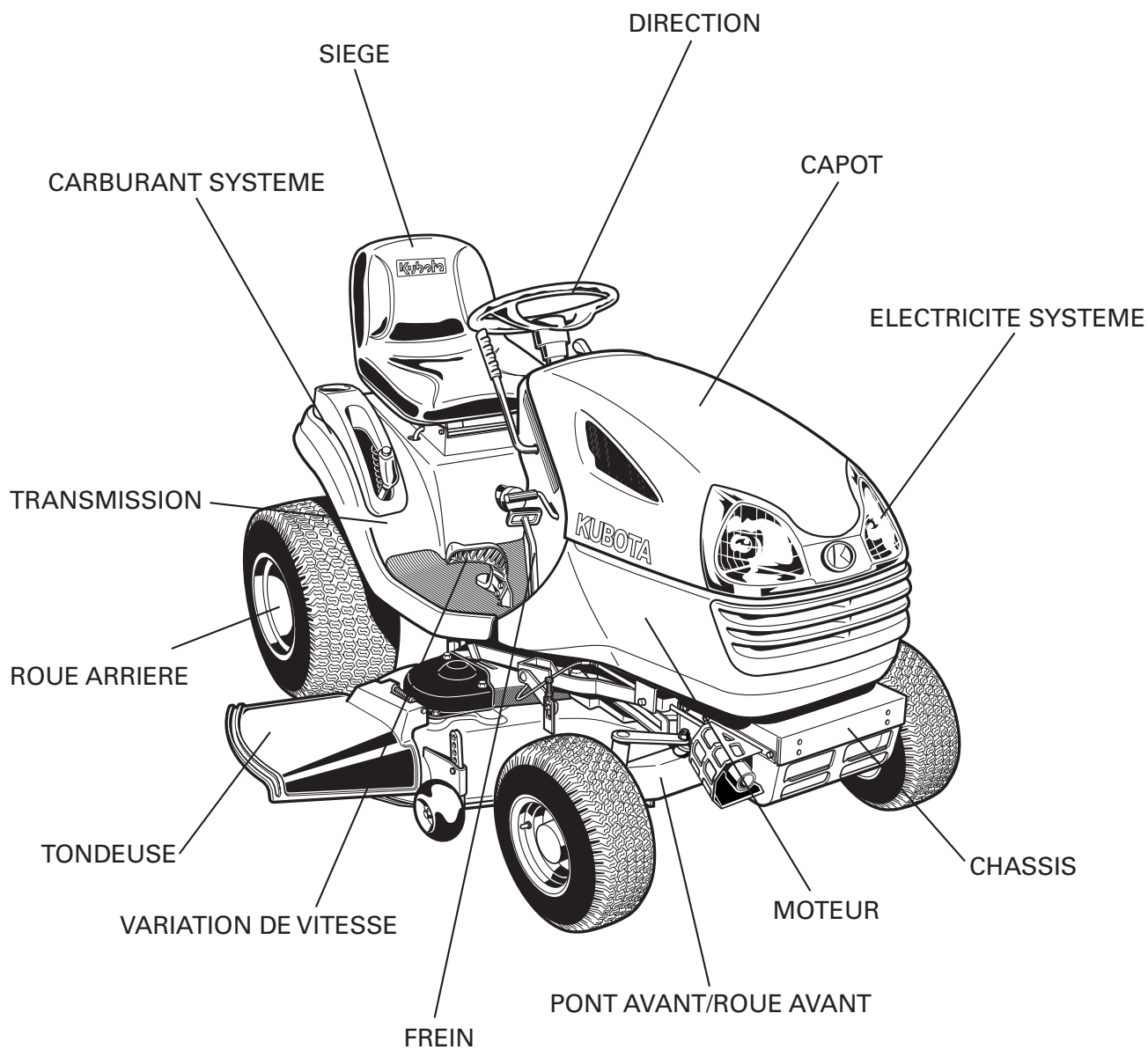
---



LABEL  
ACCESSORIES

# CONTENUS DE LA SECTION

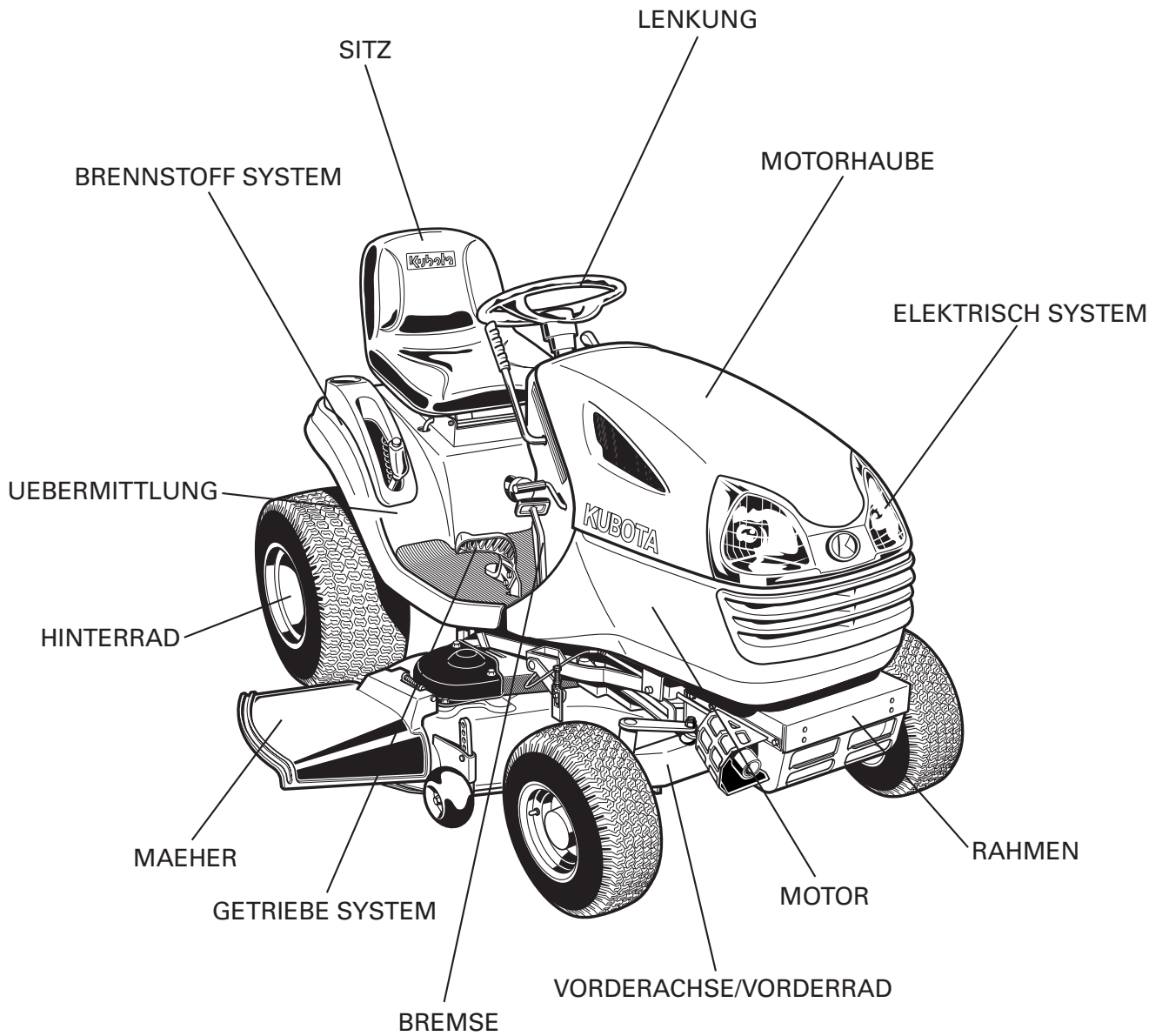
---



ETIQUETTE  
ACCESSOIRES

# ABSCHNITTSINHALT

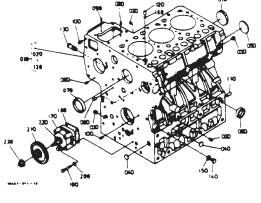
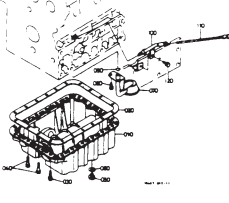
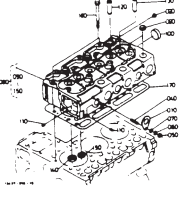
---



AUFKLEBER  
ZUBEHOER

[How to read contents with illustrations]

Illustration example

<b>ENGINE</b> ← <b>STEP 1</b>			
000100	000200	000300	← <b>STEP 2</b>
CRANKCASE	OIL PAN	CYLINDER HEAD	← <b>STEP 3</b>
			← <b>STEP 4</b>
000500	010000	010100	010200
HEAD COVER	MAIN BEARING CASE	CAMSHAFT AND IDLE GEAR SHAFT	PISTON AND CRANK SHAFT

STEP1; This indicates the items listed in SECTION CONTENTS.

STEP2; These indicate the figure number given in the text.

(Fig. No...000300)

STEP3; This indicates the group name in the text.

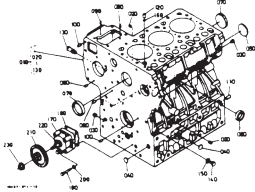
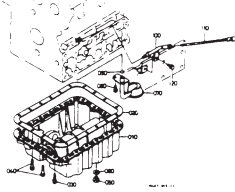
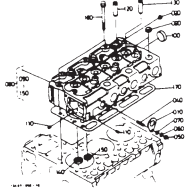
STEP4; This indicates the illustrations of the group in the text.

How to retrieve:

Look at SECTION CONTENTS to select an item you are looking for. In STEP1, find the same item. In STEP4, find the part you are searching. In STEP2 and STEP3, refer to the page of the group and retrieve the part number.

[Comment lire les contenus avec les illustrations]

Exemple d'illustration

MOTEUR ← <b>ETAPE 1</b>			
000100	000200	000300 ← <b>ETAPE 2</b>	
BLOC MOTEUR	CARTER D'HUILE	CULASSE ← <b>ETAPE 3</b>	
			← <b>ETAPE 4</b>
000500	010000	010100	010200
COUVRE-CULASSE	PALIER DE VILEBREQUIN	ARBRE A CAMES ET ARBRE DE PIGNON FOU	PISTON ET VILEBREQUIN

ETAPE1: Ceci indique les articles répertoriés dans les CONTENUS DE LA SECTION.

ETAPE2: Ceci indique le numéro de l'illustration donné dans le texte.

(No. de Fig...000300)

ETAPE3: Ceci indique le nom du groupe dans le texte.

ETAPE4: Ceci indique les illustrations du groupe dans le texte.

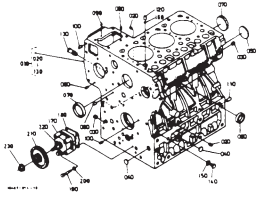
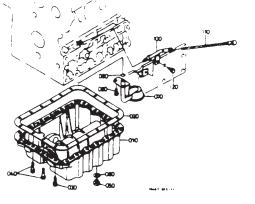
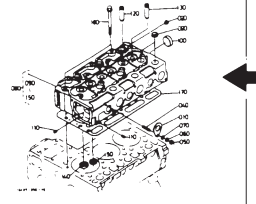
Comment retrouver:

Regarder aux CONTENUS DE LA SECTION pour choisir l'article que l'on désire chercher.

A l'ETAPE 1, trouver le même article. A l'ETAPE 4, trouver la pièce que l'on est en train de chercher. A l'ETAPE 2 et à l'ETAPE 3, se référer à la page du groupe et retrouver le numéro de la pièce.

[Lesens des Inhalts der Abbildungen]

Bildbeispiel

MOTOR ← SCHRITT 1			
000100	000200	000300	← SCHRITT 2
KURBELGEHAEUSE	OELWANNE	ZYLINDERKOPF	← SCHRITT 3
			← SCHRITT 4
000500	010000	010100	010200
ZYLINDERKOPFHAUBE	HAUPTLAGERGEHAEUSE	NOCKENWELLE UND WELLE, FREILAUFGETR	KOLBEN UND KURBELWELLE

SCHRITT1: Zeigt die Posten im ABSCHNITTSINHALT an.

SCHRITT2: Zeigt die Abbildungsnummer im Text an.

(Abb. -Nr...000300)

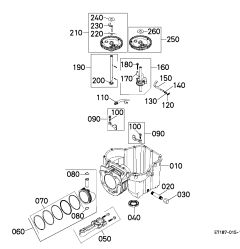
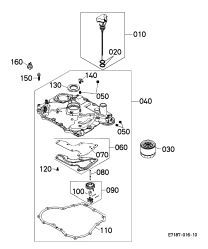
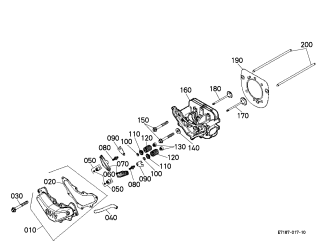
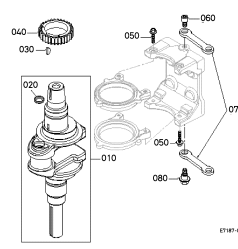
SCHRITT3: Zeigt den Gruppennamen im Text an.

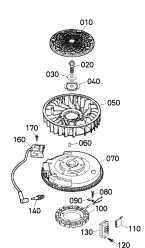
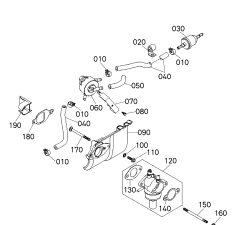
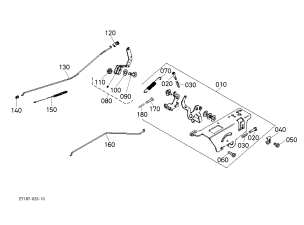
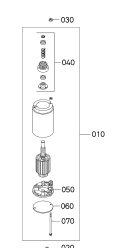
SCHRITT4: Zeigt die Abbildungen der Gruppe im Text an.

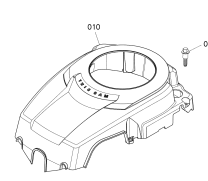
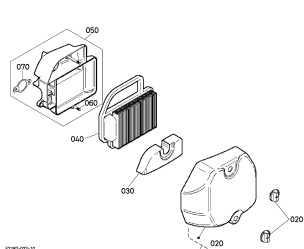

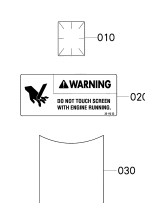
Abrufen:

Sehen Sie den ABSCHNITTSINHALT und wählen Sie den Posten an, der gewünscht wird, Im SCHRITT 1 suchen Sie für den gleichen Posten. Im Schritt 4 suchen Sie den aufzufindenden Teil, In den SCHRITTEN 2 und 3 beziehen Sie sich bitte die Seite der Gruppe und rufen Sie die Teilenummer ab.

**ENGINE  
MOTEUR  
MOTOR**

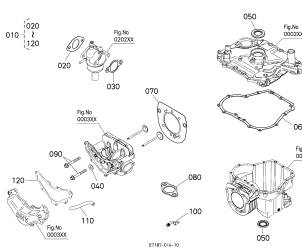
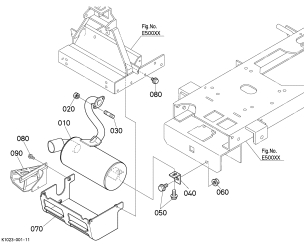
<p>Fig.No. <b>000100</b></p> <p>CRANKCASE AND PISTON BLOC MOTEUR ET PISTON KURBELGEHAEUSE UND KOLBEN</p> 	<p>Fig.No. <b>000200</b></p> <p>OIL PAN CARTER D'HUILE OELWANNE</p> 	<p>Fig.No. <b>000300</b></p> <p>CYLINDER HEAD CULASSE ZYLINDERKOPF</p> 	<p>Fig.No. <b>010200</b></p> <p>CRANKSHAFT VILEBREQUIN KURBELWELLE</p> 
----------------------------------------------------------------------------------------------------------------------------------------------------------------------------------------------------	---------------------------------------------------------------------------------------------------------------------------------------------------------------	-------------------------------------------------------------------------------------------------------------------------------------------------------------------	--------------------------------------------------------------------------------------------------------------------------------------------------------------------

<p>Fig.No. <b>010300</b></p> <p>FLYWHEEL VOLANT MOTEUR SCHWUNGRAD</p> 	<p>Fig.No. <b>020200</b></p> <p>CARBURETOR CARBURATEUR KARBURATOR</p> 	<p>Fig.No. <b>020500</b></p> <p>SPEED CONTROL PLATE PLAQUE DE VITESSE-CONTROLE GESCHWINDIGKEITS-REGLERPLATTE</p> 	<p>Fig.No. <b>040400</b></p> <p>STARTER DEMARREUR ANLASSER</p> 
-------------------------------------------------------------------------------------------------------------------------------------------------------------------	-------------------------------------------------------------------------------------------------------------------------------------------------------------------	---------------------------------------------------------------------------------------------------------------------------------------------------------------------------------------------------------------	--------------------------------------------------------------------------------------------------------------------------------------------------------------

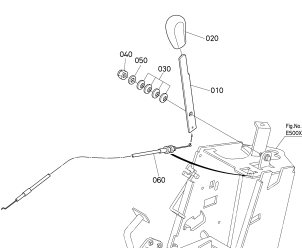
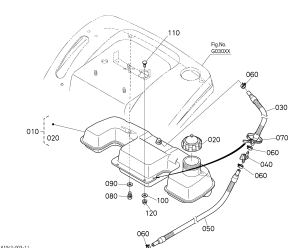
<p>Fig.No. <b>050700</b></p> <p>FAN COVER COUVERCLE DE VENTILATEUR LUEFTERDECKEL</p> 	<p>Fig.No. <b>060300</b></p> <p>AIR CLEANER FILTRE A AIR LUFTREINHEIT</p> 	<p>Fig.No. <b>060600</b></p> <p>EXHAUST PARTS PIECES D'ECHAPPEMENT TEILE AUSPUFF</p> 	<p>Fig.No. <b>080900</b></p> <p>LABEL(ENGINE) ETIQUETTE(MOTEUR) AUFKLEBER(MOTOR)</p> 
----------------------------------------------------------------------------------------------------------------------------------------------------------------------------------	-----------------------------------------------------------------------------------------------------------------------------------------------------------------------	----------------------------------------------------------------------------------------------------------------------------------------------------------------------------------	------------------------------------------------------------------------------------------------------------------------------------------------------------------------------------



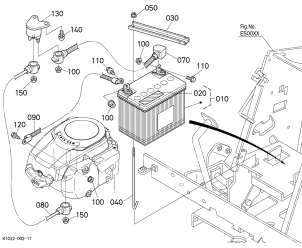
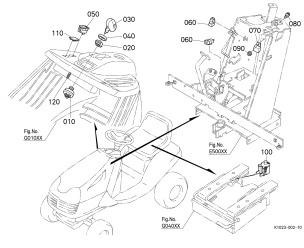
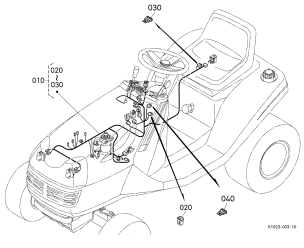
--	--	--	--

<p>Fig.No. <b>090500</b></p> <p>GASKET KIT[OPTION]</p> <p>JEU DE JOINTS[OPTION]</p> <p>DICHTUNG-GERAET[OPTION]</p> 	<p>Fig.No. <b>A00500</b></p> <p>MUFFLER</p> <p>SILENCIEUX</p> <p>AUSPUFFTOPF</p> 		
------------------------------------------------------------------------------------------------------------------------------------------------------------------------------------------------------	--------------------------------------------------------------------------------------------------------------------------------------------------------------------	--	--

<p><b>FUEL SYSTEM</b>  <b>CARBURANT SYSTEME</b>  <b>BRENNSTOFF SYSTEM</b></p>			
---------------------------------------------------------------------------------------	--	--	--

<p>Fig.No. <b>A01000</b></p> <p>ACCELERATOR LEVER</p> <p>LEVIER D'ACCELERATEUR</p> <p>BESCHLEUNIGUNGSHEBEL</p> 	<p>Fig.No. <b>A10000</b></p> <p>FUEL TANK</p> <p>RESERVOIR A CARBURANT</p> <p>KRAFTSTOFFTANK</p> 		
----------------------------------------------------------------------------------------------------------------------------------------------------------------------------------------------------	--------------------------------------------------------------------------------------------------------------------------------------------------------------------------------------	--	--

<p><b>ELECTRICAL SYSTEM</b>  <b>ELECTRICITE SYSTEME</b>  <b>ELEKTRISCH SYSTEM</b></p>			
-----------------------------------------------------------------------------------------------	--	--	--

<p>Fig.No. <b>B01000</b></p> <p>BATTERY</p> <p>BATTERIE</p> <p>BATTERIE</p> 	<p>Fig.No. <b>B10000</b></p> <p>ELECTRICAL PARTS</p> <p>PIECES ELECTRIQUES</p> <p>ELEKTRISCHE TEILE</p> 	<p>Fig.No. <b>B50000</b></p> <p>ELECTRICAL WIRING</p> <p>FAISCEAU ELECTRIQUE</p> <p>ELEKTRISCHE AUSRUSTUNG</p> 	
-----------------------------------------------------------------------------------------------------------------------------------------------------------------	---------------------------------------------------------------------------------------------------------------------------------------------------------------------------------------------	-----------------------------------------------------------------------------------------------------------------------------------------------------------------------------------------------------	--

**TRANSMISSION  
TRANSMISSION  
UEBERMITTLUNG**

<p>Fig.No. <b>C40000</b></p> <p>HST</p> <p>HST</p> <p>HST</p>	<p>Fig.No. <b>C40501</b></p> <p>HST [COMPONENT PARTS]</p> <p>HST [PARTIES COMPOSANTES]</p> <p>HST [EINZEL-TEIL]</p>	<p>Fig.No. <b>C40502</b></p> <p>HST [COMPONENT PARTS]</p> <p>HST [PARTIES COMPOSANTES]</p> <p>HST [EINZEL-TEIL]</p>	<p>Fig.No. <b>C40503</b></p> <p>HST [COMPONENT PARTS]</p> <p>HST [PARTIES COMPOSANTES]</p> <p>HST [EINZEL-TEIL]</p>
---------------------------------------------------------------	-------------------------------------------------------------------------------------------------------------------------	-------------------------------------------------------------------------------------------------------------------------	-------------------------------------------------------------------------------------------------------------------------

<p>Fig.No. <b>C40504</b></p> <p>HST [COMPONENT PARTS]</p> <p>HST [PARTIES COMPOSANTES]</p> <p>HST [EINZEL-TEIL]</p>	<p>Fig.No. <b>C40505</b></p> <p>HST [COMPONENT PARTS]</p> <p>HST [PARTIES COMPOSANTES]</p> <p>HST [EINZEL-TEIL]</p>		
-------------------------------------------------------------------------------------------------------------------------	-------------------------------------------------------------------------------------------------------------------------	--	--

**REAR WHEEL  
ROUE ARRIERE  
HINTERRAD**

<p>Fig.No. <b>D20000</b></p> <p>REAR WHEEL</p> <p>ROUE ARRIERE</p> <p>HINTERRAD</p>			
-------------------------------------------------------------------------------------	--	--	--

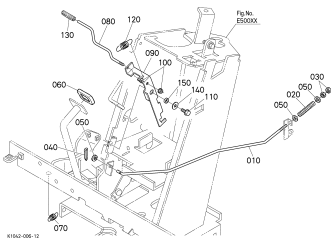
**BRAKE  
FREIN  
BREMSE**

Fig.No. **D53000**

**BRAKE ROD**

**TIGE DE FREIN**

**BREMSSTANGE**



**SPEED CHANGE  
VARIATION DE VITESSE  
GETRIEBE SYSTEM**

Fig.No. **D70000**

**SPEED CHANGE PEDAL**

**PEDALE DE COMMANDE DE VITESSE**

**DREHZAHLAENDERPEDAL**

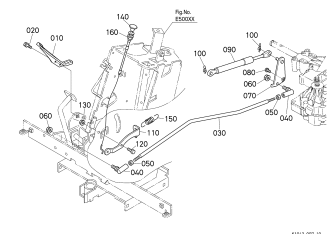
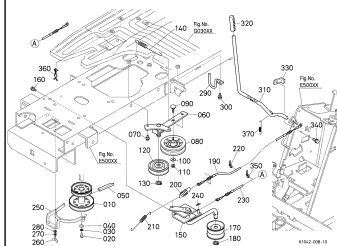


Fig.No. **D73000**

**PTO CLUTCH CONTROL LEVER/WIRE**

**LEVIER D'EMBRAYAGE DE PDF/  
CABLE**

**ZAPFWELLENSCHALTHEBEL/KABLE**



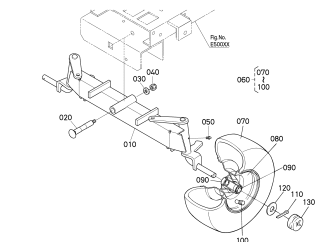
**FRONT AXLE/FRONT WHEEL  
PONT AVANT/ROUE AVANT  
VORDERACHSE/VORDERRAD**

Fig.No. **E10000**

**FRONT WHEEL**

**ROUE AVANT**

**VORDERRAD**



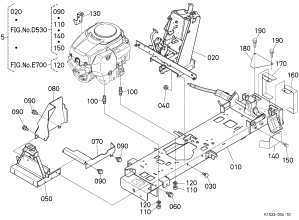
**CHASSIS  
CHASSIS  
RAHMEN**

Fig.No. **E50000**

MAIN FRAME

CHASSIS

RAHMEN



**STEERING  
DIRECTION  
LENKUNG**

Fig.No. **E70000**

STEERING

DIRECTION

LENKUNG

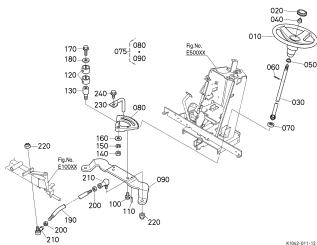
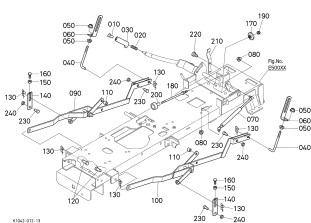


Fig.No. **F35000**

LIFT LINK

MAILLON

SCHUBSTANGE



**HOOD (BONNET)  
CAPOT  
MOTORHAUBE**

Fig.No. **G00100**

HOOD (BONNET)

CAPOT

MOTORHAUBE

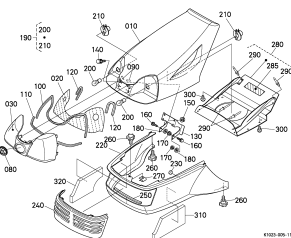


Fig.No. **G01000**

PANEL BOARD

TABLEAU DE BORD

INSTRUMENTENBRETT

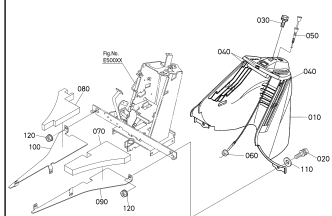
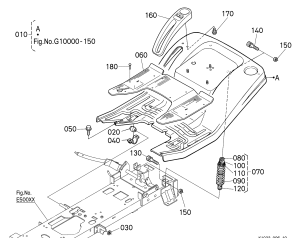


Fig.No. **G03000**

FENDER

AILE

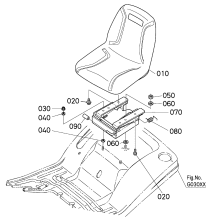
KOTFLUEGEL



SEAT  
SIEGE  
SITZ

Fig.No. **G04000**

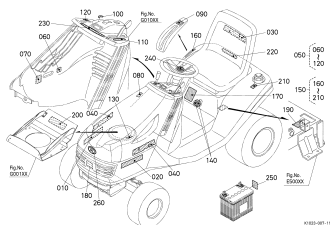
SEAT  
SIEGE  
SITZ



LABEL  
ETIQUETTE  
AUFKLEBER

Fig.No. **G10000**

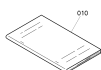
LABEL  
ETIQUETTE  
AUFKLEBER



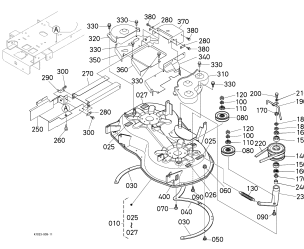
ACCESSORIES  
ACCESSOIRES  
ZUBEHOER

Fig.No. **G20000**

ACCESSORIES  
ACCESSOIRES  
ZUBEHOER



**MOWER  
TONDEUSE  
MAEHER**

<p>Fig.No. <b>H10000</b></p> <p>TENSION PULLEY/MOWER BELT</p> <p>POULIE DE TENSION/COURROIE</p> <p>SPANNSCHEIBE/MAEHERRIEMEN</p> 	<p>Fig.No. <b>H20000</b></p> <p>MOWER DECK AND COVER</p> <p>TABLIER TONDEUSE ET COUVERCLE</p> <p>RASENMAEHERDECK UND DECKEL</p> 	<p>Fig.No. <b>H30000</b></p> <p>GAUGE WHEEL</p> <p>ROUE DE JAUGE</p> <p>VORDERSTURTZRAD</p> 	

# ALPHABETICAL INDEX

MODEL:T1880EU

PART NAME	PAGE	PART NAME	PAGE
-A-		FRAME COMP.....	32
ACCELERATOR LEVER.....	15	FRONT WHEEL AND TIRE.....	31
ACCELERATOR WIRE.....	15	FUEL FILTER.....	6
AIR CLEANER ELEMENT.....	10	FUEL HOSE.....	6
ANTI-SCALP ROLLER.....	45	FUEL PUMP.....	6
ARM.....	33	FUEL TANK.....	16
	43	FUEL TANK CAP.....	16
AUTO FUSE.....	19	FUEL TUBE.....	6
AXLE SHAFT.....	23	FUSE.....	19
-B-		-G-	
BATTERY CABLE.....	17	GREASE NIPPLE.....	31
BATTERY GROUND CABLE.....	17	GRILLE.....	35
BELT.....	29	GRIP.....	15
BELT COVER.....	44		34
BELT,MOWER.....	42	-H-	
	43	HEAD LIGHT.....	35
BEVEL GEAR.....	23	HOOD.....	35
BLADE.....	42	HOOD BRACKET.....	35
BLADE SHAFT.....	42	HYDRAULIC COUPLER HOSE.....	25
BONNET.....	35	HYDRAULIC OIL LINE.....	25
BRAKE.....	45	-I-	
BRAKE PEDAL.....	27	IGNITER.....	5
BRAKE PEDAL COVER.....	27	IGNITION KEY.....	18
BRAKE ROD.....	27	IGNITION SWITCH.....	18
BULB.....	18	INTAKE VALVE.....	3
	35	-K-	
BUMPER.....	32	KUBOTA LABEL.....	40
-C-		-L-	
CAMSHAFT.....	1	LABEL.....	12
CHOKE LINK.....	7		40
CONNECTOR.....	5	LABELS.....	43
CONTROL ARM.....	21	LIFT LINK.....	34
COVER.....	2	LIGHT SWITCH.....	18
	14	LIGHT,FLASHER.....	35
	45	LIGHT,HEAD.....	35
CRANKSHAFT GEAR.....	4	LINK.....	34
CYLINDER BLOCK.....	24	-M-	
-D-		MAIN FRAME.....	32
DAMPER,HST.....	28	MAIN SWITCH.....	18
DISCHARGE COVER.....	45	MAIN SWITCH KEY.....	18
DRIVE PULLEY.....	29	MOTOR SHAFT.....	24
	42	MUFFLER COVER.....	14
	43	MUFFLER STAY.....	14
DUSTPROOF PLATE.....	45	-O-	
-E-		OIL DRAIN PLUG.....	2
ELEMENT.....	10	OIL FILTER.....	2
EXHAUST VALVE.....	3		22
-F-		OIL SEAL.....	1
FAN.....	5		
FLASHER LIGHT.....	35		
FLYWHEEL.....	5		

# ALPHABETICAL INDEX

MODEL:T1880EU

PART NAME	PAGE	PART NAME	PAGE
OIL SEAL.....	2	WHEEL FRONT CAP.....	31
	13	WIRING HARNESS.....	19
-P-			
PANEL.....	37		
PISTON AND RING KIT.....	1		
PTO CLUTCH WIRE.....	29		
PTO GEAR SHIFT LEVER.....	30		
PTO LABEL.....	40		
PTO LEVER.....	30		
PTO TENSION PULLEY.....	29		
PULLEY.....	29		
	42		
	43		
PULLEY HOLDER.....	42		
PULLEY, IDLER.....	43		
-R-			
RELAY.....	18		
ROCKER ARM.....	3		
ROD.....	20		
ROLLER.....	45		
-S-			
SAFETY SWITCH.....	18		
SEAT.....	39		
SEAT SUPPORT.....	39		
SEAT SUSPENSION.....	38		
SEAT SWITCH.....	18		
SHAFT.....	33		
SPARK PLUG.....	5		
SPEED CHANGE ROD.....	28		
STARTER.....	8		
STEERING SHAFT.....	33		
STEERING SUPPORT.....	32		
STEERING WHEEL.....	33		
STEP SEAT.....	38		
SWITCH, LIGHT.....	18		
SYMBOL MARK.....	35		
	40		
-T-			
TIE ROD END.....	33		
TIRE.....	26		
	31		
-V-			
VALVE SPRING.....	3		
VALVE, EXHAUST.....	3		
-W-			
WHEEL.....	26		
	31		
WHEEL AND TIRE, FRONT.....	31		
WHEEL BOLT.....	31		
WHEEL FRONT CAP.....	26		



# INDEX ALPHABETIQUE

MODELE:T1880EU

DESIGNATION	PAGE	DESIGNATION	PAGE
-A-		-D-	
AMORTISSEUR.....	28	DEMARREUR.....	8
AMPOULE.....	18	DISTRIBUTEUR.....	5
	35	-E-	
ANTI-SCALP GALET.....	45	ELEMENT.....	10
ARBRE.....	33	ELEMENT DE FILTRE A AIR.....	10
ARBRE A CAME.....	1	ENGRENAGE CONIQUE.....	23
ARBRE DE DIRECTION.....	33	ENSEMBLE DELAMPE.....	35
ARBRE DE LAME.....	42	ETIQUETTE.....	12
ARBRE DE MOTEUR.....	24		40
ARBRE D'ESSIEU.....	23		43
AXE DE COMMANDE.....	28	ETIQUETTE PDF.....	40
-B-		ETIQUETTE-KUBOTA.....	40
BAGUE JOINT.....	1	-F-	
	2	FAISCEAU ELECTRIQUE.....	19
	13	FEUX CLIGNOTANT.....	35
BIELLETTE.....	20	FILTRE A CARBURANT.....	6
BIELLETTE DE FREIN.....	27	FILTRE D'HUILE.....	2
BIELLETTE DE RELEVAGE.....	34		22
BLOC-CYLINDRE.....	24	FREIN.....	45
BOUCHON DE RESERVOIR A CARBURANT.....	16	FUSIBLE.....	19
BOUCHON DE VIDANGE.....	2	FUSIBLE DE AUTO A.....	19
BOUGIE ALLUMAGE.....	5	-G-	
BRAS.....	33	GALET ANTI-SCALP.....	45
	43	GRAISSEUR.....	31
BRAS DE CONTROLE.....	21	-I-	
-C-		INTERRUP.DE FEUX.....	18
CABLE D'ACCELERATEUR.....	15	INTERRUPTEUR DE FEUX.....	18
CABLE DE BATTERIE.....	17	INTERRUPTEUR DE SIEGE.....	18
CABLE DE TERRE.....	17	-J-	
CABLE D'EMBRAYAGE PDF.....	29	JEU DE PISTON ET DE SEGMENTS.....	1
CALANDRE.....	35	-L-	
CAPOT.....	35	LAME.....	42
CHAINON D'ENTRANGLEU.....	7	LEVIER D'ACCELERATEUR.....	15
CHAPEAU DE ROUE.....	26	LEVIER DE VITESSE DE PDF.....	30
	31	LEVIER PDF.....	30
CHASSIS COMPLET.....	32	-M-	
CHASSIS PRINCIPAL.....	32	MAILLON.....	34
CIRCUIT HYDRAULIQUE.....	25	MARCHE DE SIEGE.....	38
CLE DE CONTACTEUR.....	18	MARQUE.....	35
COMMUTEUR DE SURETE.....	18		40
CONNECTEUR.....	5	-P-	
CONTACTEUR.....	18	PANNEAU.....	37
CONTACTEUR A CLE.....	18	PARE-CHOCS.....	32
COURROIE.....	29	PEDALE DE FREIN.....	27
COURROIE DE TONDEUSE.....	42		
	43		
COUVERCLE.....	2		
	14		
	45		
COUVERCLE DE COURROIE.....	44		
COUVERCLE DE D'ECHAPPEMENT.....	45		
COUVERCLE DE PEDALE DE FREIN.....	27		
COUVERCLE DE SILENCIEUX.....	14		
CULBUTEUR.....	3		

# INDEX ALPHABETIQUE

MODELE:T1880EU

DESIGNATION	PAGE	DESIGNATION	PAGE
PHARE.....	35		
PIGNON DE VILEBREQUIN.....	4		
PLATEAU A POUSSIERE.....	45		
PNEU.....	26		
	31		
POIGNEE.....	15		
	34		
POMPE D'ALIMENTATION.....	6		
POULIE.....	29		
	42		
	43		
POULIE DE ROULEMENT.....	29		
	42		
	43		
POULIE DE TENSION.....	29		
-R-			
RELAIS.....	18		
RESERVOIR A CARBURANT.....	16		
RESSORT DE SOUPAPE.....	3		
ROTULE.....	33		
ROUE.....	26		
	31		
ROUE AVANT.....	31		
ROUE AVANT ET PNEU.....	31		
-S-			
SIEGE.....	39		
SOUPAPE D'ADMISSION.....	3		
SOUPAPE D'ECHAPMENT.....	3		
SUPPORT DE CAPOT.....	35		
SUPPORT DE DIRECTION.....	32		
SUPPORT DE POULIE.....	42		
SUPPORT DE SIEGE.....	39		
SUPPORT DE SILENCIEUX.....	14		
SUPPORT DIRECTION.....	32		
SUSPENSION DU SIEGE.....	38		
-T-			
TUBE DE CARBURANT.....	6		
TUYAU DE CARBURANT.....	6		
TUYAU HYDRAULIQUE.....	25		
-V-			
VENTILATEUR.....	5		
VIS DE ROUE.....	31		
VOLANT DE DIRECTION.....	33		
VOLANT DU MOTEUR.....	5		

# ALPHABETISCH INDEX

MODELL:T1880EU

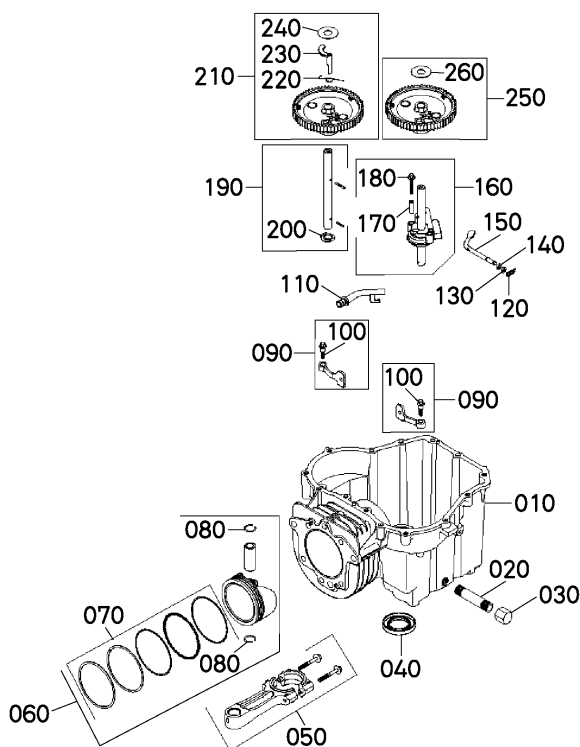
BEZEICHNUNG	SEITE	BEZEICHNUNG	SEITE
-A-		HANDGASHEBEL.....	15
ABLASSSCHRAUBE.....	2	HAUPTSCHALTER.....	18
ABLEITUNG.....	17	HUBSTANGE.....	34
ABSCHLUSS.....	33	-K-	
ACHSEWELLE.....	23	KABEL.....	15
ANSCHLUSSTEIL.....	5	KEIL.....	18
ANTRIEBSKEGELRAD.....	23	KIPPHEBEL.....	3
ARM.....	33	KOLBEN UND RINGSATZ.....	1
	43	KOMP.RAHMEN.....	32
AUFKLEBER.....	12	KRAFTSTOFFBEHAELTER.....	16
	35	KRAFTSTOFFBEHAELTERKAPPE.....	16
	40	KRAFTSTOFFFILTER.....	6
	43	KRAFTSTOFFPUMPE.....	6
AUFKLEBER-KUBOTA.....	40	KRAFTSTOFFROHR.....	6
AUSLASSVENTIL.....	3	KUEHLERHAUBE.....	35
AUSPUFFTOPFDECKEL.....	14	KUPPLUNGSTAHLTROSSE.....	29
-B-		KURBELANTRIEBSTEIL.....	4
BATTERIEKABEL.....	17	-L-	
BEKAEMPfungARM.....	21	LENKRAD.....	33
BIRNE.....	18	LENKSPINDEL.....	33
	35	LENKUNG-STAEnder.....	32
BREMSDECKEL.....	27	LICHTSCHALTER.....	18
BREMSE.....	45	-M-	
BREMSEPEDAL.....	27	MESSER.....	42
BREMSSTANGE.....	27	MESSERWELLE.....	42
-D-		MOTORHAUBE.....	35
DAEMPFER.....	28	MOTORWELLE.....	24
DECKEL.....	2		
	14	-N-	
	45	NOCKENWELLE.....	1
DREHZAHLAEnderSTANGE.....	28	-O-	
DROSSEL-GELENK.....	7	OEL LEITUNG.....	25
-E-		OELDICHtUNGSRING.....	1
EINLASSVENTIL.....	3		2
ELEKTRISCHE AUStRUSTUNg.....	19		13
ELEMENT.....	10	OELFILTER.....	2
-F-			22
FEUCHTIGKEITDECKEL.....	45	-R-	
FILTEREINSATZ.....	10	RAD.....	26
FUHRUNGSROLLE.....	45		31
-G-		RADBOLZEN.....	31
GITTER.....	35	RADKAPPE.....	26
GRIFF.....	15		31
	34	RAHMEN.....	32
GRP.ANLASSER.....	8	REIFEN.....	26
GRP.LAMPE.....	35		31
GRP.REIFEN.....	31	RELAIS.....	18
GRP.SITZFEDERUNG.....	38	RIEMEN.....	29
-H-			42
			43
		RIEMENABDECKUNG.....	44

# ALPHABETISCH INDEX

MODELL:T1880EU

BEZEICHNUNG	SEITE	BEZEICHNUNG	SEITE
RIEMENSCHLEIBE.....	29		
	42		
	43		
ROLLE.....	45		
-S-			
SCHALTUNG.....	25		
SCHEIBE.....	29		
	42		
	43		
SCHEIBEHALTERUNG.....	42		
SCHEINWERFER.....	35		
SCHLUESSEL.....	18		
SCHMIERNIPPEL.....	31		
SCHWUNGRAD.....	5		
SICHER,AUTO A.....	19		
SICHERHEITSCHALTER.....	18		
SICHERUNG.....	19		
SITZ.....	39		
SITZAUFTRITT.....	38		
SITZSCHALTER.....	18		
SITZTRAEGER.....	39		
SPANNROLLE.....	29		
	43		
STAUBSICHERPLATTE.....	45		
STOSSSTANGE.....	32		
STREBEAUSPUFFTOPF.....	14		
STUETE.....	32		
-T-			
TRAGACHSE.....	35		
-V-			
VENTILATOR.....	5		
VENTIL-FEDER.....	3		
VERBINDUNG.....	34		
VORDERRAD.....	31		
-W-			
WAND PLATTE.....	37		
WELLE.....	20		
	33		
-Z-			
ZAPFWELLENS.....	30		
ZAPFWELLEN-SCHALTHEBEL.....	30		
ZUNDKERZE.....	5		
ZUNDVERTEILER.....	5		
ZYLINDER-BLOCK.....	24		

# 000100 CRANKCASE AND PISTON BLOC MOTEUR ET PISTON KURBELGEHAEUSE UND KOLBEN



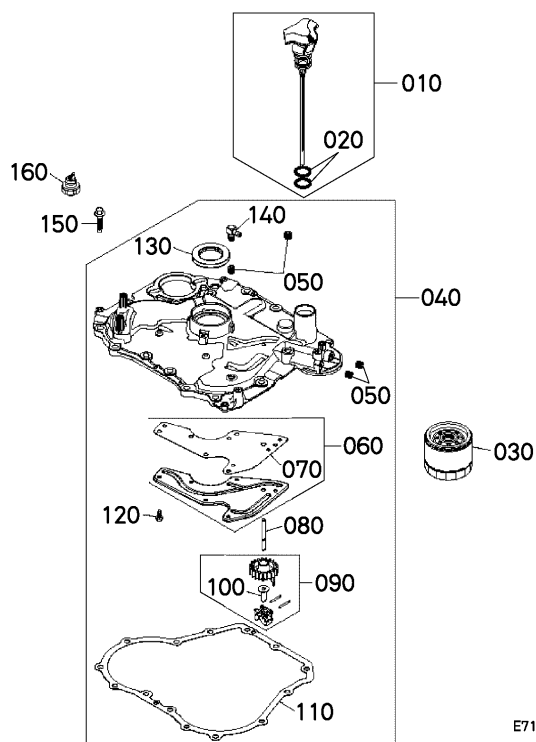
E7187-015-10

A:GH540V-EU

REF.No. POS.No. BILD-Nr.	PART No. REFERENCE BESELL-Nr.	PART NAME	DESIGNATION	BEZEICHNUNG	QTY/S.No. QTE/No.S. STUECK/S.Nr.	I.C. I.C.	REMARKS REMARQUES BEMERKUNGEN
					A		
010	----	CRANK CASE	BLOC MOTEUR	KURBELGEHAEUSE	1		
020	E7194-3373-0	NIPPLE	RACCORD	NIPPEL	1		
030	E7189-9601-0	CAP,PIPE	BOUCHON	KAPPE	1		
040	E7187-2204-0	SEAL,OIL	BAGUE JOINT	OELDICHTUNGSRING	1		
050	E7187-2213-0	ASSY,ROD CONNECTING	ENS.BIELLE	GRP.STANGEN	1		
060	E7187-2214-0	KIT,PISTON	JEU DE PISTONS	GRP.KOLBEN	1		
070	E7187-2229-0	RING SET	ENS.BAGUE	GRP.RING	1		
080	E7187-2231-0	RETAINER,PISTON PIN	SUPPORT DE BIELLE	HALTESCHEIBE	2		
090	E7187-2221-0	KIT,LEVER CAM	DOIGT COMPLET	GRP.HEBEL	2		
100	E7187-2222-0	BOLT,FLANGE	VIS DE BUTEE	FLANSCHEN-BOLZEN	2		
110	E7187-2209-0	TUBE,DRAIN BACK	TUBE	ABLASSSCHLAUCH	1		
120	E7194-5615-0	CLIP,HITCH PIN	ATTACHE D'AXE	SCHELLE	1		
130	E7194-5619-0	WASHER,PLAIN	RONDELLE FREIN	SCHEIBE	1		
140	E7194-5616-0	WASHER,PLAIN	RONDELLE FREIN	SCHEIBE	1		
150	E7187-2215-0	SHAFT,GOVERNOR CROSS	ARBRE DE REGULATEUR	REGLERWELLE	1		
160	E7187-2216-0	KIT PUMP	ENS.POMPE	GRP.PUMPE	1		
170	E7187-2217-0	SPACER,SCREW	ENTRETOISE	DISTANZSCHEIBE	2		
180	E7187-2218-0	BOLT,FLANGE	VIS DE BUTEE	FLANSCHEN-BOLZEN	2		
190	E7187-2219-0	KIT,SHAFT	JEU.ARBRE	MONTAGE WELLE	1		
200	E7187-2220-0	WASHER,THRUST	RONDELLE DE BUTEE	DRUCKSCHEIBE	1		
210	E7187-2223-0	KIT CAMSHAFT	ARBRE A CAMES	GRP.NOCHENWELLE	1		
220	E7187-2224-0	SPRING,ACR	RESSORT	FEDER	1		
230	E7187-2225-0	WEIGHT,A/C	CONTREPOIDS	GEWICHT	1		
240	E7187-2226-0	WASHER,THRUST	RONDELLE DE BUTEE	DRUCKSCHEIBE	1		
250	E7187-2227-0	KIT CAMSHAFT	ARBRE A CAMES	GRP.NOCHENWELLE	1		
260	E7187-2228-0	WASHER,THRUST	RONDELLE DE BUTEE	DRUCKSCHEIBE	1		

↔ Interchangeable; ≠ not interchangeable; ← new for old; → old for new

000200 OIL PAN  
CARTER D'HUILE  
OELWANNE



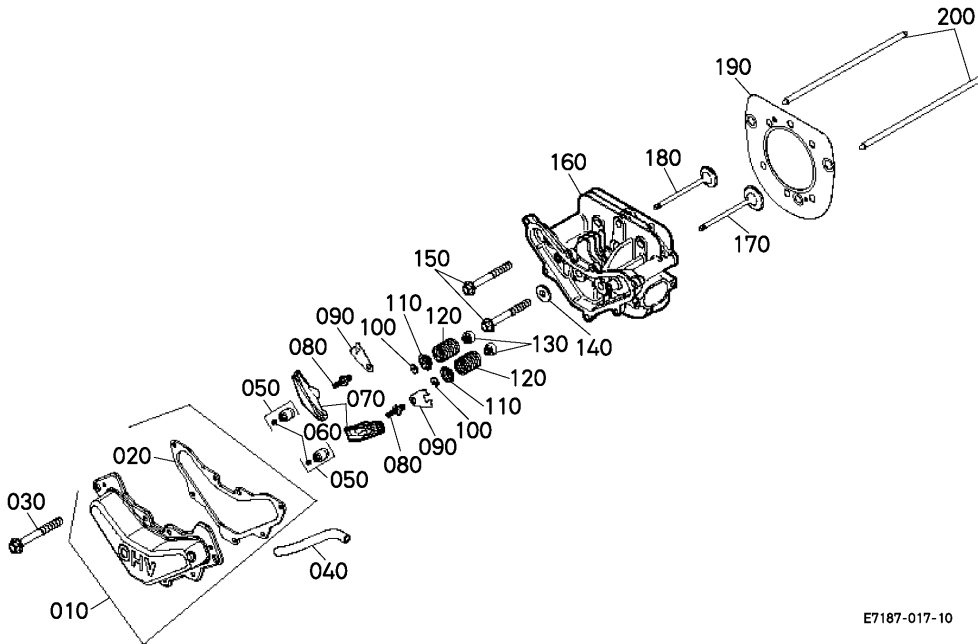
A:GH540V-EU

REF.No. POS.No. BILLD-Nr.	PART No. REFERENCE BESELL-Nr.	PART NAME	DESIGNATION	BEZEICHNUNG	QTY/S.No. QTE/No.S. STUECK/S.Nr.	I.C.	REMARKS REMARQUES BEMERKUNGEN
					A	I.C.	
010	E7187-3204-0	ASSY,OIL GAUGE	JAUGE D'HUILE	OELMESSSTAB	1		
020	E7187-3202-0	O RING	JOINT TORIQUE	O RING	2		
030	E7188-3211-0	FILTER,OIL	FILTRE D'HUILE	OELFILTER	1		
040	E7187-3205-0	ASSY,PLATE	ENS.PLATEAU	GRP.PLATTE	1		
050	E7194-9603-0	PLUG	BOUCHON	STOPFEN	4		
060	E7187-3207-0	COVER	COUVERCLE	DECKEL	1		
070	E7187-3208-0	GASKET,OIL PASS	JOINT	DICHTUNGSPLATTE	1		
080	E7187-3209-0	SHAFT, GOVERNOR	ARBRE DE REGULATEUR	REGLERWELLE	1		
090	E7187-3211-0	ASSY,GEAR GOVERNOR	ENGRENAGE DE REGULAT	REGLERGETRIEBE KOMP	1		
100	E7194-5545-0	PIN,GOVERNOR	GOUPILLE	STIFT	1		
110	E7187-3206-0	GASKET,PLATE	JOINT	DICHTUNGSPLATTE	1		
120	E7185-3517-0	BOLT,FLANGE	VIS DE BUTEE	FLANSCHEN-BOLZEN	6		
130	E7187-2204-0	SEAL,OIL	BAGUE JOINT	OELDICHTUNGSRING	1		
140	E7194-4391-0	JOINT	RACCORD	SCHALTUNG	1		
150	E7187-3213-0	BOLT,FLANGE	VIS DE BUTEE	FLANSCHEN-BOLZEN	14		
160	E7185-3901-0	SWITCH,PRESSURE	INTERRUPTEUR	SCHALTER	1		

↔ Interchangeable; ≠ not interchangeable; ← new for old; → old for new

000300

CYLINDER HEAD  
CULASSE  
ZYLINDERKOPF



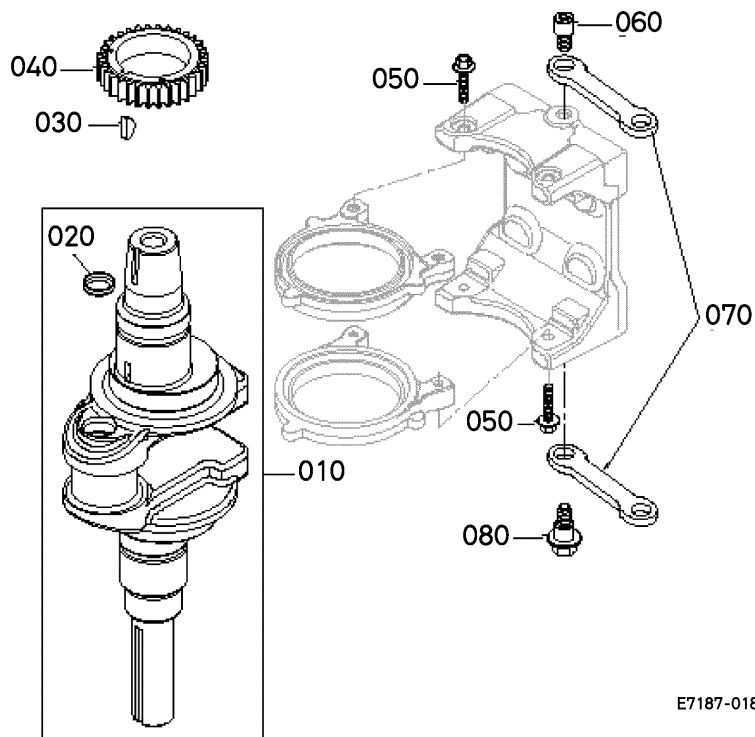
E7187-017-10

A:GH540V-EU

REF.No. POS.No. BILD-Nr.	PART No. REFERENCE BESELL-Nr.	PART NAME	DESIGNATION	BEZEICHNUNG	QTY/S.No. QTE/No.S. STUECK/S.Nr.	I.C. I.C.	REMARKS REMARQUES BEMERKUNGEN
					A		
010	E7187-4201-0	KIT,VALVE COVER	ENS.COUCVERCLE	GRP.DECKEL	1		
020	E7187-4202-0	GASKET,VALVE COVER	JOINT DE COUVERCLE	DICHTUNGSPLATTE	1		
030	E7194-4306-0	BOLT,FLANGE	VIS DE BUTEE	FLANSCHEN-BOLZEN	7		
040	E7187-4204-0	HOSE,BREATHER	TUYAU DE RENIFLARD	SCHLAUCH	1		
050	E7187-4203-0	ASSY,ROCKER ARM	ENS.CULBUTEUR	GRP.KIPPHEBEL	2		
060	E7187-4206-0	BOLT	VIS	BOLZEN	4		
070	E7187-4207-0	ARM,ROCKER	CULBUTEUR	KIPPHEBEL	2		
080	E7187-4208-0	STUD,ROCKER	GOUJON	STHEHBOLZEN	2		
090	E7187-4209-0	PLATE,GUIDE	PLAQUE DE GUIDAGE	PLATTE	2		
100	E7187-4210-0	LOCK,RETAINER	VERROU	VERSCHLUSS	2		
110	E7187-4211-0	CAP,VALVE SPRING	CHAPEAU DE SOUPAPE	KAPPE	2		
120	E7187-4212-0	SPRING,VALVE	RESSORT DE SOUPAPE	VENTIL-FEDER	2		
130	E7187-4223-0	SEAL,VALVE STEM	JOINT	DICHTUNGEN	2		
140	E7194-0354-0	WASHER,PLAIN	RONDELLE FREIN	SCHEIBE	1		
150	E7187-4213-0	BOLT,FLANGE	VIS DE BUTEE	FLANSCHEN-BOLZEN	6		
160	E7187-4215-0	ASSY HEAD,CYLINDER	ENS.CULASSE	GRP.ZYLINDER KOPF	1		
170	E7187-4216-0	VALVE,EXHAUST	SOUPAPE D'ECHAPMENT	AUSLASSVENTIL	1		
180	E7187-4217-0	VALVE,INTAKE	SOUPAPE D'ADMISSION	EINLASSVENTIL	1		
190	E7187-4214-0	KIT,GASKET	ENS.JOINT	GRP.DICHTUNGSPLATTE	1		
200	E7187-4219-0	ROD,PUSH	TIGE DE POUSSOIR	STOESSEL	2		

↔ Interchangeable; ≠ not Interchangeable; ← new for old; → old for new

**010200 CRANKSHAFT  
VILEBREQUIN  
KURBELWELLE**



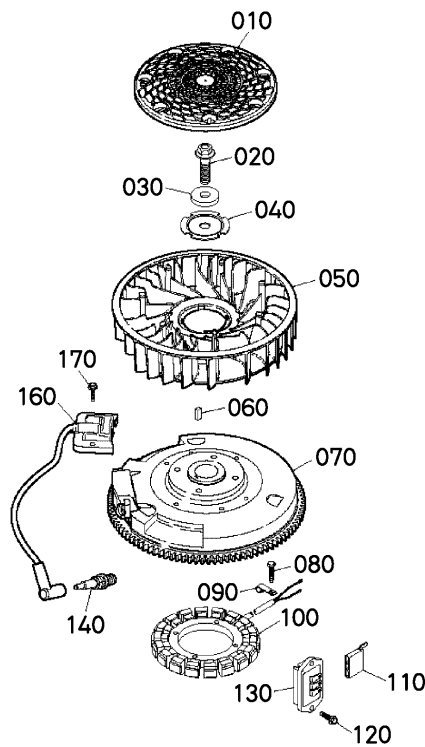
A:GH540V-EU

REF.No. POS.No. BILD-Nr.	PART No. REFERENCE BESELL-Nr.	PART NAME	DESIGNATION	BEZEICHNUNG	QTY/S.No. QTE/No.S. STUECK/S.Nr.	I.C.	REMARKS REMARQUES BEMERKUNGEN
					A	I.C.	
010	E7187-1205-0	KIT CRANKSHAFT	ENS.VILEBREQUIN	GRP.KURBELWELL	1		
020	E7187-1207-0	PLUG,CUP	BOUCHON DE COUPE	STOPFEN	1		
030	E7194-9525-0	KEY	CLAVETTE	KEIL	1		
040	E7187-1208-0	GEAR,CRANKSHAFT	PIGNON DE VILEBREQ.	KURBELANTRIEBSTEIL	1		
050	E7187-1209-0	BOLT,FLANGE	VIS DE BUTEE	FLANSCHEN-BOLZEN	4		
060	E7187-1211-0	BOLT,HEX-SOC-HD	VIS	BOLZEN	1		
070	E7187-2212-0	LINK,BALANCE WEIGHT	MAILLON	VERBINDUNGSTUECK	2		
080	E7187-1212-0	BOLT	VIS	BOLZEN	1		

↔ Interchangeable; ≠ not interchangeable; ← new for old; → old for new



# 010300 FLYWHEEL VOLANT MOTEUR SCHWUNGRAD



E7187-019-10

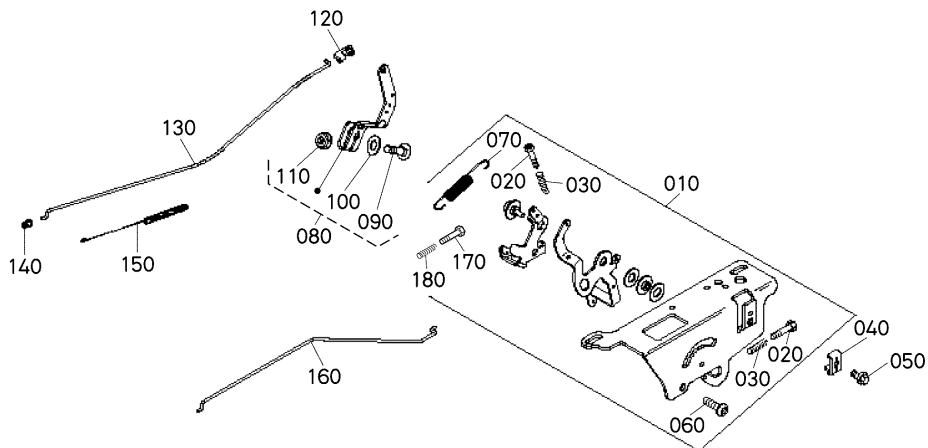
A:GH540V-EU

REF.No. POS.No. BILLD-Nr.	PART No. REFERENCE BESELL-Nr.	PART NAME	DESIGNATION	BEZEICHNUNG	QTY/S.No. QTE/No.S. STUECK/S.Nr.	I.C.	REMARKS REMARQUES BEMERKUNGEN
					A	I.C.	
010	E7187-5201-0	SHIELD	BOUCLIER	FENSTERDICHTUNG	1		
020	E7187-1202-0	BOLT,FLANGE	VIS DE BUTEE	FLANSCHEN-BOLZEN	1		
030	E7187-1203-0	WASHER,PLAIN	RONDELLE FREIN	SCHEIBE	1		
040	E7187-5204-0	PLATE	PLAQUE	PLATTE	1		
050	E7187-5205-0	FAN	VENTILATEUR	VENTILATOR	1		
060	E7187-9525-0	KEY	CLAVETTE	KEIL	1		
070	E7187-5206-0	FLYWHEEL	VOLANT MOTEUR	SCHWUNGRAD	1		
080	E7194-9101-0	BOLT	VIS	BOLZEN	2		
090	E7187-5203-0	CLIP	ATTACHE	SHELLE	1		
100	E7194-6707-0	KIT STATER	ENS.STATOR	GRP.ANLASSER	1		
110	E7185-5308-0	CONNECTOR	CONNECTEUR	ANSCHLUBE	1		
120	E7194-6702-0	BOLT,FLANGE	VIS DE BUTEE	FLANSCHEN-BOLZEN	2		
130	E7185-5310-0	RECTIFIER,REGULATOR	REDRESSEUR DE REGUL.	STROMGLEICHRICHTER	1		
140	E7187-5214-0	SPARK PLUG	D'ALLUMAGE	ZUENDKERZE	1		
150	----	BLANK	BLANC	LEERE SPALTE	-		
160	E7187-5216-0	IGNITER	DISTRIBUTEUR	ZUNDSCHLEIFEN	1		
170	E7194-6702-0	BOLT,FLANGE	VIS DE BUTEE	FLANSCHEN-BOLZEN	2		
180	E7187-5252-0	WIRE HARNESS [FR][AU]	HARNESS DE FIL	KABELGESCHIRR	1		NOT SHOWN IN FIG.

↔ Interchangeable; ≠ not interchangeable; ← new for old; → old for new



**020500 SPEED CONTROL PLATE**  
**PLAQUE DE VITESSE-CONTROLÉ**  
**GESCHWINDIGKEITS-REGLERPLATTE**



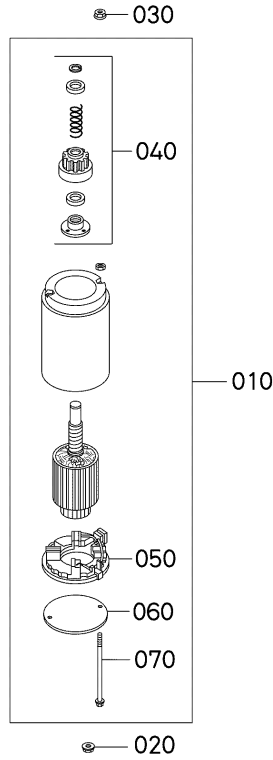
E7187-023-10

A:GH540V-EU

REF.No. POS.No. BILD-Nr.	PART No. REFERENCE BESELL-Nr.	PART NAME	DESIGNATION	BEZEICHNUNG	QTY/S.No. QTE/No.S. STUECK/S.Nr.	I.C. I.C.	REMARKS REMARQUES BEMERKUNGEN
					A		
010	E7187-9201-0	KIT ARM,CONTROL	ENS.BRAS DE CONTROLE	GRP.BEKAEMPFUGARM	1		
020	E7187-9202-0	BOLT	VIS	BOLZEN	1		
030	E7194-5686-0	SPRING	RESSORT	FEDER	1		
040	E7194-5732-0	CLAMP,CABLE	COLLIER DE CABLE	KABELKLEMME	2		
050	E7194-3517-0	BOLT,FLANGE	VIS DE BUTEE	FLANSCHEN-BOLZEN	2		
060	E7194-5714-0	BOLT	VIS	BOLZEN	2		
070	E7187-9209-0	SPRING,GOVERNOR	RESSORT DE REGULATEUR	REGLERFEDER	1		
080	E7187-9211-0	ASSY LEVER(GOVERNOR)	ENS.LEVIER(REGULAT.)	GRP.HEBEL(REGLER)	1		
090	E7194-5612-0	BOLT,SQUARE NECK	VIS	FLANSCHEN-BOLZEN	1		
100	E7194-4471-0	WASHER,SPRING	RONDELLE GROWER	FEDERRING	1		
110	E7194-9202-0	NUT,FLANGE	ECROU A EMBASE	FLANSCHEN-MUTTER	1		
120	E7194-5692-0	BUSHING,LINKAGE	BAGUE DE CHAINONS	BUCHSE	1		
130	E7187-9215-0	LINKAGE,THROTTLE	MAILLON	ANSAUGROHR-GELENK	1		
140	E7194-5691-0	BUSHING,LINKAGE	BAGUE DE CHAINONS	BUCHSE	1		
150	E7187-9217-0	SPRING	RESSORT	FEDER	1		
160	E7187-9218-0	LINK,CHOKE	MAILLON	DROSSEL-GELENK	1		
170	E7187-9202-0	BOLT	VIS	BOLZEN	1		
180	E7194-5686-0	SPRING	RESSORT	FEDER	1		

↔ Interchangeable; ≠ not interchangeable; ← new for old; → old for new

# 040400 STARTER DEMARREUR ANLASSER



E7187-005-11

A:GH540V-EU

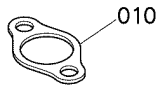
REF.No. POS.No. BILD-Nr.	PART No. REFERENCE BESELL-Nr.	PART NAME	DESIGNATION	BEZEICHNUNG	QTY/S.No. QTE/No.S. STUECK/S.Nr.	I.C.	REMARKS REMARQUES BEMERKUNGEN
					A	I.C.	
010	E7187-7201-0	ASSY STARTER	ENS.DEMARREUR	GRP.ANLASSER	1		
020	E7194-9202-0	NUT,FLANGE	ECROU A EMBASE	FLANSCHEN-MUTTER	1		
030	E7187-7202-0	NUT	ECROU	BOLZEN	2		
040	E7187-7253-0	KIT STARTER,DRIVE	ENS.DEMARREUR	GRP.ANLASSER	1		
050	E7187-7250-0	KIT BRUSH	ENS.BALAI	GRP.BUERSTE	1		
060	E7187-7252-0	CAP	BOUCHON	KAPPE	1		
070	E7187-7251-0	BOLT	VIS	BOLZEN	1		

↔ Interchangeable; ≠ not interchangeable; ← new for old; → old for new





060600 EXHAUST PARTS  
 PIECES D'ECHAPPEMENT  
 TEILE AUSPUFF



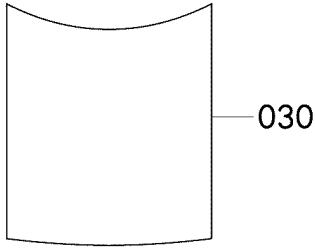
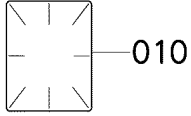
E7187-011-10

A:GH540V-EU

REF.No. POS.No. BILD-Nr.	PART No. REFERENCE BESELL-Nr.	PART NAME	DESIGNATION	BEZEICHNUNG	QTY/S.No. QTE/No.S. STUECK/S.Nr.	I.C.	REMARKS
					A	I.C.	REMARQUES BEMERKUNGEN
010	E7187-1007-0	GASKET,EXHAUST	JOINT	DICHTUNGSPLATTE	1		

↔ Interchangeable; ≠ not Interchangeable; ← new for old; → old for new

080900 LABEL(ENGINE)  
 ETIQUETTE(MOTEUR)  
 AUFKLEBER(MOTOR)



E7187-008-10

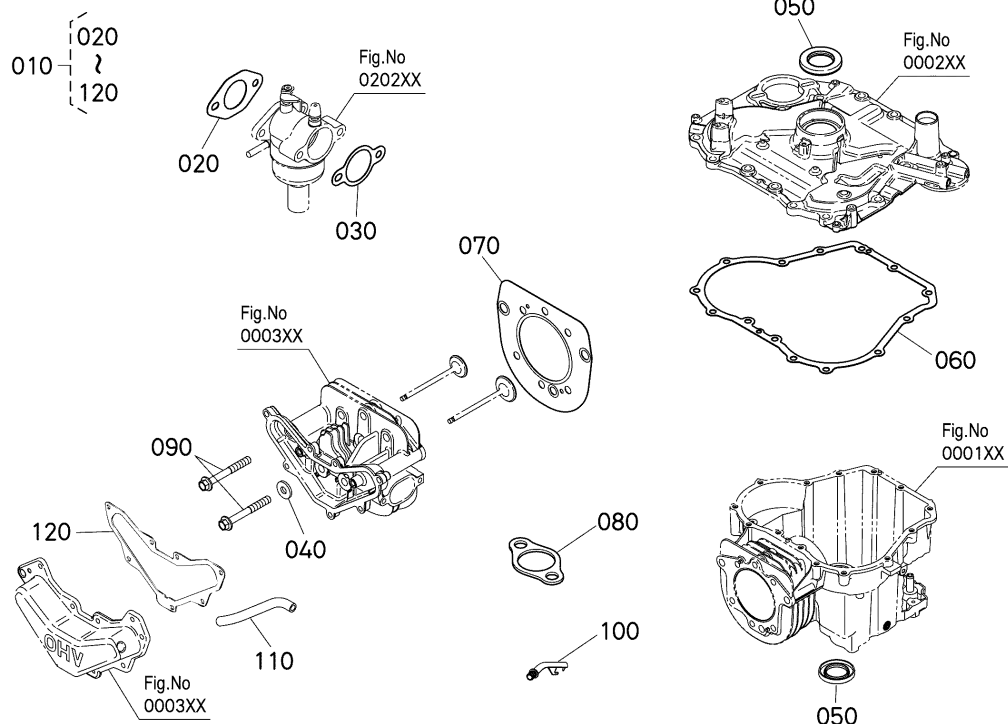
A:GH540V-EU

REF.No. POS.No. BILLD-Nr.	PART No. REFERENCE BESELL-Nr.	PART NAME	DESIGNATION	BEZEICHNUNG	QTY/S.No. QTE/No.S. STUECK/S.Nr.	I.C.	REMARKS REMARQUES BEMERKUNGEN
					A	I.C.	
010	E7189-0122-0	DECAL	ETIQUETTE	AUFKLEBER	1		
020	E7194-4719-0	LABEL,WARNING	ETIQUETTE	AUFKLEBER	1		
030	E7187-1222-0	LABEL	ETIQUETTE	AUFKLEBER	1		

↔ Interchangeable; ≠ not Interchangeable; ← new for old; → old for new



# 090500 GASKET KIT[OPTION] JEU DE JOINTS[OPTION] DICHTUNG-GERAET[OPTION]



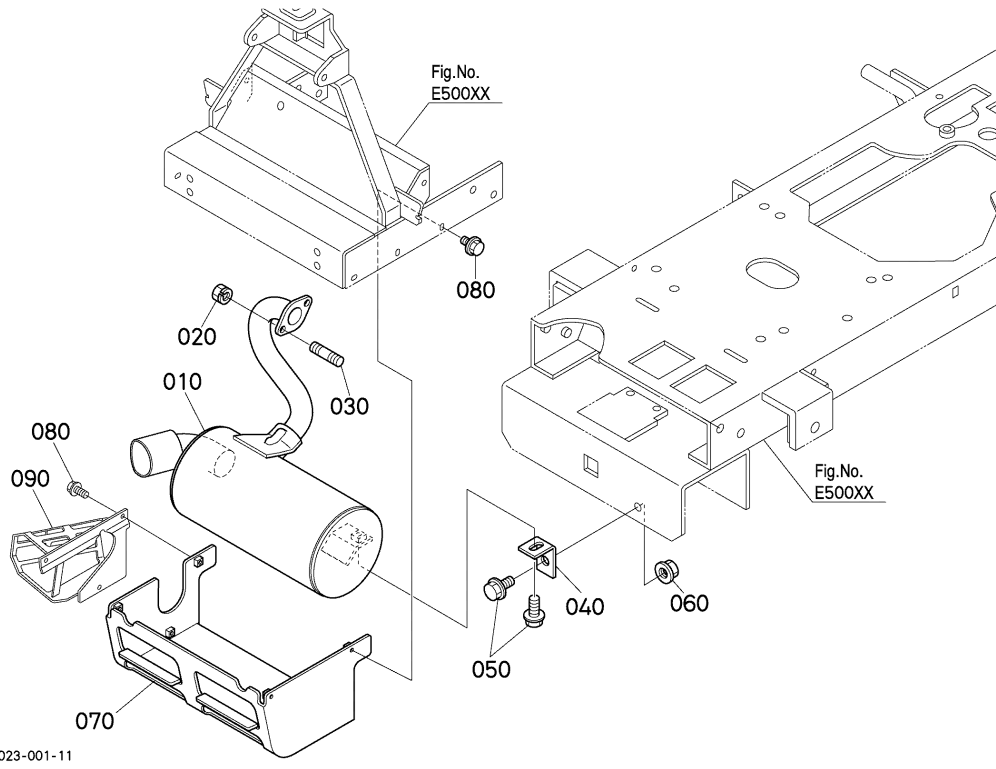
E7187-014-10

A:GH540V-EU

REF.No. POS.No. BILD-Nr.	PART No. REFERENCE BESELL-Nr.	PART NAME	DESIGNATION	BEZEICHNUNG	QTY/S.No. QTE/No.S. STUECK/S.Nr.	I.C. I.C.	REMARKS REMARQUES BEMERKUNGEN
					A		
010	E7187-4251-0	SET, GASKET	JOINT	DICHTUNG	1		
020	E7194-4617-0	GASKET, CARBURETOR	JOINT DE CARBURATEUR	DICHTUNG, VERGASER	1		
030	E7194-1151-0	GASKET, AIR CLEANER	JOINT D'AIR FILTRE	DICHTUNG, LUFTFILTER	1		
040	E7194-0354-0	WASHER, PLAIN	RONDILLE FREIN	SCHEIBE	1		
050	E7187-2204-0	SEAL, OIL	BAGUE JOINT	OELDICHTUNGSRING	2		
060	E7187-3206-0	GASKET, PLATE	JOINT	DICHTUNGSPLATTE	1		
070	E7187-4218-0	KIT, GASKET	ENS. JOINT	DICHTUNGSPLATTE	1		
080	E7187-1007-0	GASKET, EXHAUST	JOINT	DICHTUNGSPLATTE	1		
090	E7187-4213-0	BOLT, FLANGE	VIS DE BUTEE	FLANSCHEN-BOLZEN	6		
100	E7187-2209-0	TUBE, DRAIN BACK	TUBE	ABLASSSCHLAUCH	1		
110	E7187-4204-0	HOSE, BREATHER	TUYAU DE RENIFLARD	SCHLAUCH	1		
120	E7187-4202-0	GASKET, VALVE COVER	JOINT DE COUVERCLE	DICHTUNGSPLATTE	1		

↔ Interchangeable; ≠ not interchangeable; ← new for old; → old for new

# A00500 MUFFLER SILENCIEUX AUSPUFFTOPF



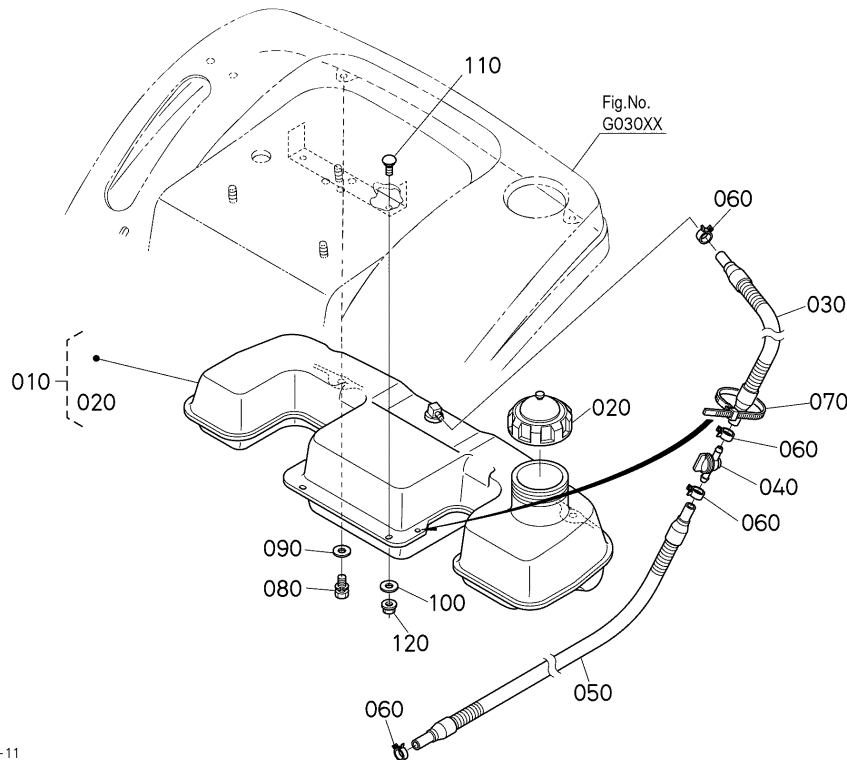
A:T1880EU

REF.No. POS.No. BILD-Nr.	PART No. REFERENCE BESELL-Nr.	PART NAME	DESIGNATION	BEZEICHNUNG	QTY/S.No. QTE/No.S. STUECK/S.Nr.	I.C.	REMARKS REMARQUES BEMERKUNGEN
					A		
010	K1023-2511-3	MUFFLER,KS BLACK	SILENCIEUX	AUSPUFFTOPF	1		
020	16429-9201-0	NUT	ECROU	MUTTER	2		
030	K1042-2513-0	STUD	GOUJON	STEBBOLZEN	2		
040	K1022-2512-2	STAY,MUFFLER	SUPPORT	STREBE	1		
050	01754-50816	BOLT,FLANGE	VIS DE BUTEE	FLANSCHEN-BOLZEN	2		
060	02751-50080	NUT,FLANGE	ECROU A EMBASE	FLANSCHEN-MUTTER	1		
070	K1023-2521-2	COVER,MUFFLER	COUV.DE SILENCIEUX	AUSPUFFTOPFDECKEL	1		
080	01754-50616	BOLT,FLANGE	VIS DE BUTEE	FLANSCHEN-BOLZEN	5		
090	K1023-2523-0	COVER	COUVERCLE	DECKEL	1		

↔ Interchangeable; ≠ not Interchangeable; ← new for old; → old for new



# A10000 FUEL TANK RESERVOIR A CARBURANT KRAFTSTOFFTANK



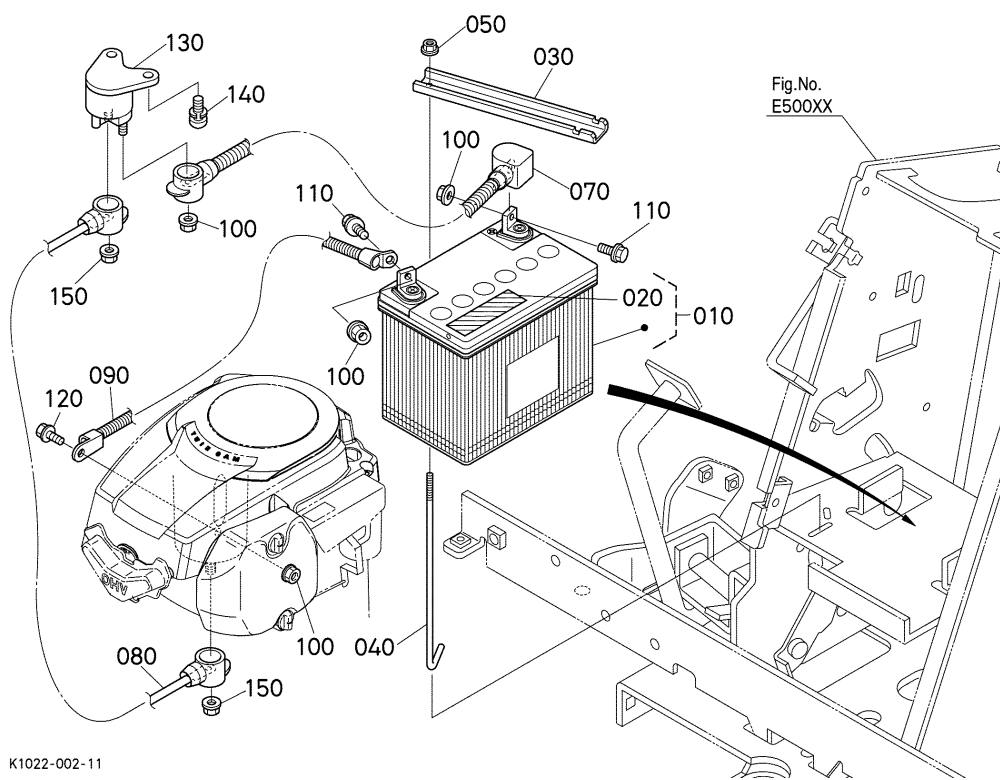
K1042-003-11

A:T1880EU

REF.No. POS.No. BILD-Nr.	PART No. REFERENCE BESELL-Nr.	PART NAME	DESIGNATION	BEZEICHNUNG	QTY/S.No. QTE/No.S. STUECK/S.Nr.	I.C.	REMARKS REMARQUES BEMERKUNGEN
					A	I.C.	
010	K1042-2410-3	ASSY TANK,FUEL	RES.RESERVOIE	GRP.TANK	1		
020	K7711-3412-0	CAP,FUEL	BOUCHON DE RESERVOIR	TANKVERSCHLUSS	1		
030	K1042-2403-0	ASSY HOSE,FUEL	ENS.TUYAU	SCHLAUCH	1		
040	K1142-2426-0	VALVE,FUEL	SOUPAPE	VENTILEINHEIT	1		
050	K1042-2402-0	ASSY HOSE,FUEL	ENS.TUYAU	SCHLAUCH	1		
060	E7194-3011-0	CLAMP,HOSE	COLLIER DE DURITE	SCHLAUCHBINDER	4		
070	K1122-6123-0	CLAMP,CORD	ATTACHE-FILS	KABELKLEMME	4		
080	01123-51020	BOLT	VIS	BOLZEN	2		
090	K1122-2116-0	WASHER,PLAIN	RONDELLE FREIN	SCHEIBE	2		
100	04015-60080	WASHER,PLAIN	RONDELLE FREIN	SCHEIBE	2		
110	K1122-9132-0	BOLT,SHORT SQU.NECK	VIS	BOLZEN	2		
120	02751-50080	NUT,FLANGE	ECROU A EMBASE	FLANSCHEN-MUTTER	2		

↔ Interchangeable; ≠ not interchangeable; ← new for old; → old for new

# BATTERY BATTERIE BATTERIE



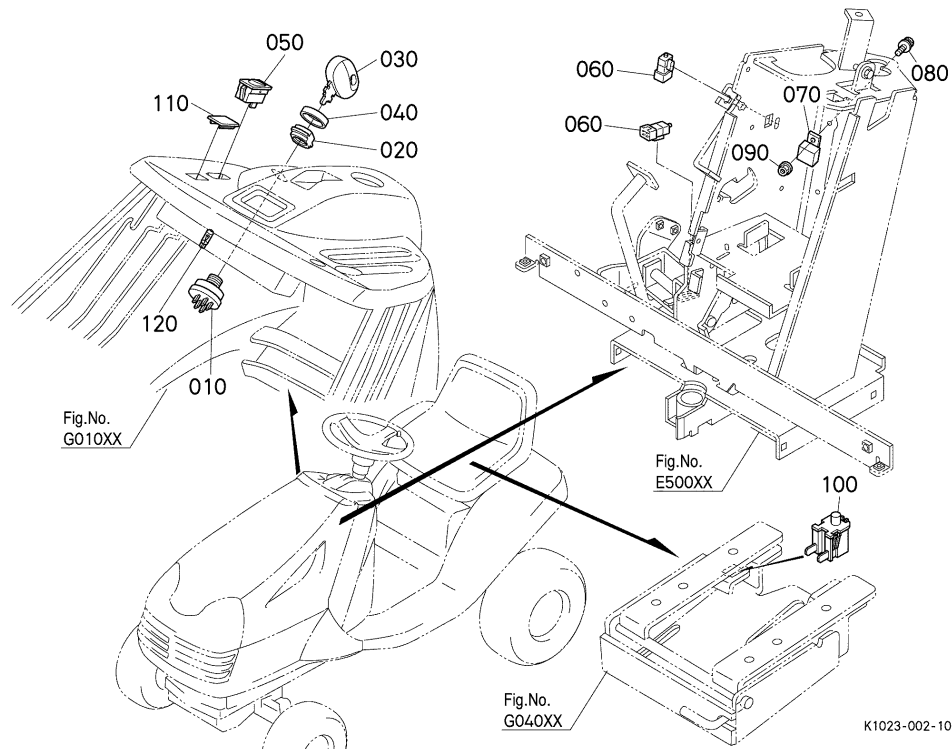
K1022-002-11

A:T1880EU

REF.No. POS.No. BILD-Nr.	PART No. REFERENCE BESELL-Nr.	PART NAME	DESIGNATION	BEZEICHNUNG	QTY/S.No. QTE/No.S. STUECK/S.Nr.	I.C.	REMARKS REMARQUES BEMERKUNGEN
					A	I.C.	
010	K1221-9561-0	BATTERY, DRY (U1L-9)	BATTERIE SECHE	BATTERIE	1		
020	K1221-6118-0	LABEL, BATTERY	ETIQUETTE	AUFKLEBER	1		
030	K1042-6112-0	HOLDER, BATTERY	SUPPORT DE BATTERIE	HALTER	1		
040	K1042-6113-0	ROD, BATTERY	TIGE DE BATTERIE	STANGEN	1		
050	02751-50060	NUT, FLANGE	ECROU A EMBASE	FLANSCHEN-MUTTER	1		
060	---	BLANK	BLANC	LEERE SPALTE	-		
070	K1022-6131-0	CABLE, BATTERY(+)	CABLE BATTERIE(+)	BATTERIESCHNUR(+)	1		
080	K1022-6132-2	CABLE, BATTERY(+)	CABLE BATTERIE(+)	BATTERIESCHNUR(+)	1		
090	K1022-6135-3	CABLE, BATTERY(-)	CABLE BATTERIE(-)	BATTERIESCHNUR(-)	1		
100	02751-50060	NUT, FLANGE	ECROU A EMBASE	FLANSCHEN-MUTTER	4		
110	01754-50616	BOLT, FLANGE	VIS DE BUTEE	FLANSCHEN-BOLZEN	2		
120	03714-50616	SCREW, TAPPING	VIS	SCHRAUBE	1		
130	12264-6308-0	ASSY CONTACTOR	ENS.CONTACTEUR	KONTAKT	1		
140	03024-50520	SCREW, WITH WASHER	VIS	SCHRAUBE	2		
150	02761-50050	NUT, FLANGE	ECROU A EMBASE	FLANSCHEN-MUTTER	2		

↔ Interchangeable; ≠ not Interchangeable; ← new for old; → old for new

# B10000 ELECTRICAL PARTS PIECES ELECTRIQUES ELEKTRISCHE TEILE

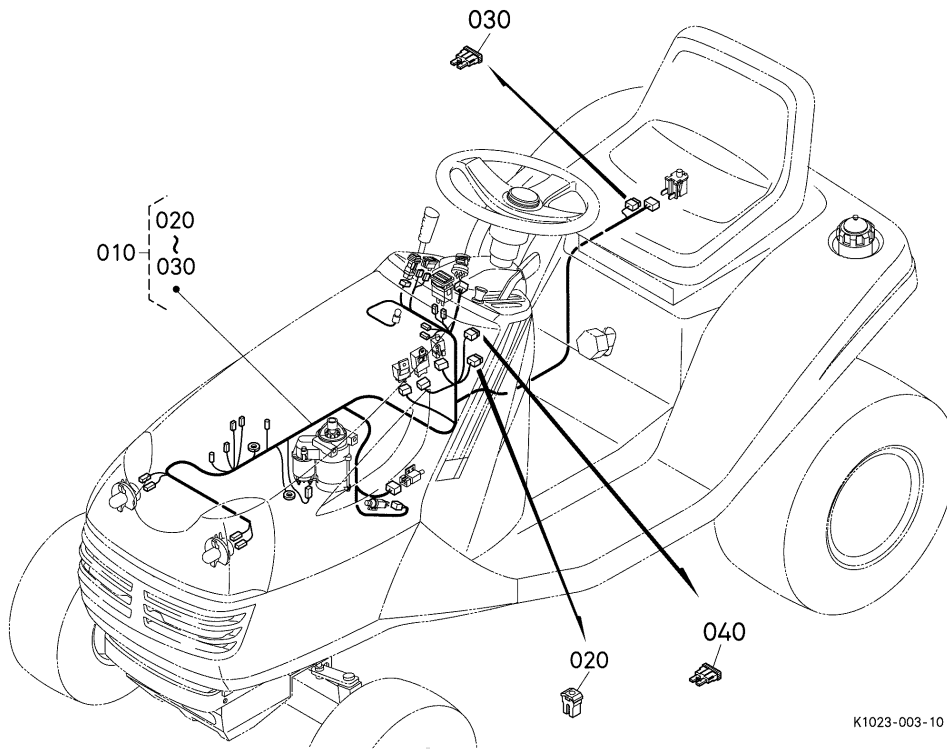


A:T1880EU

REF.No. POS.No. BILD-Nr.	PART No. REFERENCE BESELL-Nr.	PART NAME	DESIGNATION	BEZEICHNUNG	QTY/S.No. QTE/No.S. STUECK/S.Nr.	I.C. I.C.	REMARKS REMARQUES BEMERKUNGEN
					A		
010	K1122-6211-0	SWITCH,MAIN	CONTACTEUR A CLE	HAUPTSCHALTER	1		
020	K1122-6215-0	NUT,SWITCH MAIN	ECROU	MUTTER	1		
030	K1122-6213-0	KEY,MAIN SWITCH	CLAVETTE	HAUPTSCHALTER	2		
040	K1122-6216-0	COVER,MAIN SWITCH	COUVERCLE	DECKEL	1		
050	K1122-6221-0	SWITCH,LIGHT	INTERRUP DE FEUX	LICHTSCHALTER	1		
060	K1042-6225-0	SWITCH,SAFETY	INTERRUP.SECRI	SCHALTER	2		
070	K1122-6226-0	RELAY	RELAIS	RELAIS	1		
080	03024-50520	SCREW,WITH WASHER	VIS	SCHRAUBE	1		
090	02761-50050	NUT,FLANGE	ECROU A EMBASE	FLANSCHEN-MUTTER	1		
100	K1122-6228-0	SWITCH,SEAT	INTERRUP.DE SIEGE	SITZSCHALTER	1		
110	K1173-5715-0	COVER,SWITCH	COUVERCLE	DECKEL	1		
120	K1142-6235-0	BULB	AMPOULE	GLUEHLAMPE	1		

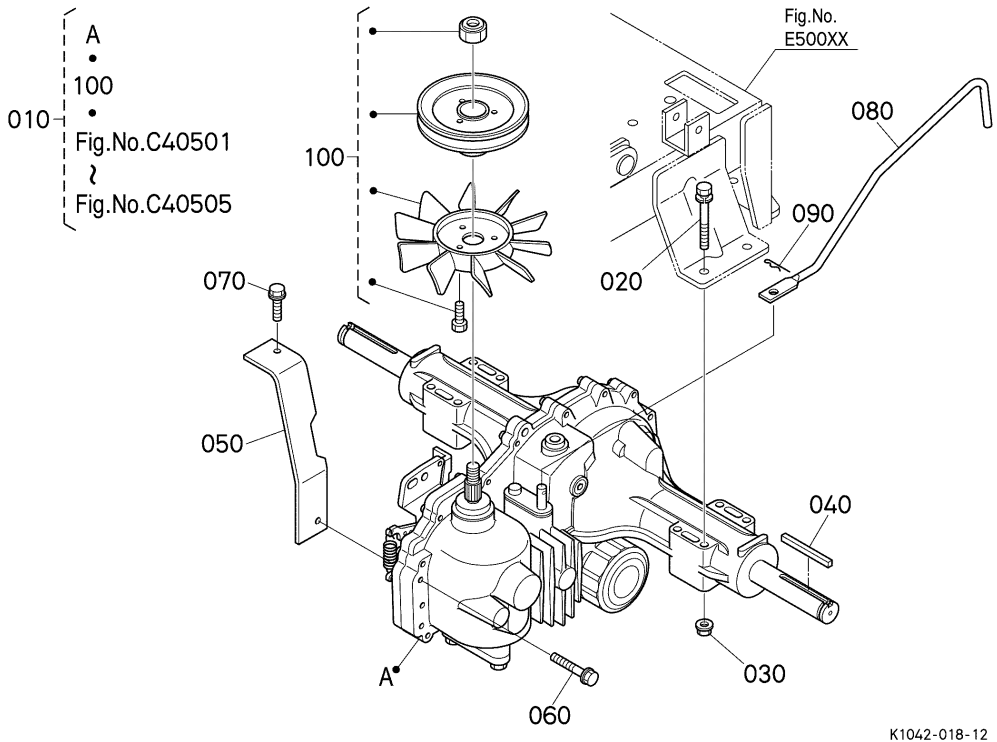
↔ Interchangeable; ≠ not interchangeable; ← new for old; → old for new

**B50000 ELECTRICAL WIRING  
FAISCEAU ELECTRIQUE  
ELEKTRISCHE AUSRÜSTUNG**



A:T1880EU

REF.No. POS.No. BILD-Nr.	PART No. REFERENCE BESELL-Nr.	PART NAME	DESIGNATION	BEZEICHNUNG	QTY/S.No. QTE/No.S. STUECK/S.Nr.	I.C. I.C.	REMARKS REMARQUES BEMERKUNGEN
					A		
010	K1023-6151-0	ASSY,WIRE HARNESS	ENS.FAISCEAU-JOINT	GRP.KABELGESCHIRR	1		
020	K1042-6152-0	FUSE	FUSIBLE	SICHERUNG	1		20A
030	48200-5587-0	FUSE,AUTO	FUSIBLE DE AUTO A	SICHER,AUTO A	1		3A
040	66426-8001-0	FUSE,AUTO	FUSIBLE	AUTOSICHERUNG	1		5A



K1042-018-12

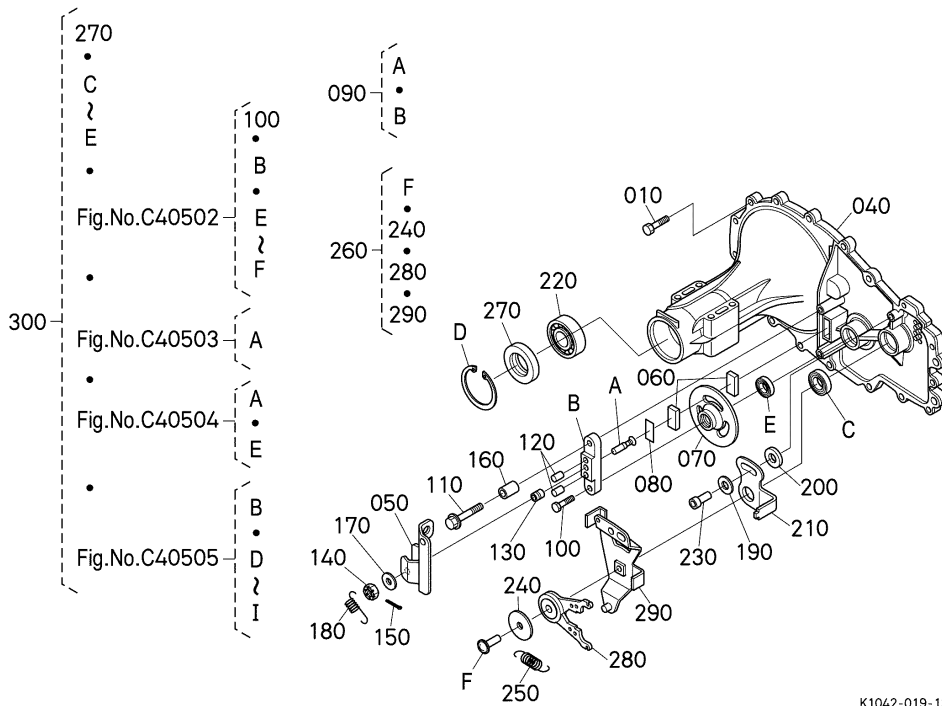
A:T1880EU

REF.No. POS.No. BILD-Nr.	PART No. REFERENCE BESELL-Nr.	PART NAME	DESIGNATION	BEZEICHNUNG	QTY/S.No.	I.C.	REMARKS REMARQUES BEMERKUNGEN
					A		
010	K1042-1111-2	ASSY,HST T/A	ENS.HST	GRP.HST	1		
020	01125-50875	BOLT	VIS	BOLZEN	4		
030	02751-50080	NUT,FLANGE	ECROU A EMBASE	FLANSCHEN-MUTTER	4		
040	K1142-1121-0	KEY,REAR AXLE	CLAVETTE	KEIL	2		
050	K1042-1185-2	PLATE,TORQUE STRAP	PLAQUE	PLATTE	1		
060	01125-50850	BOLT	VIS	BOLZEN	1		
070	01127-50825	BOLT	VIS	BOLZEN	1		
080	K1042-1151-2	ROD	BIELLETTTE	STANGEN	1		
090	05525-60600	PIN,SNAP	GOUPILLE BETA	SICHERUNGSTIFT	1		
100	K1042-8199-0	KIT, FAN/PULLEY	ENS.POULIE	GRP.RIEMENSCHIEBE	1		

↔ Interchangeable; ≠ not interchangeable; ← new for old; → old for new



**C40501 HST [COMPONENT PARTS]  
HST [PARTIES COMPOSANTES]  
HST [EINZEL-TEIL]**



K1042-019-13

A:T1880EU

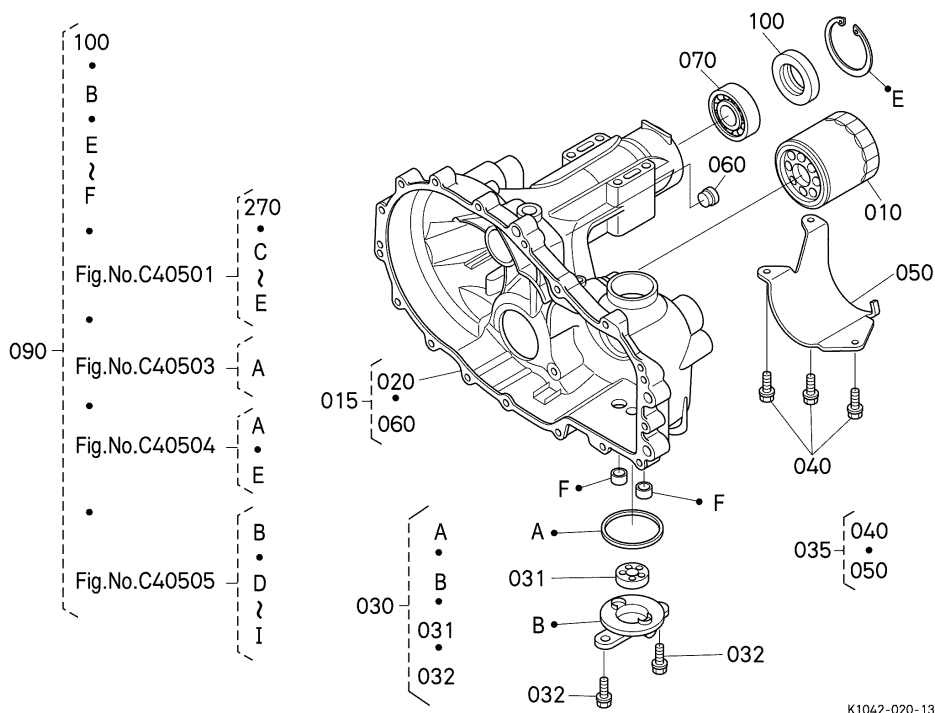
REF.No. POS.No. BILD-Nr.	PART No. REFERENCE BESELL-Nr.	PART NAME	DESIGNATION	BEZEICHNUNG	QTY/S.No. QTE/No.S. STUECK/S.Nr.	I.C. I.C.	REMARKS REMARQUES BEMERKUNGEN
					A		
010	K1042-8101-0	BOLT	VIS	BOLZEN	17		
020	---	BLANK	BLANC	LEERE SPALTE	-		
030	---	BLANK	BLANC	LEERE SPALTE	-		
040	K1042-8155-0	HOUSING,SIDE	CARTER	GEHAEUSE	1		
050	K1132-8125-0	ARM,BRAKE	BRAS	BREMSHEBEL	1		
060	K1211-8194-0	PUCK,BRAKE	LUTIN DE FREIN	STAENDER	2		
070	K1042-8174-0	ROTOR,BRAKE	ROTOR DE FREIN	ROTOR	1		
080	K1211-8152-0	PUCK PLATE	PLAQUE DE LUTIN	PLATTE	1		
090	K1211-8196-2	ASSY YOKE BRAKE	ENS.ATTELAGE	GRP.GABELGELENK	1		
100	K1042-8175-0	BOLT	VIS	BOLZEN	1		
110	K1042-8176-0	BOLT	VIS	BOLZEN	1		
120	K1211-8126-0	PINS,BRAKE	GOUPILLE	STIFT	2		
130	K1211-8150-0	COMP.SPRING,BRAKE	COMP.RESSORT FREIN	KOMP.FEDER	1		
140	K1122-8147-0	CASTLE NUT	ECROU	MUTTER	1		
150	K1122-8148-0	COTTER PIN	GOUPILLE	STIFT	1		
160	K1211-8197-0	SPACER	ENTRETOISE	DISTANZSCHEIBE	1		
170	K1042-8177-0	WASHER	RONDELLE	SCHEIBE	1		
180	K1211-8100-0	SPRING	RESSORT	FEDER	1		
190	K1042-8177-0	WASHER	RONDELLE	SCHEIBE	1		
200	K1042-8182-0	SPACER	ENTRETOISE	DISTANZSCHEIBE	1		
210	K1042-8183-0	ARM,NEUTRAL RH	BRAS DE NEUTRE	NEUTRALHEBEL	1		
220	K1211-8142-0	BALL BEARING	ROULEMENT A BILLES	KUGELLAGER	1		
230	K1042-8184-0	BOLT	VIS	BOLZEN	1		
240	K1042-8185-0	WASHER	RONDELLE	SCHEIBE	1		
250	K1042-8186-2	SPRING EXTENSION	RESSORT	FEDER	1		
260	K1042-8011-0	KIT,RTN BIDIRECTION	ENS.SUPPORT	GRP.STUETZE	1		
270	K1211-8134-0	SEAL	JOINT	OELDICHTUNGSRING	1		
280	K1042-8187-0	ASSY,RTN BIDIRECT	ENS.SUPPORT	GRP.STUETZE	1		
290	K1042-8188-0	ARM,CONTROL	BRAS DE CONTROLE	BEKAEMPFUNGARM	1		
300	K1042-8000-0	KIT SEAL	POCHETTES DE JOINT	DICHTUNGBAUSATZ	1		

↔ Interchangeable; ≠ not interchangeable; ← new for old; → old for new

# C40502 HST [COMPONENT PARTS]

## HST [PARTIES COMPOSANTES]

### HST [EINZEL-TEIL]

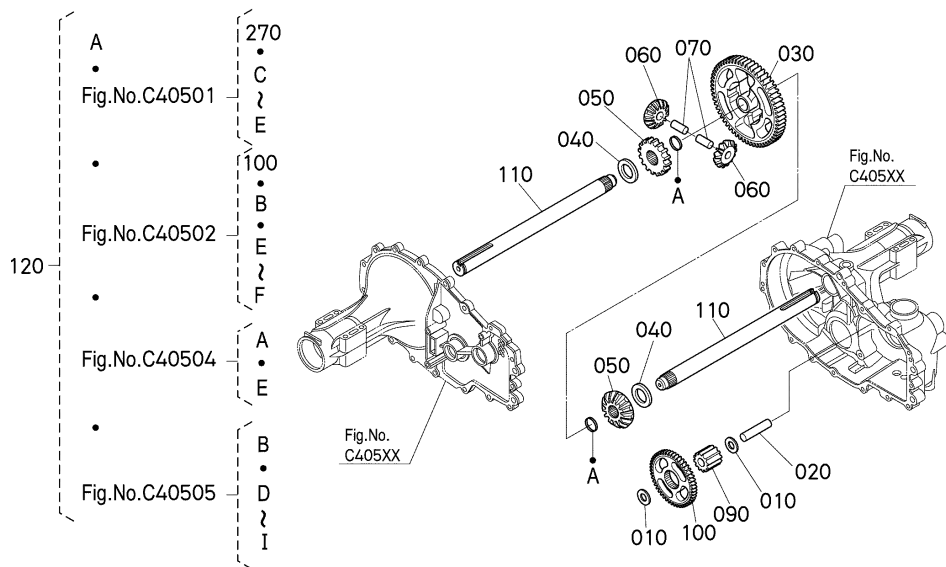


A:T1880EU

REF.No. POS.No. BILD-Nr.	PART No. REFERENCE BESELL-Nr.	PART NAME	DESIGNATION	BEZEICHNUNG	QTY/S.No. QTE/No.S. STUECK/S.Nr.	I.C.	REMARKS REMARQUES BEMERKUNGEN
					A		
010	K1042-8108-0	FILTER,OIL	FILTRE D'HUILE	OELFILTER	1		
015	K1042-8156-0	KIT, HOUSING MAIN	ENS.CARTER	GRP.GEHAEUSE	1		
020	K1042-8154-0	HOUSING,MAIN VERT	CARTER	GEHAEUSE	1		
030	K1042-8003-0	KIT,CHARGE	ENS.CHARGE	GRP.CHARGE	1		
031	K1211-8169-0	GEROTOR ASSEMBLY	ENS.GEROTOR	GRP.GEROTOR	1		
032	K1211-8167-0	SCREW	VIS	SCHRAUBE	2		
035	K1042-8169-0	KIT, FILTER GUARD	ENS.FILTRE	GRP.FILTER	1		
040	K1211-8167-0	SCREW	VIS	SCHRAUBE	3		
050	K1042-8168-0	GUARD,FILTER LH	PROTECTEUR D.	SCHUTZ	1		
060	K1211-8103-0	PLUG,SRT.THR	BOUCHON	STOPFEN	1		
070	K1211-8142-0	BALL BEARING	ROULEMENT A BILLES	KUGELLAGER	1		
080	---	BLANK	BLANC	LEERE SPALTE	-		
090	K1042-8000-0	KIT SEAL	POCHETTES DE JOINT	DICHTUNGBAUSATZ	1		
100	K1211-8134-0	SEAL	JOINT	OELDICHTUNGSPRING	1		

↔ Interchangeable; ≠ not interchangeable; ← new for old; → old for new

# C40503 HST [COMPONENT PARTS] HST [PARTIES COMPOSANTES] HST [EINZEL-TEIL]



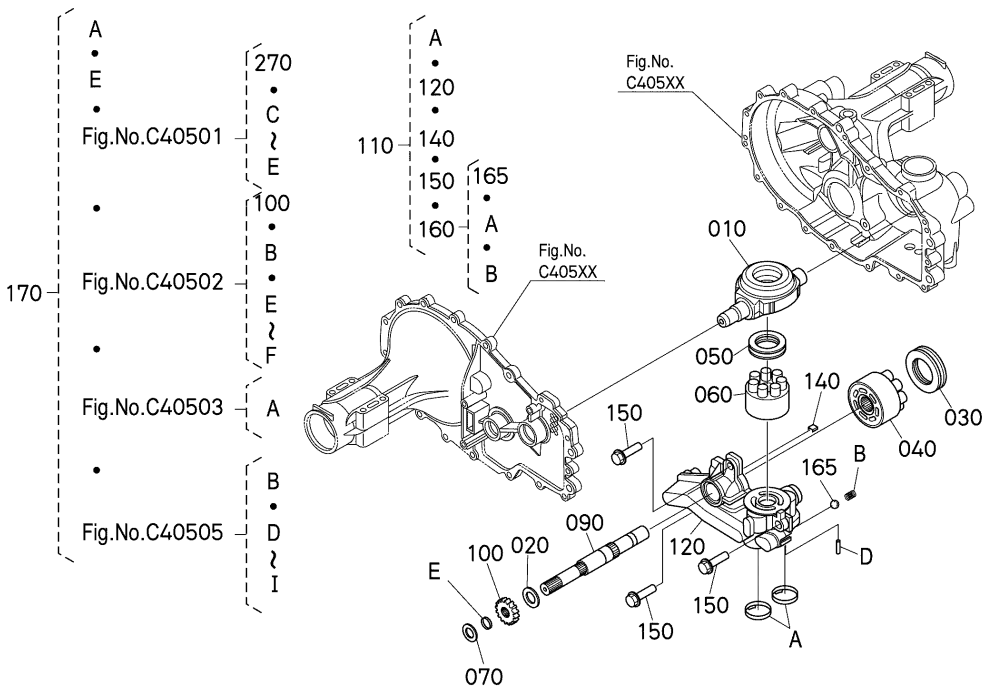
K1042-021-12

A:T1880EU

REF.No. POS.No. BILD-Nr.	PART No. REFERENCE BESELL-Nr.	PART NAME	DESIGNATION	BEZEICHNUNG	QTY/S.No. QTE/No.S. STUECK/S.Nr.	I.C. I.C.	REMARKS REMARQUES BEMERKUNGEN
					A	I.C.	
010	K1122-8141-0	WASHER	RONDELLE	SCHEIBE	2		
020	K1042-8136-0	JACK SHAFT	ARBRE DE VERIN	WAGENHEBER	1		
030	K1042-8137-0	GEAR	ENGRENAGE	GETRIEBE	1		60T
040	K1042-8138-0	SPACER	ENTRETOISE	DISTANZSCHEIBE	2		
050	K1042-8139-0	GEAR,BEVEL	ENGRENAGE CONIQUE	ANTRIEBSKEGELRAD	2		14T
060	K1042-8140-0	GEAR,BEVEL	ENGRENAGE CONIQUE	ANTRIEBSKEGELRAD	2		10T
070	K1042-8141-0	PIN	GOUPILLE	STIFT	2		
080	---	BLANK	BLANC	LEERE SPALTE	-		
090	K1042-8152-0	GEAR	ENGRENAGE	GETRIEBE	1		11T
100	K1042-8153-0	GEAR	ENGRENAGE	GETRIEBE	1		45T
110	K1042-8171-0	SHAFT,AXLE	ARBRE	HINTERRADACHSE	2		
120	K1042-8000-0	KIT SEAL	POCHETTES DE JOINT	DICHTUNGBAUSATZ	1		

↔ Interchangeable; ≠ not interchangeable; ← new for old; → old for new

**C40504** HST [COMPONENT PARTS]  
HST [PARTIES COMPOSANTES]  
HST [EINZEL-TEIL]



K1042-022-13

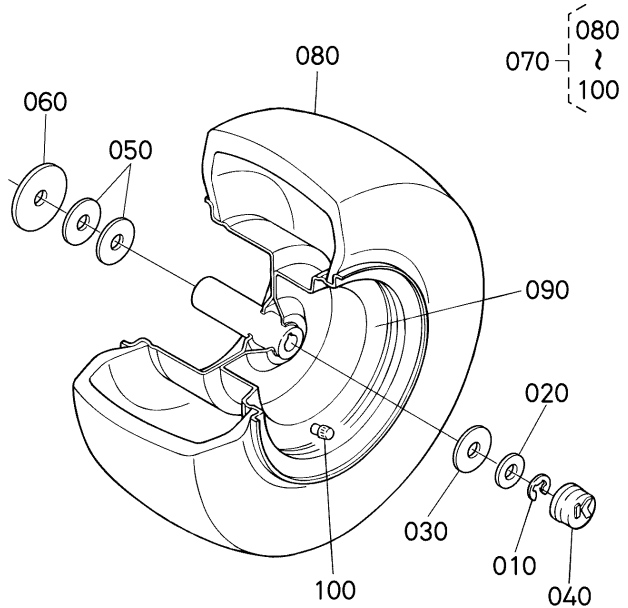
A:T1880EU

REF.No. POS.No. BILD-Nr.	PART No. REFERENCE BESELL-Nr.	PART NAME	DESIGNATION	BEZEICHNUNG	QTY/S.No. QTE/No.S. STUECK/S.Nr.	I.C.	REMARKS REMARQUES BEMERKUNGEN
					A	I.C.	
010	K1042-8116-0	TRUNNION,SWASHPLATE	PLAQUE DE TOURILLON	TRUNNION	1		
020	K1042-8135-0	WASHER	RONDELLE	SCHEIBE	1		
030	K1042-8123-0	BEARING,THRUST	PALIER DE BUTEE	DRUCKLAGER	1		
040	K1042-8127-0	CYLINDER BLOCK,MOTOR	BLOC-CYLINDRE	ZYLINDERBLOCK	1		
050	K1211-8108-0	THRUST BEARING	PALIER DE BUTEE	DRUCKKUGELLAGER	1		
060	K1042-8131-0	BLOCK,CYLINDER	BLOC-CYLINDRES	ZYLINDERBLOCK	1		
070	K1042-8132-0	WASHER	RONDELLE	SCHEIBE	1		
080	---	BLANK	BLANC	LEERE SPALTE	-		
090	K1042-8134-0	SHAFT,MOTOR	ARBRE DE MOTEUR	WELLEN,MOTOR	1		
100	K1042-8151-0	GEAR	ENGRENAGE	GETRIEBE	1		
110	K1042-8001-0	KIT,CENTER SECTION	ENS.SECTION CENTRE	GRP.GEHAEUSE	1		
120	K1042-8161-0	CENTER,SECTION CH	SECTION CENTRE	GEHAEUSE	1		
130	---	BLANK	BLANC	LEERE SPALTE	-		
140	K1042-8107-0	PLATE,BYPASS	PLAQUE	PLATTE	1		
150	K1042-8110-0	BOLT	VIS	BOLZEN	3		
160	K1042-8002-0	KIT CHARGE,RELIEF	ENS.CLAPET DE DECHA.	GRP.GEBUHR	1		
165	K1211-8096-0	BALL	BILLE	KUGEL	1		
170	K1042-8000-0	KIT SEAL	POCHETTES DE JOINT	DICHTUNGBAUSATZ	1		

↔ Interchangeable; ≠ not interchangeable; ← new for old; → old for new



# D20000 REAR WHEEL ROUE ARRIERE HINTERRAD



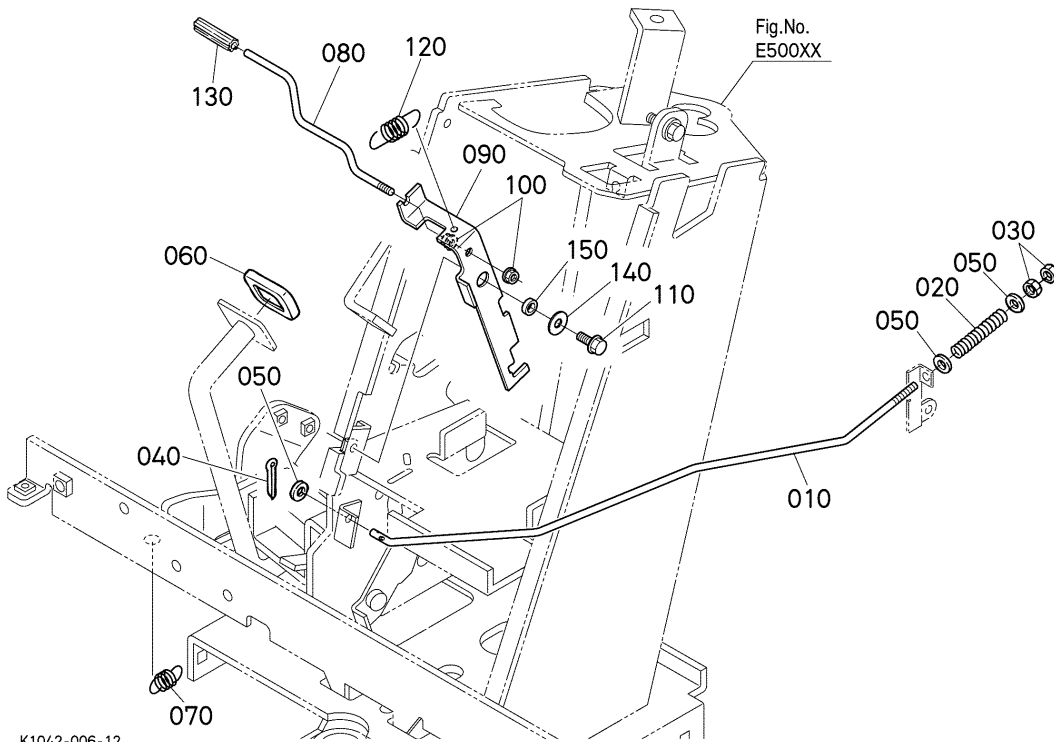
K1042-005-10

A:T1880EU

REF.No. POS.No. BILD-Nr.	PART No. REFERENCE BESELL-Nr.	PART NAME	DESIGNATION	BEZEICHNUNG	QTY/S.No. QTE/No.S. STUECK/S.Nr.	I.C.	REMARKS
					A	I.C.	REMARQUES BEMERKUNGEN
010	K1132-1172-0	E-RING	JOINT TORIQUE	RING	2		
020	K1142-1126-0	WASHER,PLAIN	RONDELLE FREIN	SCHEIBE	2		
030	K1142-1174-0	WASHER,CAP	RONDELLE	SCHEIBE	2		
040	K1122-1578-0	CAP,WHEEL FRONT	CHAPEAU DE ROUE	RADKAPPE	2		
050	K1142-1174-0	WASHER,CAP	RONDELLE	SCHEIBE	4		
060	K1132-1177-0	WASHER,WHEEL	RONDELLE	SCHEIBE	2		
070	K1042-1172-2	ASSY,TIRE WHEEL REAR	ENS.PNEU	GRP.REIFEN	2		
080	K1042-1181-0	TIRE	PNEU	REIFEN	2		
090	K1042-1182-0	WHEEL	JANTE	RAD	2		
100	K1042-1183-0	VALVE,STEM	SOUPAPE	VENTILEINHEIT	2		

↔ Interchangeable; ≠ not Interchangeable; ← new for old; → old for new

# D53000 BRAKE ROD TIGE DE FREIN BREMSSTANGE

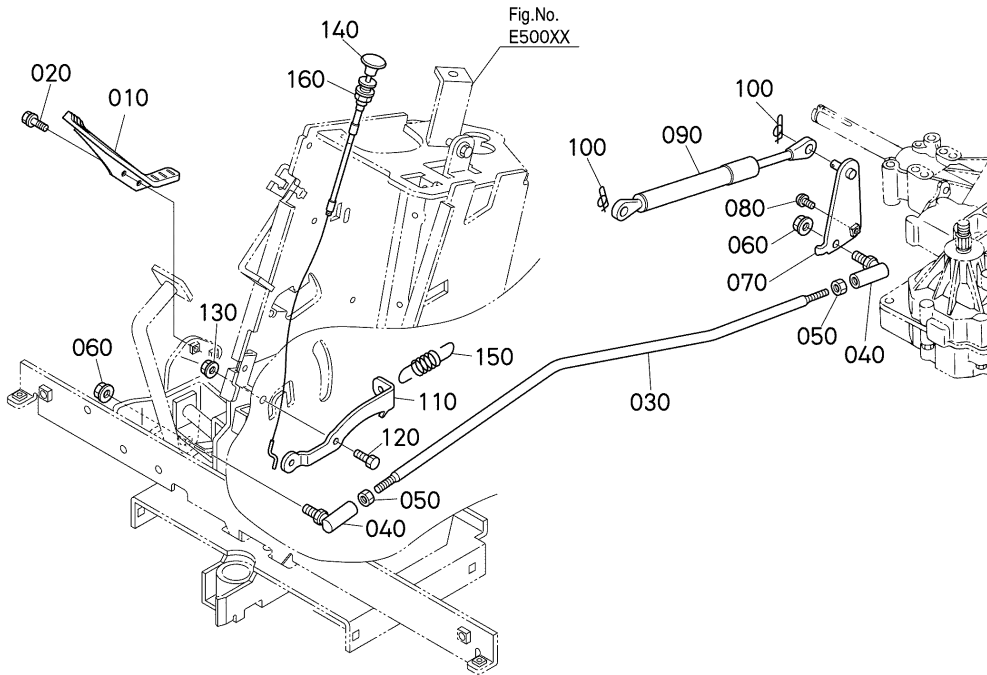


A:T1880EU

REF.No. POS.No. BILD-Nr.	PART No. REFERENCE BESELL-Nr.	PART NAME	DESIGNATION	BEZEICHNUNG	QTY/S.No. QTE/No.S. STUECK/S.Nr.	I.C. I.C.	REMARKS REMARQUES BEMERKUNGEN
					A		
010	K1042-4311-3	ROD, BRAKE	TIGE DE FREIN	BREMSSTANGE	1		
020	K1042-4312-0	SPRING, BRAKE	RESSORT DE FREIN	BREMSFEDER	1		
030	02114-50080	NUT	ECROU	MUTTER	2		
040	05511-50215	PIN, SPLIT	GOUPILLE FENDUE	SPLINTSTIFT	1		
050	04013-60080	WASHER, PLAIN	RONDELLE FREIN	SCHEIBE	3		
060	K1122-4315-0	COVER, BRAKE PEDAL	COUVERCLE DE PEDAL	PEDALDECKEL	1		
070	K1042-4313-2	SPRING	RESSORT	FEDER	1		
080	K1042-4321-2	PEDAL, PARKING LOCK	PEDALE	PEDAL	1		
090	K1042-4324-6	LOCK, PARKING	BLOCAGE DE FREIN	VERSCHLUSS	1		
100	02771-60100	NUT, FLANGE	ECROU A EMBASE	FLANSCHEN-MUTTER	2		
110	01754-50820	BOLT, FLANGE	VIS DE BUTEE	FLANSCHEN-BOLZEN	1		
120	K1042-4323-0	SPRING, PARKING LOCK	RESSORT	FEDER	1		
130	K1042-4325-0	COVER, PARKING LOCK	COUVERCLE	DECKEL	1		
140	K1042-4328-0	WASHER, PLANE	RONDELLE FREIN	SCHEIBE	1		
150	K1042-4327-0	COLLAR	COLLIER	HUELSE	1		

↔ Interchangeable; ≠ not interchangeable; ← new for old; → old for new

# D70000 SPEED CHANGE PEDAL PEDALE DE COMMANDE DE VITESSE DREHZAHLAENDERPEDAL



K1042-007-10

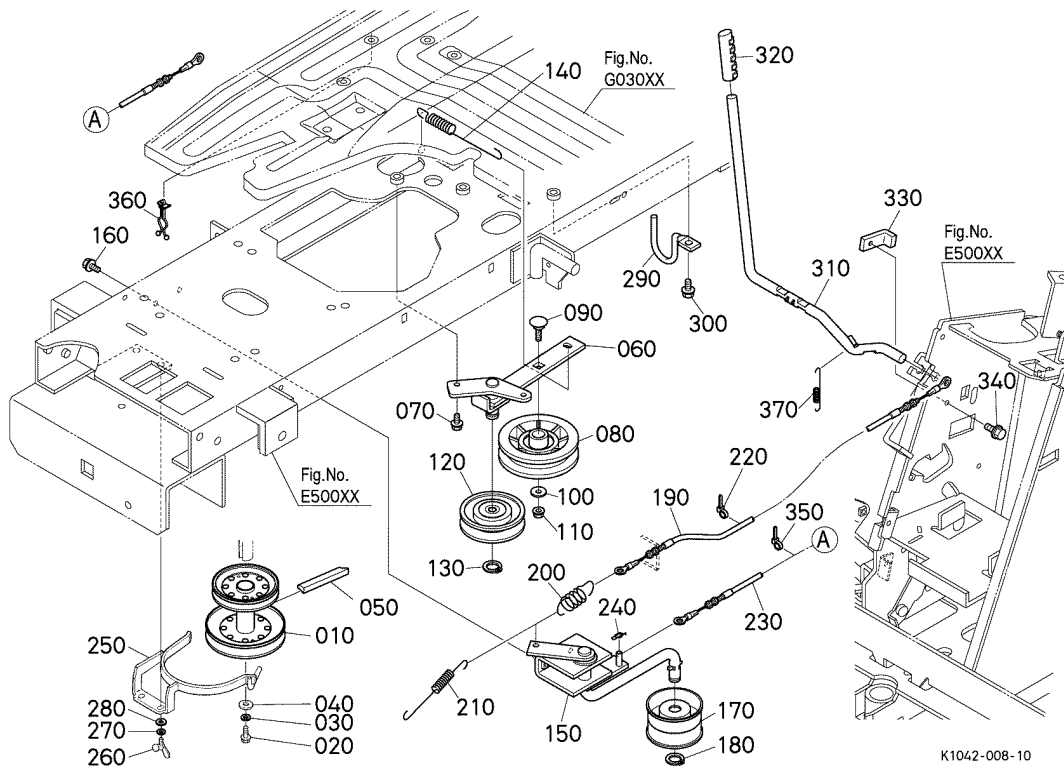
A:T1880EU

REF.No. POS.No. BILD-Nr.	PART No. REFERENCE BESELL-Nr.	PART NAME	DESIGNATION	BEZEICHNUNG	QTY/S.No. QTE/No.S. STUECK/S.Nr.	I.C. I.C.	REMARKS REMARQUES BEMERKUNGEN
					A		
010	K1254-4201-0	PEDAL,SPEED CHANGE	PEDALE DE VIT-CHANGE	PEDAL,GESCHW.	1		
020	01754-50825	BOLT,FLANGE	VIS DE BUTEE	FLANSCHEN-BOLZEN	2		
030	K1042-4202-2	ROD,SPEED CHANGE	BIELLETTTE	STANGEN	1		
040	K1042-4208-0	JOINT BALL	JOINT A ROTULE	KUGELGELENK	2		
050	02112-50080	NUT	ECROU	MUTTER	2		
060	02751-50080	NUT,FLANGE	ECROU A EMBASE	FLANSCHEN-MUTTER	2		
070	K1042-4205-2	BRACKET,DAMPER	SUPPORT DE DAMPER	HALTER	1		
080	03024-50514	SCREW,WITH WASHER	VIS	SCHRAUBE	1		
090	K1042-4215-0	DAMPER,HST	AMORTISSEUR	DAEMPFER	1		
100	K1211-9113-0	RUE RING COTTER	GOUPILLE	VERSCHLUSSRING	2		
110	K1042-4251-2	PLATE	PLAQUE	PLATTE	1		
120	K1042-4322-0	BOLT	VIS	BOLZEN	1		
130	02751-50080	NUT,FLANGE	ECROU A EMBASE	FLANSCHEN-MUTTER	1		
140	K1042-4255-0	WIRE,CRUISE	CABLE	DRAHT	1		
150	K1042-4256-2	SPRING	RESSORT	FRUEHLING	1		
160	02771-60100	NUT,FLANGE	ECROU A EMBASE	FLANSCHEN-MUTTER	1		

↔ Interchangeable; ≠ not interchangeable; ← new for old; → old for new



# D73000 PTO CLUTCH CONTROL LEVER/WIRE LEVIER D'EMBRAYAGE DE PDF/CABLE ZAPFWELLENSCHALTHEBEL/KABLE

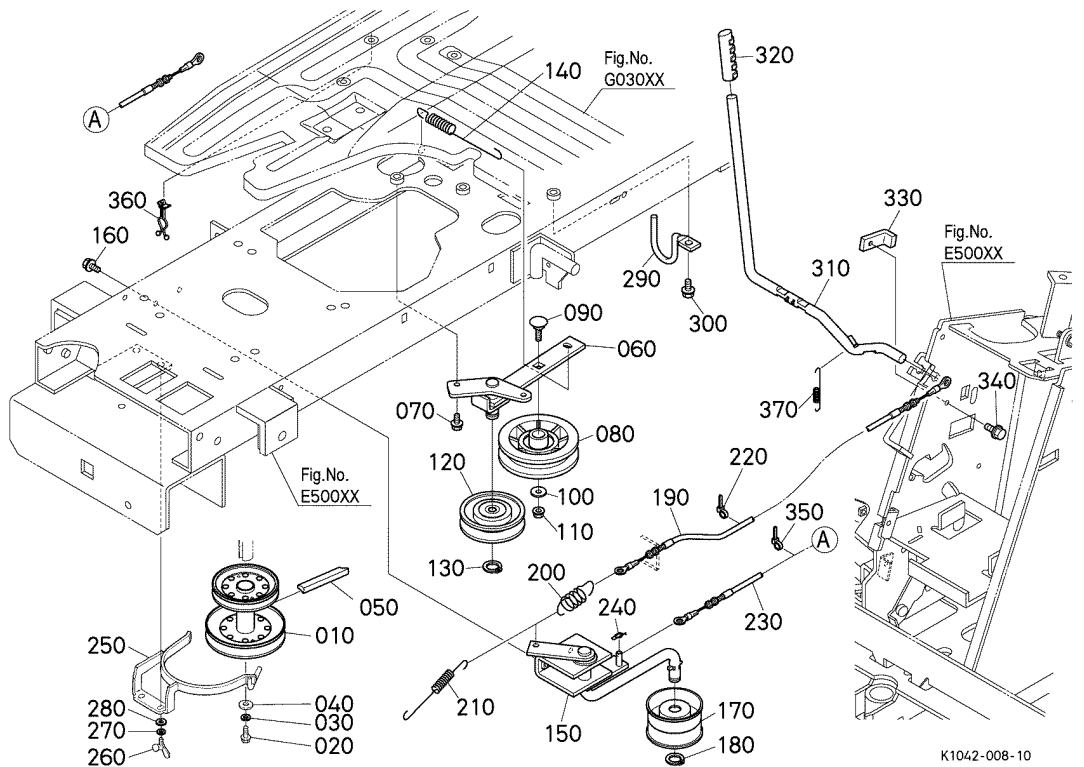


A:T1880EU

REF.No. POS.No. BILD-Nr.	PART No. REFERENCE BESELL-Nr.	PART NAME	DESIGNATION	BEZEICHNUNG	QTY/S.No. QTE/No.S. STUECK/S.Nr.	I.C. I.C.	REMARKS REMARQUES BEMERKUNGEN
					A		
010	K1023-2611-0	PULLEY,ENGINE	POULIE	MOTOR RIEMENSCHIEBE	1		
020	0Y107-50756	BOLT	VIS	SCHRAUBE	1		
030	75599-33014	WASHER,SPRING LOCK	RONDELLE GROWER	FEDERRING	1		
040	04013-60120	WASHER,PLAIN	RONDELLE FREIN	SCHEIBE	1		
050	K1023-2613-0	BELT	COURROIE	RIEMEN	1		
060	K1042-2622-6	ARM,TENSION HST	BRAS DE HST	SPANNHEBEL	1		
070	01754-50820	BOLT,FLANGE	VIS DE BUTEE	FLANSCHEN-BOLZEN	2		
080	K1122-2621-0	PULLEY,TENSION HST	POULIE DE TENSION	SPANNROLLE	1		
090	0Y169-50828	BOLT,SHORT SQU.NECK	VIS	BOLZEN	1		
100	75599-32015	WASHER,PLAIN	RONDELLE FREIN	SCHEIBE	1		
110	0Y274-50080	NUT,FLANGE	ECROU A EMBASE	MUTTER	1		
120	50680-5811-0	PULLEY	POULIE	RIEMENSCHIEBE	1		
130	04612-00150	CIR CLIP,EXTERNAL	CIRCLIP	SPRENGRING,AUSSEN	1		
140	K1042-2626-0	SPRING,TENSION HST	RESSORT	FEDER	1		
150	K1042-2632-5	ARM,TENSION PTO	BRAS DE PTO	SPANNHEBEL	1		
160	01754-50820	BOLT,FLANGE	VIS DE BUTEE	FLANSCHEN-BOLZEN	2		
170	K1122-2631-0	PULLY,TENSION PTO	POULIE DE TENSION	SPANNROLLE	1		
180	04612-00170	CIR CLIP,EXTERNAL	CIRCLIP	SPRENGRING,AUSSEN	1		
190	K1042-4612-3	WIRE,PTO	CABLE DE PDF	ZAPFWELLEKABLE	1		
200	K1122-2637-0	SPRING,PTO	RESSORT DE PDF	FEDER	1		
210	K1122-2638-0	SPRING,RETURN	RESSORT DE RAPPEL	RUECKZUGFEDER	1		
220	K1122-6123-0	CLAMP,CORD	ATTACHE-FILS	KABELKLEMME	2		
230	K1042-7224-3	WIRE	FIL	DRAHT	1		
240	K1211-9111-0	RUE,RING COTTER	GOUPILLE	STIFT	1		
250	K1122-2641-0	RETAINER,BELT	COURROIE RETENUE	PIEMENARRETIERUNG	1		
260	01811-50815	BOLT,WING	VIS PAPILLON	FLUEGELBOLZEN	2		
270	04512-60080	WASHER,SPRING	RONDELLE GROWER	FEDERRING	2		
280	04013-60080	WASHER,PLAIN	RONDELLE FREIN	SCHEIBE	2		
290	K1042-2642-0	RETAINER	SUPPORT	HALTESCHIEBE	1		
300	01754-50816	BOLT,FLANGE	VIS DE BUTEE	FLANSCHEN-BOLZEN	1		

↔ Interchangeable; ≠ not interchangeable; ← new for old; → old for new

# D73000 PTO CLUTCH CONTROL LEVER/WIRE LEVIER D'EMBRAYAGE DE PDF/CABLE ZAPFWELLENSCHALTHEBEL/KABEL

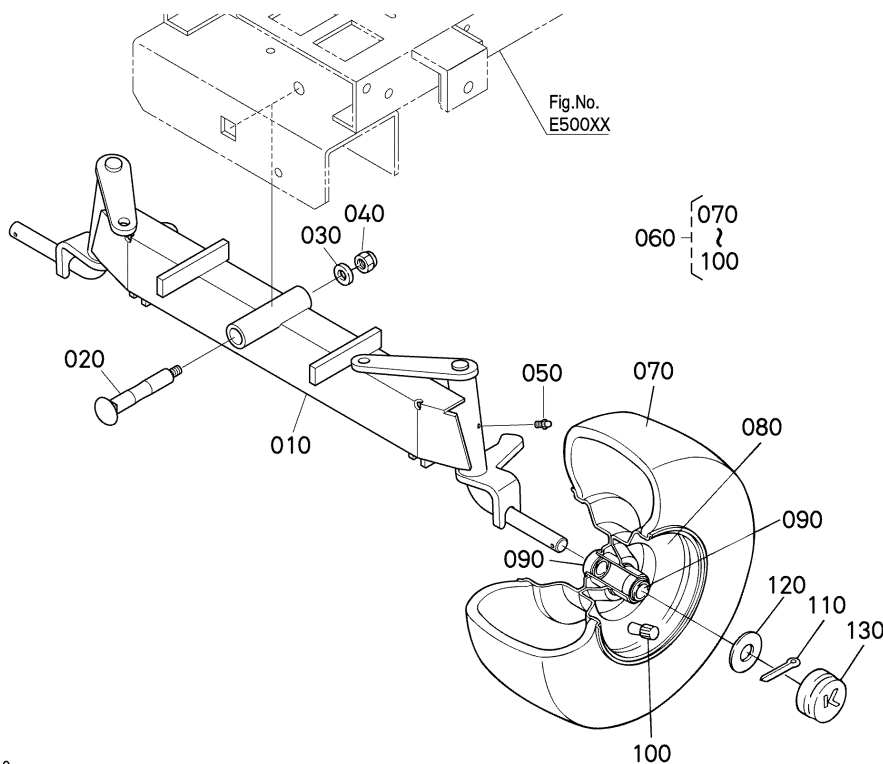


A:T1880EU

REF.No. POS.No. BILD-Nr.	PART No. REFERENCE BESELL-Nr.	PART NAME	DESIGNATION	BEZEICHNUNG	QTY/S.No. QTE/No.S. STUECK/S.Nr.	I.C.	REMARKS
					A	I.C.	REMARQUES BEMERKUNGEN
310	K1042-4613-3	LEVER,PTO	LEVIER DE PDF	HEBEL	1		
320	K1042-4611-0	GRIP,PTO	POIGNEE	GRIFF	1		
330	K1042-4614-0	STOPPER	POINTEAU D'ARRET	STOPFEN	1		
340	01754-50612	BOLT,FLANGE	VIS DE BUTEE	FLANSCHEN-BOLZEN	1		
350	K1211-6125-0	CLAMP,CORD	ATTACHE-FILS	KABELKLEMME	1		
360	K1042-5531-0	CLAMP	ATTACHE	ROHRKLEMME	1		
370	K1042-4615-0	SPRING,PTO LEVER	RESSORT	FEDER	1		

↔ Interchangeable; ≠ not interchangeable; ← new for old; → old for new

**E10000 FRONT WHEEL**  
**ROUE AVANT**  
**VORDERRAD**



K1022-006-10

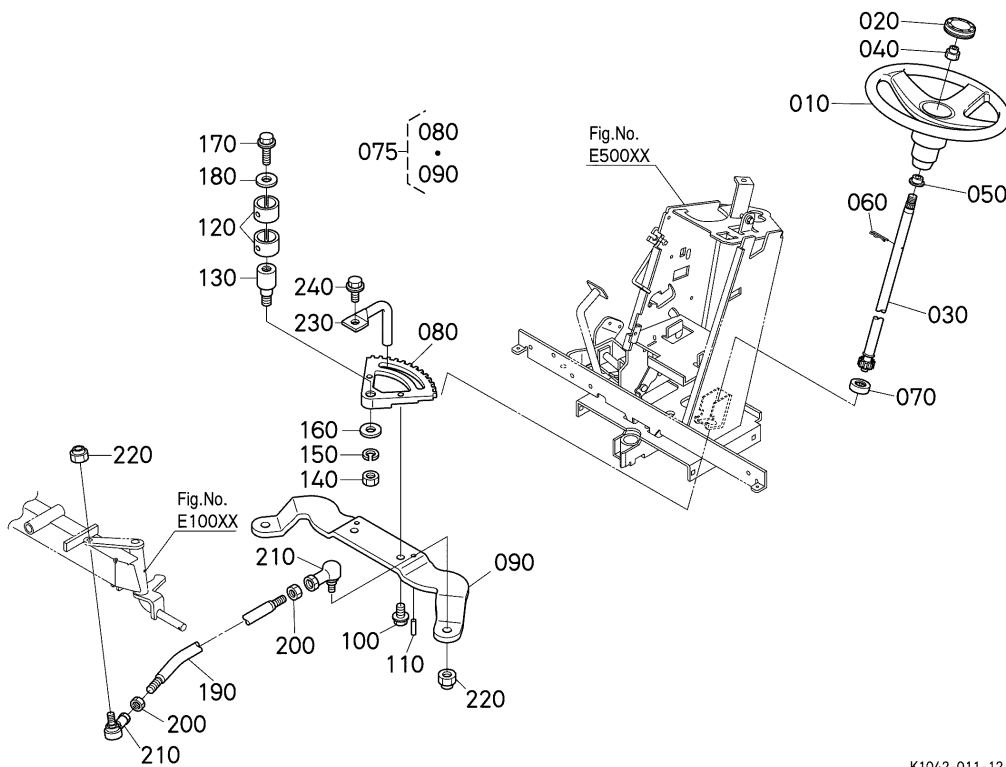
A:T1880EU

REF.No. POS.No. BILD-Nr.	PART No. REFERENCE BESELL-Nr.	PART NAME	DESIGNATION	BEZEICHNUNG	QTY/S.No. QTE/No.S. STUECK/S.Nr.	I.C.	REMARKS REMARQUES BEMERKUNGEN
					A	I.C.	
010	K1022-1511-3	COMP.AXLE FRONT	ACCELERATEUR COMP	KOMP.ACHSE	1		
020	K1042-1513-0	BOLT	VIS	BOLZEN	1		
030	04015-60120	WASHER,PLAIN	RONDELLE FREIN	SCHEIBE	1		
040	K1042-1514-0	NUT,LOCKING	CONTRE-ECROU	CONTRE-ECROU	1		
050	K1122-1515-0	NIPPLE,GREASE	GRAISSEUR	SCHMIERNIPPEL	3		
060	K1042-1571-0	ASSY TIRE,FRONT	ENS.PNEU	GRP.REIFEN	2		
070	K1042-1572-0	TIRE	PNEU	REIFEN	2		
080	K1042-1573-0	WHEEL	JANTE	RAD	2		
090	K1042-1577-0	BEARING	ROULEMENT	LAGER	4		
100	K1042-1576-0	VALVE,STEM	SOUPAPE	VENTILEINHEIT	2		
110	05511-50540	PIN,SPLIT	GOUPILLE FENDUE	SPLINTSTIFT	2		
120	K1142-1574-0	WASHER,FLAT	RONDELLE	UNTERLEGSCHIEBE	2		
130	K1142-1578-0	CAP,WHEEL FRONT	CHAPEAU DE ROUE	RADKAPPE	2		

↔ Interchangeable; ≠ not interchangeable; ← new for old; → old for new



# E70000 STEERING DIRECTION LENKUNG



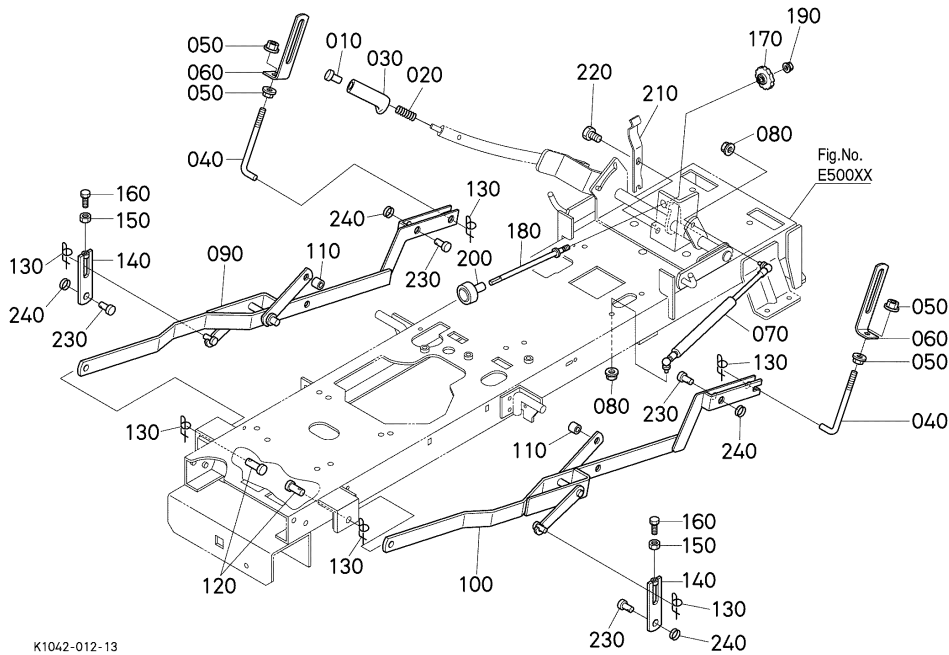
K1042-011-12

A:T1880EU

REF.No. POS.No. BILD-Nr.	PART No. REFERENCE BESELL-Nr.	PART NAME	DESIGNATION	BEZEICHNUNG	QTY/S.No. QTE/No.S. STUECK/S.Nr.	I.C. I.C.	REMARKS REMARQUES BEMERKUNGEN
					A		
010	K1162-4112-0	WHEEL,STEERING	VOLANT DE DIRECTION	LENKRAD	1		
020	K1162-4113-0	CAP,STEERING	CHAPEAU	KAPPE	1		
030	K1042-4121-0	SHAFT,STEERING	ARBRE DE CARDAN	WELLE,ABSCHLUSS	1		
040	K1122-9194-0	NUT,LOCKING	CONTRE-ECROU	MUTTER	1		
050	K1122-4123-0	BEARING,STEERING	ROULEMENT DE DIRECT.	LAGER	1		
060	K1042-4122-0	PIN,SNAP	GOUPILLE BETA	SICHERUNGSSTIFT	1		
070	K1042-4124-0	BEARING,BALL	ROULEMENT A BILLES	KUGELLAGER	1		
075	K1042-4120-0	GEAR,KIT SECTOR	JEU DE ENGRENAGE	GRP.GETRIEBE	1		
080	K1042-4125-5	GEAR,SECTOR	ENGRENAGE DE SECTEUR	GETRIEBE	1		
090	K1042-4126-3	ARM	BRAS	ARM	1		
100	01774-61020	BOLT,FLANGE	VIS DE BUTEE	FLANSCHEN-BOLZEN	2		
110	05012-00620	PIN,STRAIGHT	GOUPILLE CYLINDRIQUE	ZYLINDERSTIFT	2		
120	K1042-4128-2	BUSH	BAGUE	BUCHSE	2		
130	K1042-4129-0	SHAFT	ARBRE	WELLE	1		
140	02174-50120	NUT	ECROU	MUTTER	1		
150	04512-60120	WASHER,SPRING	RONDELLE GROWER	FEDERRING	1		
160	04013-60120	WASHER,PLAIN	RONDELLE FREIN	SCHEIBE	1		
170	01774-61020	BOLT,FLANGE	VIS DE BUTEE	FLANSCHEN-BOLZEN	1		
180	K1122-4126-0	WASHER,PLAIN	RONDELLE FREIN	SCHEIBE	1		
190	K1022-4151-0	LINK,DRAG	TIMONERIE DE DIRECT.	LENKSCHUBSTANGE	2		
200	02174-50120	NUT	ECROU	MUTTER	4		
210	PK401-2355-0	END,ROD	ROTULE	ENDSTUECKE	4		
220	K1042-1514-0	NUT,LOCKING	CONTRE-ECROU	CONTRE-ECROU	4		
230	K1042-4132-0	PIN,STOPPER	GOUPILLE	STIFT	1		
240	01754-50820	BOLT,FLANGE	VIS DE BUTEE	FLANSCHEN-BOLZEN	1		

↔ Interchangeable; ≠ not Interchangeable; ← new for old; → old for new

# F35000 LIFT LINK MAILLON SCHUBSTANGE

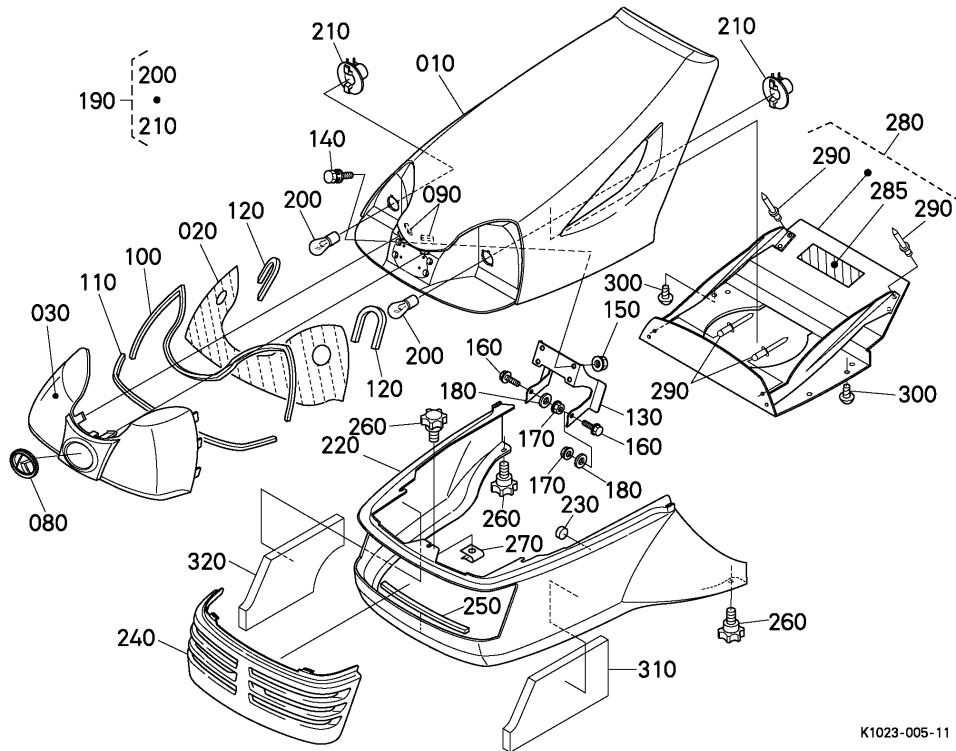


A:T1880EU

REF.No. POS.No. BILD-Nr.	PART No. REFERENCE BESELL-Nr.	PART NAME	DESIGNATION	BEZEICHNUNG	QTY/S.No. QTE/No.S. STUECK/S.Nr.	I.C.	REMARKS REMARQUES BEMERKUNGEN
					A		
010	K1211-4413-0	BUTTON	BOUTON	DRUCKKNOPF	1		
020	K1122-4414-0	SPRING,BUTTON	RESSORT DE BOUTON	FEDER	1		
030	K1122-4415-0	GRIP	POIGNEE	GRIFF	1		
040	K1042-4417-0	LINK,LIFT	CHAINON DE LEVAGE	AUFTRIEBLENK	2		
050	02771-60100	NUT,FLANGE	ECROU A EMBASE	FLANSCHEN-MUTTER	4		
060	K1042-4418-2	LINK,LIFT	CHAINON DE LEVAGE	AUFTRIEBLENK	2		
070	K1182-4416-2	GAS SPRING	RESSORT DE GAZ	FEDER	1		
080	02751-50080	NUT,FLANGE	ECROU A EMBASE	FLANSCHEN-MUTTER	2		
090	K1042-4431-0	LINK	MAILLON	VERBINDUNGSTUECK	1		
100	K1042-4432-0	LINK	MAILLON	VERBINDUNGSTUECK	1		
110	K1122-4436-0	COLLAR,LINK	COLLIER DE MAILLON	HUELSE	2		
120	75599-51520	PIN,CLEVIS	GOUPILLE	STIFT	2		
130	K1211-9114-0	RUE,RING COTTER	GOUPILLE	STIFT	6		
140	K5184-4435-0	LINK	MAILLON	VERBINDUNGSTUECK	2		
150	02116-50100	NUT	ECROU	MUTTER	2		
160	01175-61045	BOLT	VIS	BOLZEN	2		
170	K1042-4441-0	CAM	CAME	NOCKEN	1		
180	K1042-4442-0	ROD,CAM	BIELLETTE DE CAME	STANGEN	1		
190	02771-60100	NUT,FLANGE	ECROU A EMBASE	FLANSCHEN-MUTTER	1		
200	K1042-4443-0	DIAL,CAM	CADRAN DE CAME	ZIFFERBLATT	1		
210	K1042-4444-3	SPRING,PLATE	RESSORT PLAQUE	FEDER PLATTE	1		
220	01025-50616	BOLT	VIS	BOLZEN	1		
230	75599-51525	PIN,CLEVIS	GOUPILLE	STIFT	4		
240	K5142-7273-0	RING,SNAP	BAGUE ELASTIQUE	VERSCHLUSSING	4		

↔ Interchangeable; ≠ not interchangeable; ← new for old; → old for new

# G00100 HOOD (BONNET) CAPOT MOTORHAUBE



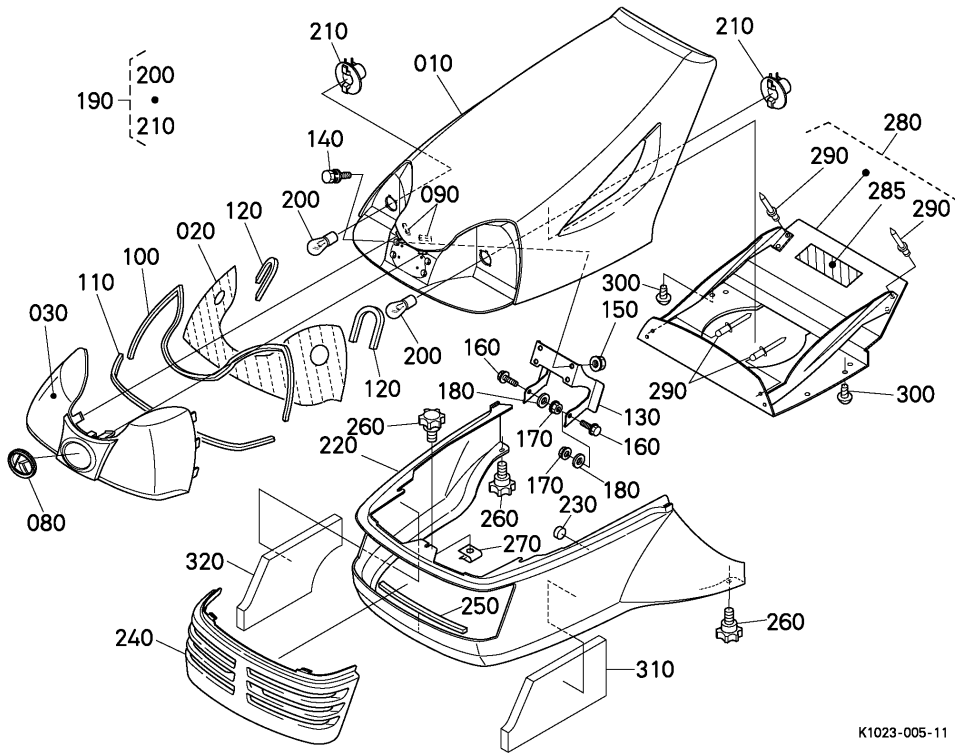
K1023-005-11

A:T1880EU

REF.No. POS.No. BILD-Nr.	PART No. REFERENCE BESELL-Nr.	PART NAME	DESIGNATION	BEZEICHNUNG	QTY/S.No. QTE/No.S. STUECK/S.Nr.	I.C.	REMARKS REMARQUES BEMERKUNGEN
					A		
010	K1162-5411-2	BONNET,UPPER	CAPOT	KUEHLEHAUBE	1		
020	K1162-6541-0	REFLECTOR,HEAD LAMP	CATADIOPTRE DE PHARE	REFLEKTOR	1		
030	K1042-5401-0	ASSY,LENS	ENS.LENTILLE	GRP.GLASLINSE	1		
040	----	BLANK	BLANC	LEERE SPALTE	-		
050	----	BLANK	BLANC	LEERE SPALTE	-		
060	----	BLANK	BLANC	LEERE SPALTE	-		
070	----	BLANK	BLANC	LEERE SPALTE	-		
080	T1060-4950-0	MARK,SYMBOL	MARQUE	AUFKLEBER	1		
090	K1162-5417-0	SPACER,BONNET	ENTRETOISE	DISTANZSCHEIBE	2		
100	K1042-5425-0	SEAL,LENS	BAGUE JOINT LENTILLE	DICHTUNGEN	1		
110	K1042-5426-0	SEAL,LENS	BAGUE JOINT LENTILLE	DICHTUNG	1		
120	K1042-5427-0	SEAL,LENS	BAGUE JOINT LENTILLE	DICHTUNGEN	2		
130	K1042-5431-0	BRACKET,BONNET	SUPPORT DE CAPOT	TRAGACHSE	1		
140	01053-50820	BOLT	VIS	BOLZEN	4		
150	02751-50080	NUT,FLANGE	ECROU A EMBASE	FLANSCHEN-MUTTER	4		
160	01754-50820	BOLT,FLANGE	VIS DE BUTEE	FLANSCHEN-BOLZEN	2		
170	02552-50080	NUT,LOCK	CONTRE-ECROU	MUTTER	2		
180	04015-60080	WASHER,PLAIN	RONDELLE FREIN	SCHEIBE	2		
190	K1122-5424-0	ASSY LAMP	ENSEMBLE DELAMPE	GRP.LAMPE	2		
200	K1122-5421-0	BULB	AMPOULE	GLUEHLAMPE	2		
210	K1122-5422-0	SOCKET	DOUILLE	STECKBUCHSE	2		
220	K1042-5413-2	BONNET,UNDER	CAPOT	KUEHLEHAUBE	1		
230	----	BLANK	BLANC	LEERE SPALTE	-		
240	K1042-5414-2	GRILLE	CALANDRE	GITTER	1		
250	K1162-5416-0	SPACER,BONNET	ENTRETOISE	DISTANZSCHEIBE	2		
260	K1122-9100-0	BOLT,KNOB	VIS DE BOUTON	BOLZEN	3		
270	T0270-9916-0	NUT,SPRING	ECROU PRISONNIER	MUTTER	1		
280	K1023-9532-0	KIT INTAKE COVER	ENS.COUCVERCLE PRISE	GRP.DECKEL	1		
285	K1213-6583-0	LABEL,WARNING	ETIQUETTE	AUFKLEBER	1		NOT SALE / ORDER BY K1023-6517-2
290	K1162-9193-0	RIVET	RIVET	NIET	8		

↔ Interchangeable; ≠ not interchangeable; ← new for old; → old for new

**G00100 HOOD (BONNET)  
CAPOT  
MOTORHAUBE**



K1023-005-11

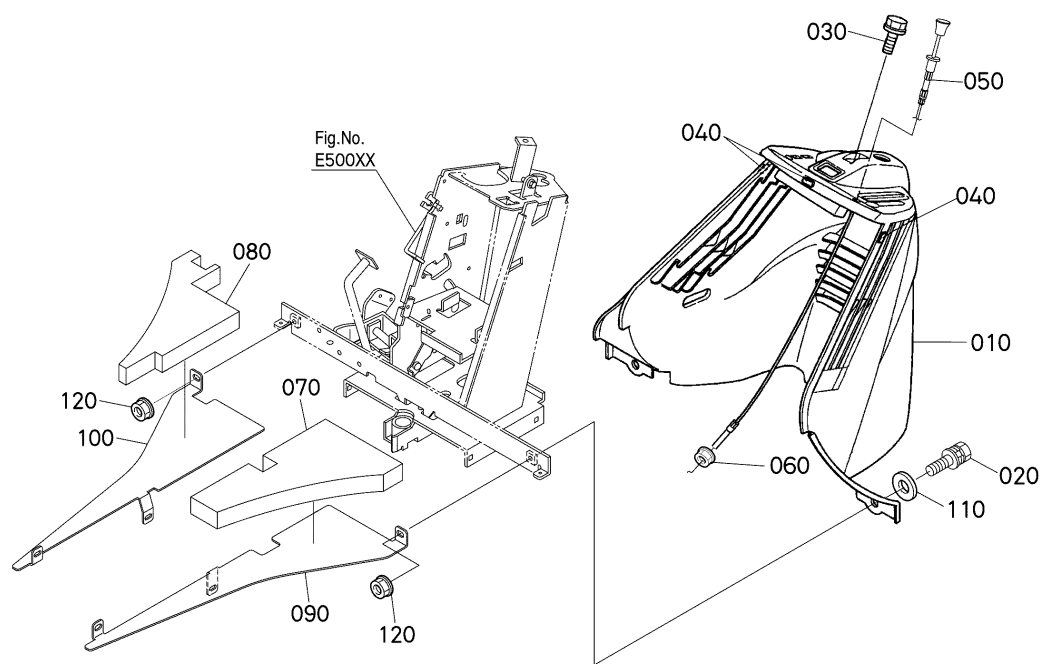
A:T1880EU

REF.No. POS.No. BILD-Nr.	PART No. REFERENCE BESELL-Nr.	PART NAME	DESIGNATION	BEZEICHNUNG	QTY/S.No. QTE/No.S. STUECK/S.Nr.	I.C. I.C.	REMARKS REMARQUES BEMERKUNGEN
					A		
300	K1162-2534-0	SCREW, TAPPING	VIS	SCHRAUBE	6		
310	K1023-5441-0	SOUND ABSORBING MAT.	MAT. SON ABSORBANTE	SCHALLDAEMPFENDES M.	1		
320	K1023-5442-0	SOUND ABSORBING MAT.	MAT. SON ABSORBANTE	SCHALLDAEMPFENDES M.	1		

↔ Interchangeable; ≠ not interchangeable; ← new for old; → old for new



# G01000 PANEL BOARD TABLEAU DE BORD INSTRUMENTENBRETT



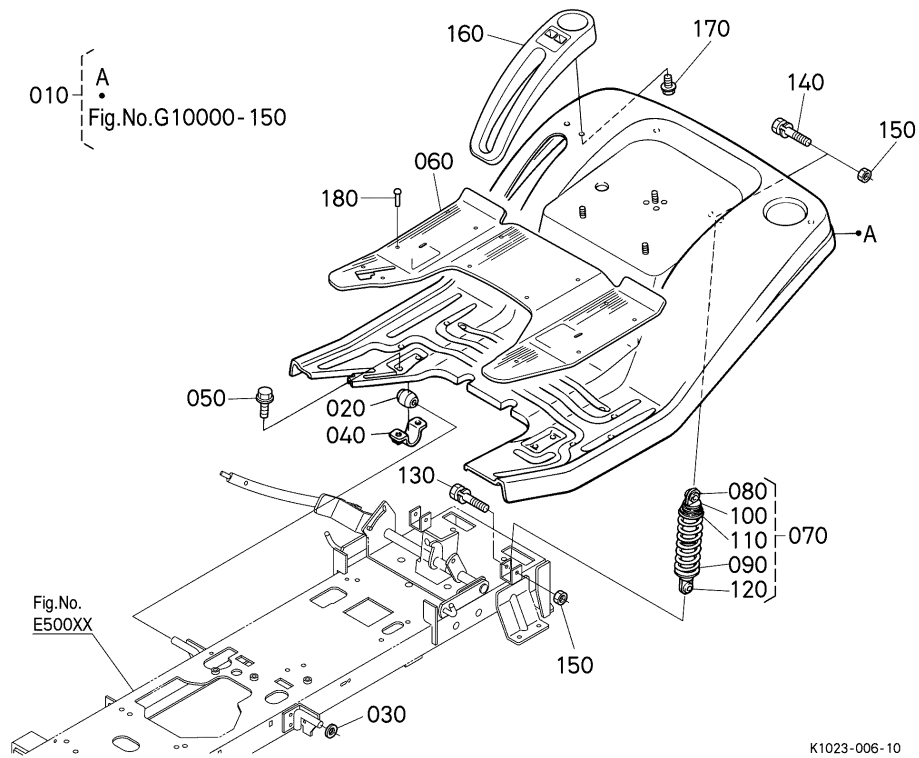
K1023-010-11

A:T1880EU

REF.No. POS.No. BILD-Nr.	PART No. REFERENCE BESELL-Nr.	PART NAME	DESIGNATION	BEZEICHNUNG	QTY/S.No. QTE/No.S. STUECK/S.Nr.	I.C. I.C.	REMARKS REMARQUES BEMERKUNGEN
					A		
010	K1042-5711-0	PANEL	TABLEAU DE BORD	WANDPLATTE	1		
020	01123-50830	BOLT	VIS	BOLZEN	2		
030	30810-1887-0	BOLT,FLANGE	VIS DE BUTEE	FLANSCHEN-BOLZEN	1		
040	K1122-5716-3	PLATE,RUBBER	PLAQUE DE CAOUTCHOUC	PLATTE	3		
050	K1022-5556-3	WIRE,CHOKE	FIL	DRAHT	1		
060	02771-60100	NUT,FLANGE	ECROU A EMBASE	FLANSCHEN-MUTTER	1		
070	K1023-5443-0	SOUND ABSORBING MAT.	MAT. SON ABSORBANTE	SCHALLDAEMPFENDES M.	1		
080	K1023-5444-0	SOUND ABSORBING MAT.	MAT. SON ABSORBANTE	SCHALLDAEMPFENDES M.	1		
090	K1023-5445-0	PLATE,SOUND ABSORB.	PLAQUE	PLATTE	1		
100	K1023-5446-0	PLATE,SOUND ABSORB.	PLAQUE	PLATTE	1		
110	04015-60080	WASHER,PLAIN	RONDELLE FREIN	SCHEIBE	2		
120	02751-50080	NUT,FLANGE	ECROU A EMBASE	FLANSCHEN-MUTTER	2		

↔ Interchangeable; ≠ not interchangeable; ← new for old; → old for new

**G03000 FENDER AILE KOTFLUEGEL**

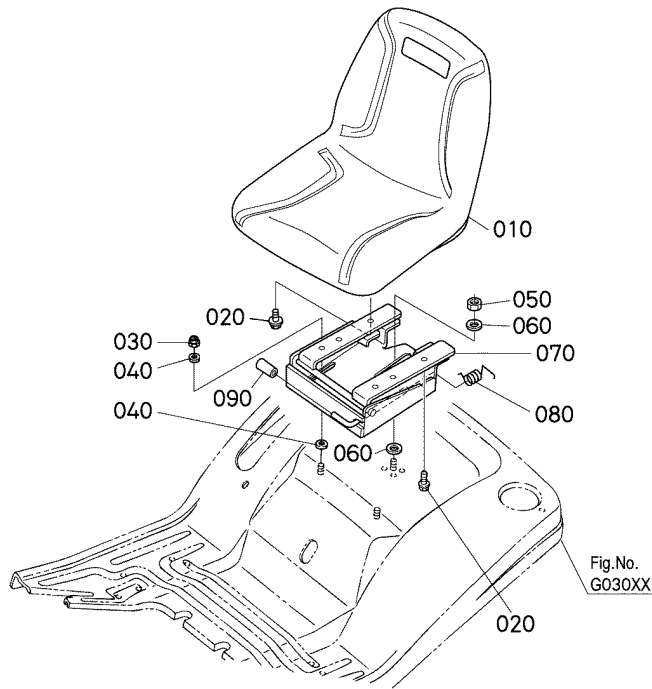


A:T1880EU

REF.No. POS.No. BILD-Nr.	PART No. REFERENCE BESELL-Nr.	PART NAME	DESIGNATION	BEZEICHNUNG	QTY/S.No. QTE/No.S. STUECK/S.Nr.	I.C. I.C.	REMARKS REMARQUES BEMERKUNGEN
					A		
010	K1023-9502-0	KIT FENDER LH	ENS.AILE G.	GRP.KOTFLUEGEL LS	1		
020	K1162-5512-0	BUSHING	BAGUE	BUCHSE	2		
030	04011-50120	WASHER,PLAIN	RONDELLE FREIN	SCHEIBE	1		
040	K1211-5513-0	SUPPORT,STEP	SUP.MARCHE-PIED	STUETZE,TRITT	2		
050	01754-50820	BOLT,FLANGE	VIS DE BUTEE	FLANSCHEN-BOLZEN	4		
060	K1022-5521-0	SEAT,STEP	SIEGE	SITZ	1		
070	K1122-5540-0	ASSY SUSPENSION	ENS.SUSPENSION	GRP.FEDERUNG	2		
080	K1122-5541-0	SUSPENSION	SUSPENSION	AUFHAENGUNG	2		
090	K1122-5542-0	SPRING,SUSPENSION	RESSORT DE SUSP.	FEDER	2		
100	K1122-5543-0	RETAINER,UPPER	SUPPORT SUPERIER	STAENDER	2		
110	K1122-5545-0	COVER,SUSPENSION	COUVERCLE SUSPENSION	DECKEL	2		
120	K1122-5544-0	RETAINER,LOWER	SUPPORT	STAENDER	2		
130	01123-51050	BOLT	VIS	BOLZEN	2		
140	01123-51045	BOLT	VIS	BOLZEN	2		
150	02014-50100	NUT	ECROU	MUTTER	4		
160	K1082-5522-0	COVER,LEVER	COUVERCLE	DECKEL	1		
170	K1122-5528-0	SCREW,TAPPING	VIS	SCHRAUBE	3		
180	K1211-8456-0	PUSH RIVET	RIVET	NIET	13		

↔ Interchangeable; ≠ not interchangeable; ← new for old; → old for new

# G04000 SEAT SIEGE SITZ



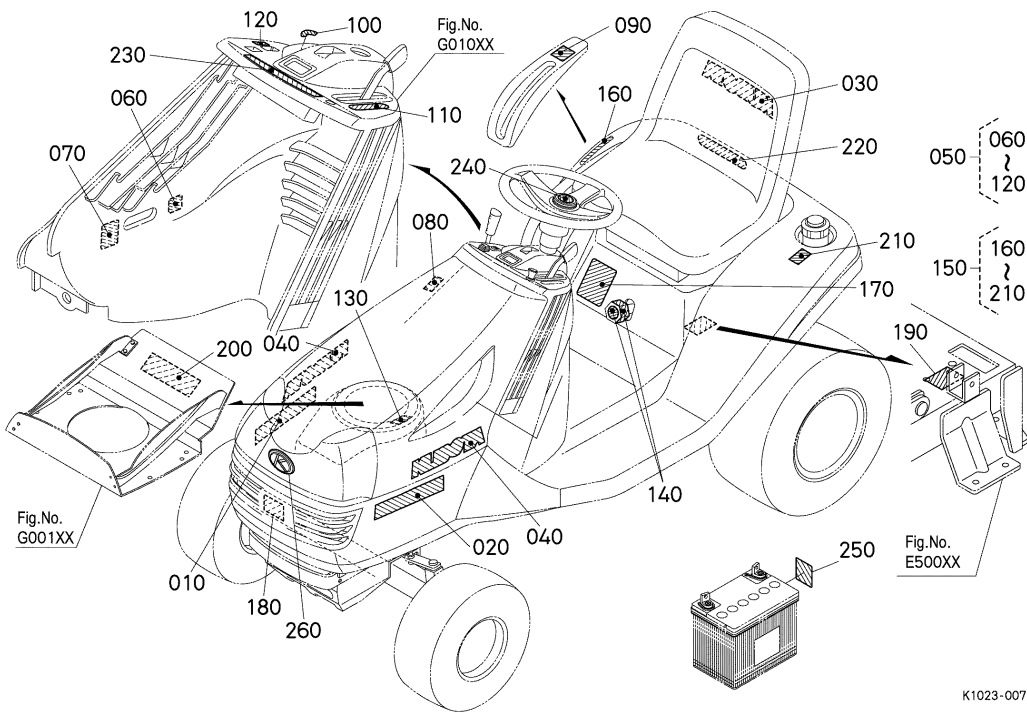
K1042-015-10

A:T1880EU

REF.No. POS.No. BILD-Nr.	PART No. REFERENCE BESELL-Nr.	PART NAME	DESIGNATION	BEZEICHNUNG	QTY/S.No. QTE/No.S. STUECK/S.Nr.	I.C.	REMARKS REMARQUES BEMERKUNGEN
					A	I.C.	
010	K1254-5610-0	SEAT	SIEGE	SITZ	1		
020	01754-50820	BOLT, FLANGE	VIS DE BUTEE	FLANSCHEN-BOLZEN	4		
030	K5112-7284-0	NUT, LOCK	CONTRE-ECROU	MUTTER	2		
040	75599-32112	WASHER, PLAIN	RONDELLE FREIN	SCHEIBE	4		
050	75599-31923	NUT, LOCKING	CONTRE-ECROU	MUTTER	1		
060	75599-32113	WASHER, PLAIN	RONDELLE FREIN	SCHEIBE	2		
070	K1042-5612-3	SUPPORT, SEAT	SUPPORT DE SIEGE	SITZTRAEGER	1		
080	K1211-5615-0	SPRING, LOCK	RESSORT	FEDER	1		
090	K1211-5614-0	COVER, LEVER	COUVERCLE	DECKEL	1		

↔ Interchangeable; ≠ not interchangeable; ← new for old; → old for new

# G10000 LABEL ETIQUETTE AUFKLEBER



K1023-007-11

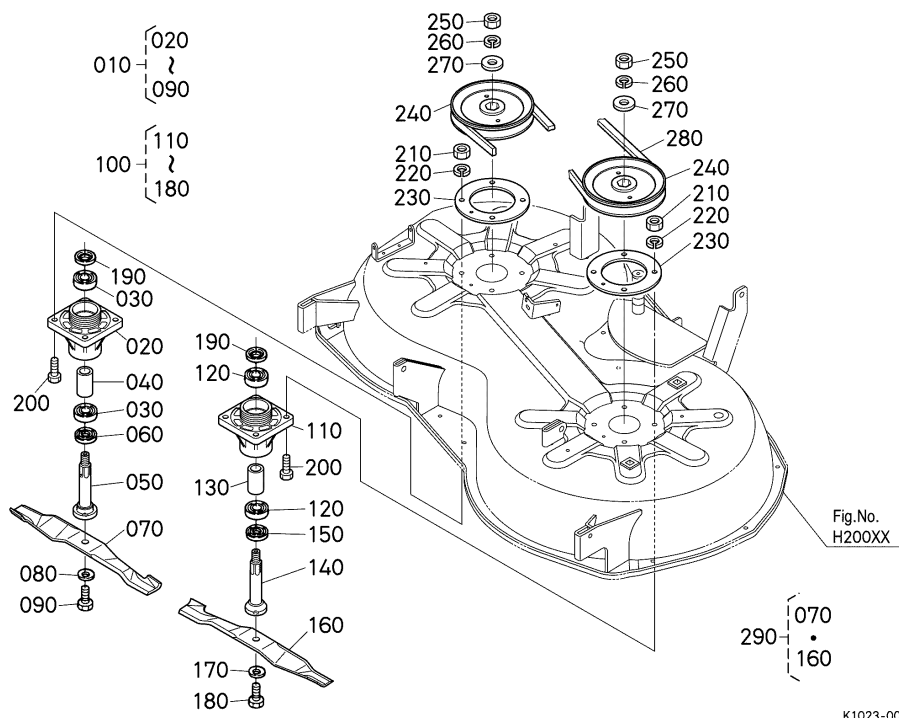
A:T1880EU

REF.No. POS.No. BILD-Nr.	PART No. REFERENCE BESELL-Nr.	PART NAME	DESIGNATION	BEZEICHNUNG	QTY/S.No. QTE/No.S. STUECK/S.Nr.	I.C.	REMARKS REMARQUES BEMERKUNGEN
					A	I.C.	
010	K1022-6512-0	MARK RH	MARQUE D.	MARKIERUNG RS	1		
020	K1022-6513-0	MARK LH	MARQUE G.	MARKIERUNG LS	1		
030	K1122-6525-0	LABEL,KUBOTA	ETIQUETTE DE CAPOT	AUFKLEBER	1		
040	K1082-6525-0	LABEL,KUBOTA	ETIQUETTE	AUFKLEBER	2		
050	K1023-6516-0	LABEL SET,CONTROL	ENS.ETIQUETTE	GRP.AUFKLEBER	1		
060	K1042-6591-0	LABEL,BRAKE	ETIQUETTE	AUFKLEBER	1		NOT SALE / ORDER BY REF.No.050
070	K1042-6592-0	LABEL,PARKING	ETIQUETTE	AUFKLEBER	1		NOT SALE / ORDER BY REF.No.050
080	K1042-6593-0	LABEL,PTO	ETIQUETTE	AUFKLEBER	1		NOT SALE / ORDER BY REF.No.050
090	K1042-6594-0	LABEL,LIFT	ETIQUETTE	AUFKLEBER	1		NOT SALE / ORDER BY REF.No.050
100	K1042-6595-0	LABEL,KEY	ETIQUETTE	AUFKLEBER	1		NOT SALE / ORDER BY REF.No.050
110	K1042-6596-0	LABEL,ACCEL	ETIQUETTE	AUFKLEBER	1		NOT SALE / ORDER BY REF.No.050
120	K1022-6597-0	LABEL,LIGHT	ETIQUETTE	AUFKLEBER	1		NOT SALE / ORDER BY REF.No.050
130	K1173-6519-0	LABEL,ENGINE CAUTION	ETIQUETTE	AUFKLEBER	1		
140	K1042-6526-0	LABEL,DIAL	ETIQUETTE	AUFKLEBER	1		
150	K1023-6517-2	SET LABEL	ENS.ETIQUETTE	GRP.AUFKLEBER	1		
160	K1042-6532-0	LABEL,LIFT UP	ETIQUETTE	AUFKLEBER	1		NOT SALE / ORDER BY REF.No.150
170	K1213-6581-0	LABEL	ETIQUETTE	AUFKLEBER	1		NOT SALE / ORDER BY REF.No.150
180	K1173-6527-2	LABEL	ETIQUETTE	AUFKLEBER	1		NOT SALE / ORDER BY REF.No.150
190	K1023-6531-0	LABEL,BYPASS HST	ETIQUETTE	AUFKLEBER	1		NOT SALE / ORDER BY REF.No.150
200	K1213-6583-0	LABEL,WARNING	ETIQUETTE	AUFKLEBER	1		NOT SALE / ORDER BY REF.No.150
210	K1173-6585-0	LABEL	ETIQUETTE	AUFKLEBER	1		NOT SALE / ORDER BY REF.No.150
220	K1132-6529-0	LABEL,CUSHION	ETIQUETTE	AUFKLEBER	1		
230	K1082-6521-0	LABEL,INDICATOR	ETIQUETTE DE TEMOIN	AUFKLEBER	1		
240	K1042-6522-0	MARK,STEERING	MARQUE	MARKLENKUNG	1		
250	TD179-3013-0	LABEL,RECYCLE	ETIQUETTE	AUFKLEBER	1		
260	T1060-4950-0	MARK,SYMBOL	MARQUE	AUFKLEBER	1		

↔ Interchangeable; ≠ not interchangeable; ← new for old; → old for new



# H10000 TENSION PULLEY/MOWER BELT POULIE DE TENSION/COURROIE SPANNSCHEIBE/MAEHERRIEMEN

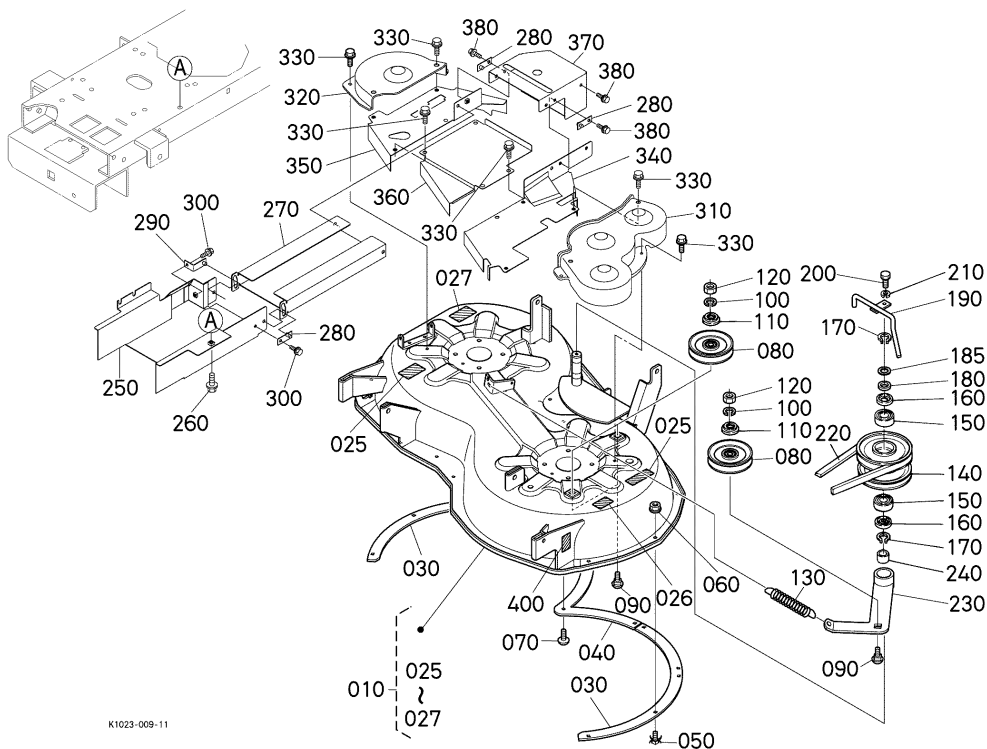


A:RCK42-LT20EU

REF.No. POS.No. BILD-Nr.	PART No. REFERENCE BESELL-Nr.	PART NAME	DESIGNATION	BEZEICHNUNG	QTY/S.No. QTE/No.S. STUECK/S.Nr.	I.C. I.C.	REMARKS REMARQUES BEMERKUNGEN
					A		
010	K5124-7151-0	ASSY HOLDER,PULLEY R	ENS.SUPPORT D.	GRP.HALTERUNG RECHTS	1		
020	K5184-7121-2	HOLDER,PULLEY	SUPPORT DE POULIE	HALTERUNG	1		
030	08141-06205	BEARING,BALL	ROULEMENT A BILLES	KUGELLAGER	2		
040	K5617-7113-0	COLLAR	COLLIER	HUELSE	1		
050	K5184-7122-0	SHAFT,BLADE RH	ARBRE DE LAME D.	WELLE	1		
060	76516-6156-3	COVER,LOWER	COUVERCLE INF.	DECKEL,NIEDER	1		
070	K5124-7193-0	BLADE RH	LAME DE DROITE	FRAESMESSER RS	1		
080	K5112-7133-3	SPRING,PLATE	RONDELLE BELLEVILLE	FEDER,PLATTE	1		
090	01176-51230	BOLT,BLADE	VIS DE LAME	BOLZEN	1		
100	K5124-7152-0	ASSY HOLDER,PULLEY L	ENS.SUPPORT G.	GRP.HALTERUNG LINKS	1		
110	K5184-7121-2	HOLDER,PULLEY	SUPPORT DE POULIE	HALTERUNG	1		
120	08141-06205	BEARING,BALL	ROULEMENT A BILLES	KUGELLAGER	2		
130	K5617-7113-0	COLLAR	COLLIER	HUELSE	1		
140	K5184-7123-0	SHAFT,BLADE LH	ARBRE DE LAME G.	WELLE	1		
150	76516-6156-3	COVER,LOWER	COUVERCLE INF.	DECKEL,NIEDER	1		
160	K5124-7192-0	BLADE LH	LAME DE GAUCH	FRAESMESSER LS	1		
170	K5112-7133-3	SPRING,PLATE	RONDELLE BELLEVILLE	FEDER,PLATTE	1		
180	K5410-7189-0	BOLT(LH)	VIS	BOLZEN	1		
190	76516-6156-3	COVER,LOWER	COUVERCLE INF.	DECKEL,NIEDER	2		
200	01173-51030	BOLT	VIS	BOLZEN	8		
210	02118-50100	NUT	ECROU	MUTTER	8		
220	04512-60100	WASHER,SPRING	RONDELLE GROWER	FEDERRING	8		
230	K5184-7281-0	PLATE,PULLEY	PLAQUE	PLATTE	2		
240	K5125-7114-0	PULLEY	POULIE	RIEMENSCHIEBE	2		
250	02174-50180	NUT	ECROU	MUTTER	2		
260	04512-60180	WASHER,SPRING	RONDELLE GROWER	FEDERRING	2		
270	04013-50180	WASHER,PLAIN	RONDELLE FREIN	SCHEIBE	2		
280	K5124-7142-0	BELT,MOWER	COURROIE DE TONDEUSE	KEILRIEMEN	1		
290	K5124-9752-0	KIT,BLADE	ENS.LAME	GRP.KLINGE	1		

↔ Interchangeable; ≠ not interchangeable; ← new for old; → old for new

# H20000 MOWER DECK AND COVER TABLIER TONDEUSE ET COUVERCLE RASENMAEHERDECK UND DECKEL



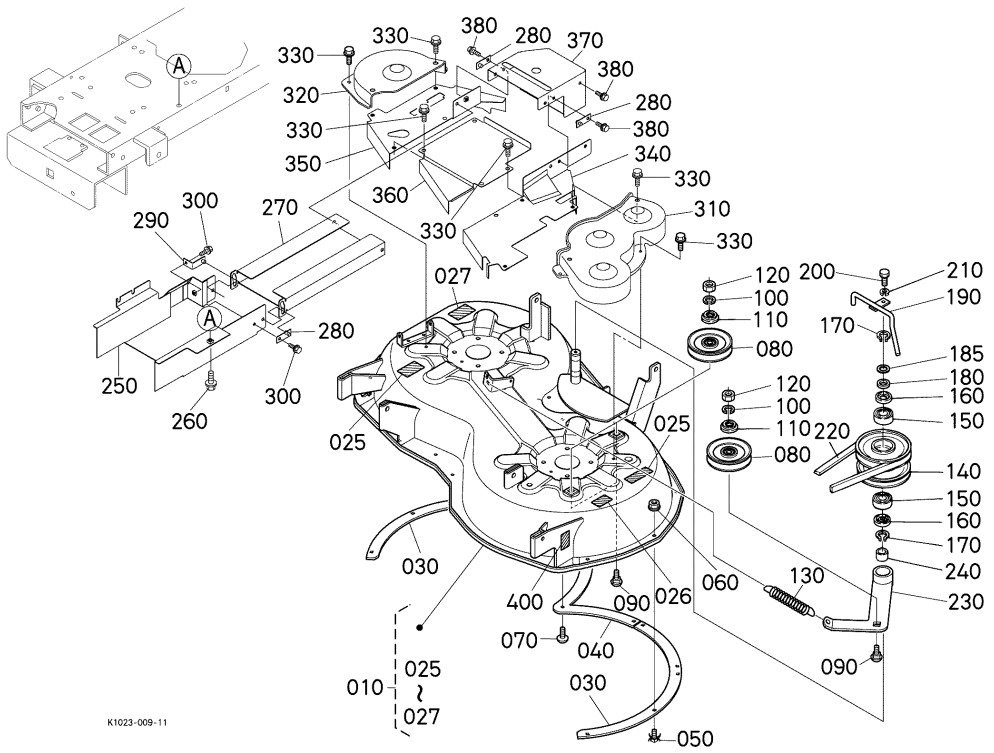
K1023-009-11

A:RCK42-LT20EU

REF.No. POS.No. BILD-Nr.	PART No. REFERENCE BESELL-Nr.	PART NAME	DESIGNATION	BEZEICHNUNG	QTY/S.No. QTE/No.S. STUECK/S.Nr.	I.C.	REMARKS REMARQUES BEMERKUNGEN
					A		
010	K5125-9712-0	KIT DECK,MOWER	ENS.TABLIER TONDEUSE	GRP.RASENMAEHER	1		
020	---	BLANK	BLANC	LEERE SPALTE	-		
025	K5652-4180-0	LABEL,WARNING	ETIQUETTE	AUFKLEBER	2		
026	K5153-7311-0	LABEL,WARNING	ETIQUETTE	AUFKLEBER	1		
027	K5125-7312-0	LABEL,WARNING	ETIQUETTE	AUFKLEBER	1		
030	K5124-7103-2	BUMPER,SIDE	PARE-CHOCS	STOSSSTANGE	2		
040	K5124-7105-0	BUMPER,CENTER	PARE-CHOCS	STOSSSTANGE	1		
050	01611-50612	BOLT,SQUARE NECK	VIS	BOLZEN	11		
060	02751-50060	NUT,FLANGE	ECROU A EMBASE	FLANSCHEN-MUTTER	11		
070	03017-50816	SCREW,BINDING	VIS	SCHRAUBE	1		
080	K1221-2654-0	PULLEY,IDLER	POULIE	SPANNROLLE	3		
090	0Y169-50828	BOLT,SHORT SQU.NECK	VIS	BOLZEN	3		
100	04512-60100	WASHER,SPRING	RONDELLE GROWER	FEDERRING	3		
110	K5410-7166-0	COVER,TENSION	COUVERCLE	DECKEL	3		
120	75599-31025	HEX.NUT	ECROU	MUTTER	3		
130	K5700-3475-0	SPRING,TENSION	RESSORT DE TENSION	SPANNUNGFEDER	1		
140	K5112-7124-0	PULLEY	POULIE	SCHEIBE	1		
150	08141-06205	BEARING,BALL	ROULEMENT A BILLES	KUGELLAGER	2		
160	76516-6156-3	COVER,LOWER	COUVERCLE INF.	DECKEL,NIEDER	2		
170	04612-00250	CIR CLIP,EXTERNAL	CIRCLIP	SPRENGRING,AUSSEN	2		
180	K5112-7148-0	WASHER,PLAIN	RONDELLE FREIN	SCHEIBE	1		
185	K5112-7146-0	WASHER,PLAIN	RONDELLE FREIN	SCHEIBE	1		0.38mm
185	K5112-7147-0	WASHER,PLAIN	RONDELLE FREIN	SCHEIBE	1		0.76mm
190	K5184-7129-0	RETAINER,BELT	SUPPORT	HALTESCHEIBE	1		
200	01053-50818	BOLT	VIS	BOLZEN	1		
210	75599-33012	WASHER,SPRING	RONDELLE GROWER	FEDERRING	1		
220	K5123-7142-0	BELT,MOWER	COURROIE DE TONDEUSE	RIEMEN	1		
230	K5184-7155-0	ARM	BRAS	ARM	1		
240	08511-02530	BUSH	BAGUE	BUCHSE	1		
250	K5125-7273-0	STAY,BELT COVER	SUPPORT DE COUVERCLE	STREBE	1		

↔ Interchangeable; ≠ not interchangeable; ← new for old; → old for new

# MOWER DECK AND COVER H20000 TABLIER TONDEUSE ET COUVERCLE RASENMAEHERDECK UND DECKEL



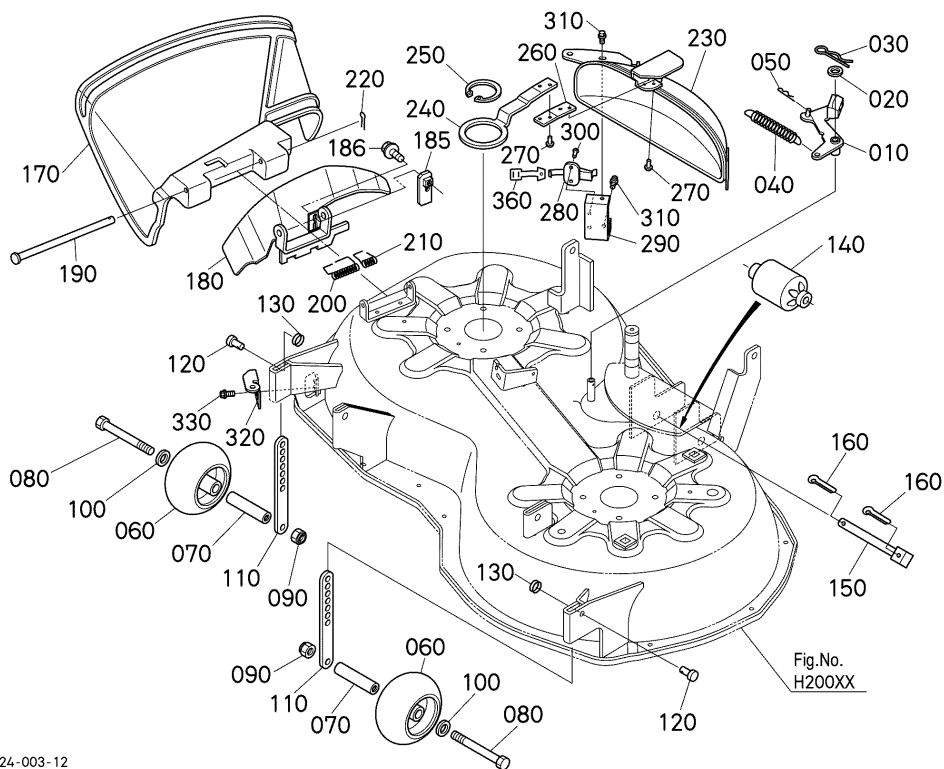
A:RCK42-LT20EU

REF.No. POS.No. BILD-Nr.	PART No. REFERENCE BESELL-Nr.	PART NAME	DESIGNATION	BEZEICHNUNG	QTY/S.No. QTE/No.S. STUECK/S.Nr.	I.C.	REMARKS
					A	I.C.	REMARQUES BEMERKUNGEN
260	01754-50816	BOLT,FLANGE	VIS DE BUTEE	FLANSCHEN-BOLZEN	1		
270	K5125-7272-0	COVER,BELT	COUVERCLE DE COURRO.	DECKEL	1		
280	K5125-7278-0	SHAFT,FULCRUM	ARBRE D'APPUI	WELLE	3		
290	K5125-7279-0	SHAFT,FULCRUM	ARBRE D'APPUI	WELLE	1		
300	01754-50612	BOLT,FLANGE	VIS DE BUTEE	FLANSCHEN-BOLZEN	2		
310	K5124-7262-4	COVER,BELT LH	COUVERCLE	RIEMENABDECKLINKS	1		
320	K5184-7263-4	COVER,BELT RH	COUVERCLE	RIEMENABDECKLINKS	1		
330	01754-50814	BOLT,FLANGE	VIS DE BUTEE	FLANSCHEN-BOLZEN	12		
340	K5125-7266-2	STAY,COVER BELT LH	SUPPORT COUVERCLE G.	STREBE LS	1		
350	K5125-7267-0	STAY,COVER BELT RH	SUPPORT COUVERCLE D.	STREBE RS	1		
360	K5125-7268-2	COVER,BELT CENTER	COUVERCLE COURROIE	RIEMENABDECKLINKS	1		
370	K5125-7269-0	COVER,BELT UPPER	COUVERCLE	RIEMENABDECKLINKS	1		
380	01754-50612	BOLT,FLANGE	VIS DE BUTEE	FLANSCHEN-BOLZEN	3		
390	----	BLANK	BLANC	LEERE SPALTE	-		
400	K5125-7313-0	LABEL,ANTI-SCALP	ETIQUETTE	AUFKLEBER	1		

↔ Interchangeable; ≠ not Interchangeable; ← new for old; → old for new



# H30000 GAUGE WHEEL ROUE DE JAUGE VORDERSTURTZRAD



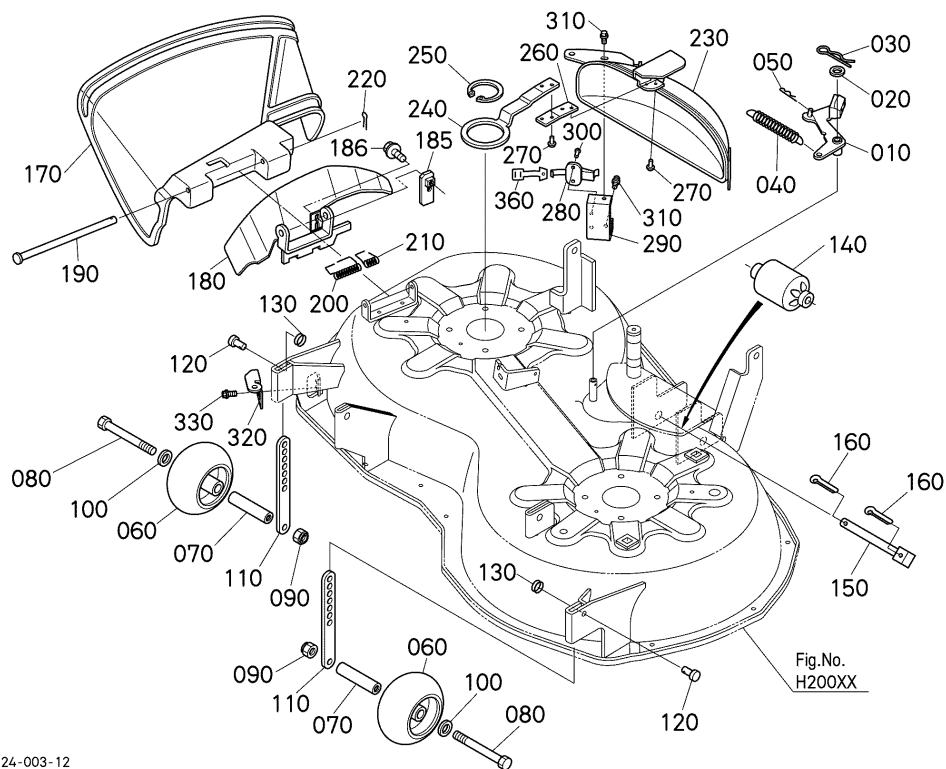
K5124-003-12

A:RCK42-LT20EU

REF.No. POS.No. BILD-Nr.	PART No. REFERENCE BESELL-Nr.	PART NAME	DESIGNATION	BEZEICHNUNG	QTY/S.No. QTE/No.S. STUECK/S.Nr.	I.C.	REMARKS
					A	I.C.	REMARQUES BEMERKUNGEN
010	K5184-7223-2	ASSY BRAKE	ENS. FREIN	GRP.BREMSE	1		
020	04013-60100	WASHER,PLAIN	RONDELLE FREIN	SCHEIBE	1		
030	K1211-9113-0	RUE RING COTTER	GOUPILLE	VERSCHLUSSRING	1		
040	K5112-7225-0	SPRING,RETURN	RESSORT DE RAPPEL	RUECKZUGFEDER	1		
050	K1211-9111-0	RUE,RING COTTER	GOUPILLE	STIFT	1		
060	K5182-7241-0	ROLLER,ANTI-SCALP	GALET ANTI-SCALP	ROLLE,SKALPIERSCHUTZ	2		
070	K5182-7266-0	BOSS,GAUGE WHEEL	BOSSAGE	NABE	2		
080	01053-50890	BOLT	VIS	BOLZEN	2		
090	K5112-7284-0	NUT,LOCK	CONTRE-ECROU	MUTTER	2		
100	K5112-7283-0	WASHER,PLAIN	RONDELLE FREIN	SCHEIBE	2		
110	K5122-7268-0	PLATE,GAUGE WHEEL	PLATEAU	PLATTE	2		
120	75599-51320	PIN,CLEVIS	GOUPILLE	STIFT	2		
130	K5142-7273-0	RING,SNAP	BAGUE ELASTIQUE	VERSCHLUSSING	2		
140	K5112-7242-0	ROLLER,ANTI-SCALP	GALET ANTI-SCALP	ROLLE,SKALPIERSCHUTZ	1		
150	K5112-7265-0	PIN,GAUGE	ARBRE DE ROUE	STUETZRADWELLE	1		
160	75599-53173	PIN,COTTER	GOUPILLE FENDUE	SPLINTSTIFT	2		
170	K5184-7211-5	COVER,DISCHARGE	COUVERCLE	FEUHTIGKEITDECKEL	1		
180	K5184-7219-6	COVER	COUVERCLE	DECKEL	1		
185	K5184-7221-0	PLATE	PLAQUE	PLATTE	1		
186	01754-50614	BOLT,FLANGE	VIS DE BUTEE	FLANSCHEN-BOLZEN	1		
190	K5112-7212-0	PIN,COVER	GOUPILLE	STIFT	1		
200	K5184-7213-2	SPRING,COVER	RESSORT DE COUVERCLE	FRUEHLING	1		
210	K5184-7215-2	SPRING	RESSORT	FEDER	1		
220	75599-53152	PIN,COTTER	GOUPILLE FENDUE	SPLINTSTIFT	1		
230	K5124-7214-2	COMP COVER,MULCHING	ENS.COUVERCLE	GRP.DECKEL	1		
240	K5184-7125-0	ARM MULCHING	BRAS	ARM	1		
250	04612-00650	CIR CLIP,EXTERNAL	CIRCLIP	SPRENGRING,AUSSEN	1		
260	K5124-7126-0	PLATE	PLAQUE	PLATTE	1		
270	K6045-5247-0	RIVET,POP	RIVET	NIET	4		
280	K5668-0492-0	CLAMP	ATTACHE	ROHRKLEMME	1		

↔ Interchangeable; ≠ not interchangeable; ← new for old; → old for new

# H30000 GAUGE WHEEL ROUE DE JAUGE VORDERSTURTZRAD



K5124-003-12

A:RCK42-LT20EU

REF.No. POS.No. BILD-Nr.	PART No. REFERENCE BESELL-Nr.	PART NAME	DESIGNATION	BEZEICHNUNG	QTY/S.No. QTE/No.S. STUECK/S.Nr.	I.C. I.C.	REMARKS REMARQUES BEMERKUNGEN
					A		
290	K5124-7216-2	BASE	CORPS	PFLUGKOPPER	1		
300	K6045-5247-0	RIVET,POP	RIVET	NIET	2		
310	01754-50616	BOLT,FLANGE	VIS DE BUTEE	FLANSCHEN-BOLZEN	2		
320	K5124-7218-0	HOOK	CROCHET	HAKEN	1		
330	01754-50616	BOLT,FLANGE	VIS DE BUTEE	FLANSCHEN-BOLZEN	2		
340	----	BLANK	BLANC	LEERE SPALTE	-		
350	----	BLANK	BLANC	LEERE SPALTE	-		
360	K5124-7217-0	RUBBER,LOCK	CAOUTCHOUC	GUMMI	1		

↔ Interchangeable; ≠ not interchangeable; ← new for old; → old for new

**NUMERICAL INDEX  
INDEX NUMERIQUE  
NUMERISCHEN INDEX**

PART No. REFERENCE BESELL-Nr.	PAGE PAGE SEITE	REF.No. POS.No. BILD-Nr.	PART No. REFERENCE BESELL-Nr.	PAGE PAGE SEITE	REF.No. POS.No. BILD-Nr.	PART No. REFERENCE BESELL-Nr.	PAGE PAGE SEITE	REF.No. POS.No. BILD-Nr.	PART No. REFERENCE BESELL-Nr.	PAGE PAGE SEITE	REF.No. POS.No. BILD-Nr.	
E7185-3517-0	2	120	E7187-4202-0	13	120	E7194-0354-0	3	140	K1023-5442-0	36	320	
E7185-3901-0	2	160	E7187-4203-0	3	050		13	040	K1023-5443-0	37	070	
E7185-5308-0	5	110	E7187-4204-0	3	040	E7194-1151-0	6	140	K1023-5444-0	37	080	
E7185-5310-0	5	130			13	110		10	070	K1023-5445-0	37	090
E7185-8307-0	6	040	E7187-4206-0	3	060			13	030	K1023-5446-0	37	100
E7185-8314-0	6	020	E7187-4207-0	3	070	E7194-3011-0	16	060	K1023-6151-0	19	010	
E7187-1001-0	10	010	E7187-4208-0	3	080	E7194-3373-0	1	020	K1023-6516-0	40	050	
E7187-1002-0	10	020	E7187-4209-0	3	090	E7194-3517-0	7	050	K1023-6517-2	40	150	
E7187-1003-0	10	030	E7187-4210-0	3	100	E7194-4306-0	3	030	K1023-6531-0	40	190	
E7187-1004-0	10	040	E7187-4211-0	3	110	E7194-4391-0	2	140	K1023-7121-0	41	010	
E7187-1005-0	10	060	E7187-4212-0	3	120	E7194-4471-0	6	100	K1023-9502-0	38	010	
E7187-1007-0	11	010	E7187-4213-0	3	150		7	100	K1023-9532-0	35	280	
	13	080		13	090	E7194-4617-0	6	130	K1042-1111-2	20	010	
E7187-1008-0	10	050	E7187-4214-0	3	190		13	020	K1042-1151-2	20	080	
E7187-1202-0	5	020	E7187-4215-0	3	160	E7194-4719-0	12	020	K1042-1172-2	26	070	
E7187-1203-0	5	030	E7187-4216-0	3	170	E7194-4914-0	6	160	K1042-1181-0	26	080	
E7187-1205-0	4	010	E7187-4217-0	3	180	E7194-5545-0	2	100	K1042-1182-0	26	090	
E7187-1207-0	4	020	E7187-4218-0	13	070	E7194-5612-0	7	090	K1042-1183-0	26	100	
E7187-1208-0	4	040	E7187-4219-0	3	200	E7194-5615-0	1	120	K1042-1185-2	20	050	
E7187-1209-0	4	050	E7187-4223-0	3	130	E7194-5616-0	1	140	K1042-1513-0	31	020	
E7187-1211-0	4	060	E7187-4251-0	13	010	E7194-5619-0	1	130	K1042-1514-0	31	040	
E7187-1212-0	4	080	E7187-5201-0	5	010	E7194-5686-0	7	030		33	220	
E7187-1222-0	12	030	E7187-5203-0	5	090		7	180	K1042-1571-0	31	060	
E7187-2204-0	1	040	E7187-5204-0	5	040	E7194-5691-0	7	140	K1042-1572-0	31	070	
	2	130	E7187-5205-0	5	050	E7194-5692-0	7	120	K1042-1573-0	31	080	
	13	050	E7187-5206-0	5	070	E7194-5714-0	7	060	K1042-1576-0	31	100	
E7187-2209-0	1	110	E7187-5214-0	5	140	E7194-5732-0	7	040	K1042-1577-0	31	090	
	13	100	E7187-5216-0	5	160	E7194-6702-0	5	120	K1042-2101-7	32	010	
E7187-2212-0	4	070	E7187-5252-0	5	180		5	170	K1042-2110-0	32	015	
E7187-2213-0	1	050	E7187-6201-0	9	010	E7194-6707-0	5	100	K1042-2111-5	32	020	
E7187-2214-0	1	060	E7187-7201-0	8	010	E7194-7337-0	6	050	K1042-2151-3	32	050	
E7187-2215-0	1	150	E7187-7202-0	8	030	E7194-9101-0	5	080	K1042-2211-0	32	100	
E7187-2216-0	1	160	E7187-7250-0	8	050	E7194-9202-0	7	110	K1042-2402-0	16	050	
E7187-2217-0	1	170	E7187-7251-0	8	070		8	020	K1042-2403-0	16	030	
E7187-2218-0	1	180	E7187-7252-0	8	060	E7194-9525-0	4	030	K1042-2410-3	16	010	
E7187-2219-0	1	190	E7187-7253-0	8	040	E7194-9603-0	2	050	K1042-2513-0	14	030	
E7187-2220-0	1	200	E7187-8201-0	6	180	K1022-1511-3	31	010	K1042-2622-6	29	060	
E7187-2221-0	1	090	E7187-8202-0	6	190	K1022-2161-0	32	080	K1042-2626-0	29	140	
E7187-2222-0	1	100	E7187-8203-0	6	170	K1022-2162-0	32	070	K1042-2632-5	29	150	
	9	020	E7187-8205-0	6	110	K1022-2512-2	14	040	K1042-2642-0	29	290	
E7187-2223-0	1	210	E7187-8207-0	6	090	K1022-4151-0	33	190	K1042-4120-0	33	075	
E7187-2224-0	1	220	E7187-8209-0	6	150	K1022-4515-2	15	060	K1042-4121-0	33	030	
E7187-2225-0	1	230	E7187-8215-0	6	030	K1022-5521-0	38	060	K1042-4122-0	33	060	
E7187-2226-0	1	240	E7187-8241-0	6	120	K1022-5556-3	37	050	K1042-4124-0	33	070	
E7187-2227-0	1	250	E7187-8252-0	6	080	K1022-6131-0	17	070	K1042-4125-5	33	080	
E7187-2228-0	1	260	E7187-8253-0	6	070	K1022-6132-2	17	080	K1042-4126-3	33	090	
E7187-2229-0	1	070	E7187-9201-0	7	010	K1022-6135-3	17	090	K1042-4128-2	33	120	
E7187-2231-0	1	080	E7187-9202-0	7	020	K1022-6512-0	40	010	K1042-4129-0	33	130	
E7187-3202-0	2	020			7	170	K1022-6513-0	40	020	K1042-4132-0	33	230
E7187-3204-0	2	010	E7187-9209-0	7	070	K1022-6597-0	40	120	K1042-4202-2	28	030	
E7187-3205-0	2	040	E7187-9211-0	7	080	K1023-2134-0	32	140	K1042-4205-2	28	070	
E7187-3206-0	2	110	E7187-9215-0	7	130	K1023-2135-0	32	160	K1042-4208-0	28	040	
	13	060	E7187-9217-0	7	150	K1023-2136-0	32	170	K1042-4215-0	28	090	
E7187-3207-0	2	060	E7187-9218-0	7	160	K1023-2137-0	32	180	K1042-4251-2	28	110	
E7187-3208-0	2	070	E7187-9525-0	5	060	K1023-2511-3	14	010	K1042-4255-0	28	140	
E7187-3209-0	2	080	E7188-3211-0	2	030	K1023-2521-2	14	070	K1042-4256-2	28	150	
E7187-3211-0	2	090	E7189-0122-0	12	010	K1023-2523-0	14	090	K1042-4311-3	27	010	
E7187-3213-0	2	150	E7189-0124-0	6	060	K1023-2611-0	29	010	K1042-4312-0	27	020	
E7187-4201-0	3	010	E7189-9601-0	1	030	K1023-2613-0	29	050	K1042-4313-2	27	070	
E7187-4202-0	3	020	E7192-9441-0	6	010	K1023-5441-0	36	310	K1042-4321-2	27	080	

**NUMERICAL INDEX  
INDEX NUMERIQUE  
NUMERISCHEN INDEX**

PART No. REFERENCE BESELL-Nr.	PAGE PAGE SEITE	REF.No. POS.No. BILD-Nr.	PART No. REFERENCE BESELL-Nr.	PAGE PAGE SEITE	REF.No. POS.No. BILD-Nr.	PART No. REFERENCE BESELL-Nr.	PAGE PAGE SEITE	REF.No. POS.No. BILD-Nr.	PART No. REFERENCE BESELL-Nr.	PAGE PAGE SEITE	REF.No. POS.No. BILD-Nr.
K1042-4322-0	28	120	K1042-8113-0	25	010	K1122-4436-0	34	110	K1211-6125-0	30	350
K1042-4323-0	27	120	K1042-8116-0	24	010	K1122-5421-0	35	200	K1211-8096-0	24	165
K1042-4324-6	27	090	K1042-8120-0	25	030	K1122-5422-0	35	210	K1211-8100-0	21	180
K1042-4325-0	27	130	K1042-8123-0	24	030	K1122-5424-0	35	190	K1211-8103-0	22	060
K1042-4327-0	27	150	K1042-8127-0	24	040	K1122-5528-0	38	170	K1211-8108-0	24	050
K1042-4328-0	27	140	K1042-8131-0	24	060	K1122-5540-0	38	070	K1211-8126-0	21	120
K1042-4417-0	34	040	K1042-8132-0	24	070	K1122-5541-0	38	080	K1211-8134-0	21	270
K1042-4418-2	34	060	K1042-8134-0	24	090	K1122-5542-0	38	090		22	100
K1042-4431-0	34	090	K1042-8135-0	24	020	K1122-5543-0	38	100	K1211-8142-0	21	220
K1042-4432-0	34	100	K1042-8136-0	23	020	K1122-5544-0	38	120		22	070
K1042-4441-0	34	170	K1042-8137-0	23	030	K1122-5545-0	38	110	K1211-8150-0	21	130
K1042-4442-0	34	180	K1042-8138-0	23	040	K1122-5716-3	37	040	K1211-8152-0	21	080
K1042-4443-0	34	200	K1042-8139-0	23	050	K1122-6123-0	16	070	K1211-8167-0	22	032
K1042-4444-3	34	210	K1042-8140-0	23	060		29	220		22	040
K1042-4511-0	15	010	K1042-8141-0	23	070	K1122-6211-0	18	010	K1211-8169-0	22	031
K1042-4512-0	15	020	K1042-8151-0	24	100	K1122-6213-0	18	030	K1211-8194-0	21	060
K1042-4611-0	30	320	K1042-8152-0	23	090	K1122-6215-0	18	020	K1211-8196-2	21	090
K1042-4612-3	29	190	K1042-8153-0	23	100	K1122-6216-0	18	040	K1211-8197-0	21	160
K1042-4613-3	30	310	K1042-8154-0	22	020	K1122-6221-0	18	050	K1211-8456-0	38	180
K1042-4614-0	30	330	K1042-8155-0	21	040	K1122-6226-0	18	070	K1211-9111-0	29	240
K1042-4615-0	30	370	K1042-8156-0	22	015	K1122-6228-0	18	100	K1211-9111-0	45	050
K1042-5401-0	35	030	K1042-8161-0	24	120	K1122-6525-0	40	030	K1211-9113-0	28	100
K1042-5413-2	35	220	K1042-8168-0	22	050	K1122-8141-0	23	010		45	030
K1042-5414-2	35	240	K1042-8169-0	22	035	K1122-8147-0	21	140	K1211-9114-0	34	130
K1042-5425-0	35	100	K1042-8171-0	23	110	K1122-8148-0	21	150	K1213-6581-0	40	170
K1042-5426-0	35	110	K1042-8174-0	21	070	K1122-8947-0	15	030	K1213-6583-0	35	285
K1042-5427-0	35	120	K1042-8175-0	21	100	K1122-9100-0	35	260		40	200
K1042-5431-0	35	130	K1042-8176-0	21	110	K1122-9131-0	32	030	K1221-2654-0	43	080
K1042-5531-0	30	360	K1042-8177-0	21	170	K1122-9132-0	16	110	K1221-6118-0	17	020
K1042-5612-3	39	070		21	190	K1122-9194-0	33	040	K1221-9561-0	17	010
K1042-5711-0	37	010	K1042-8180-0	25	035	K1132-1172-0	26	010	K1254-4201-0	28	010
K1042-6112-0	17	030	K1042-8182-0	21	200	K1132-1177-0	26	060	K1254-5610-0	39	010
K1042-6113-0	17	040	K1042-8183-0	21	210	K1132-6529-0	40	220	K5112-7124-0	43	140
K1042-6152-0	19	020	K1042-8184-0	21	230	K1132-8125-0	21	050	K5112-7133-3	42	080
K1042-6158-0	32	130	K1042-8185-0	21	240	K1142-1121-0	20	040		42	170
K1042-6225-0	18	060	K1042-8186-2	21	250	K1142-1126-0	26	020	K5112-7146-0	43	185
K1042-6522-0	40	240	K1042-8187-0	21	280	K1142-1174-0	26	030	K5112-7147-0	43	185
K1042-6526-0	40	140	K1042-8188-0	21	290		26	050	K5112-7148-0	43	180
K1042-6532-0	40	160	K1042-8189-0	25	040	K1142-1574-0	31	120	K5112-7212-0	45	190
K1042-6591-0	40	060	K1042-8190-0	25	045	K1142-1578-0	31	130	K5112-7225-0	45	040
K1042-6592-0	40	070	K1042-8195-0	25	050	K1142-2426-0	16	040	K5112-7242-0	45	140
K1042-6593-0	40	080	K1042-8196-0	25	060	K1142-6235-0	18	120	K5112-7265-0	45	150
K1042-6594-0	40	090	K1042-8197-0	25	070	K1162-2534-0	36	300	K5112-7283-0	45	100
K1042-6595-0	40	100	K1042-8199-0	20	100	K1162-4112-0	33	010	K5112-7284-0	39	030
K1042-6596-0	40	110	K1082-5522-0	38	160	K1162-4113-0	33	020		45	090
K1042-7224-3	29	230	K1082-6521-0	40	230	K1162-5411-2	35	010	K5122-7268-0	45	110
K1042-8000-0	21	300	K1082-6525-0	40	040	K1162-5416-0	35	250	K5123-7142-0	43	220
	22	090	K1122-1515-0	31	050	K1162-5417-0	35	090	K5124-7103-2	43	030
	23	120	K1122-1578-0	26	040	K1162-5512-0	38	020	K5124-7105-0	43	040
	24	170	K1122-2116-0	16	090	K1162-6541-0	35	020	K5124-7126-0	45	260
K1042-8000-0	25	080	K1122-2621-0	29	080	K1162-9193-0	35	290	K5124-7142-0	42	280
K1042-8001-0	24	110	K1122-2631-0	29	170	K1173-5715-0	18	110	K5124-7151-0	42	010
K1042-8002-0	24	160	K1122-2637-0	29	200	K1173-6519-0	40	130	K5124-7152-0	42	100
K1042-8003-0	22	030	K1122-2638-0	29	210	K1173-6527-2	40	180	K5124-7192-0	42	160
K1042-8010-0	25	020	K1122-2641-0	29	250	K1173-6585-0	40	210	K5124-7193-0	42	070
K1042-8011-0	21	260	K1122-4123-0	33	050	K1182-4416-2	34	070	K5124-7214-2	45	230
K1042-8101-0	21	010	K1122-4126-0	33	180	K1211-4413-0	34	010	K5124-7216-2	46	290
K1042-8107-0	24	140	K1122-4315-0	27	060	K1211-5513-0	38	040	K5124-7217-0	46	360
K1042-8108-0	22	010	K1122-4414-0	34	020	K1211-5614-0	39	090	K5124-7218-0	46	320
K1042-8110-0	24	150	K1122-4415-0	34	030	K1211-5615-0	39	080	K5124-7262-4	44	310

**NUMERICAL INDEX  
INDEX NUMERIQUE  
NUMERISCHEN INDEX**

PART No. REFERENCE BESELL-Nr.	PAGE PAGE SEITE	REF.No. POS.No. BILD-Nr.	PART No. REFERENCE BESELL-Nr.	PAGE PAGE SEITE	REF.No. POS.No. BILD-Nr.	PART No. REFERENCE BESELL-Nr.	PAGE PAGE SEITE	REF.No. POS.No. BILD-Nr.	PART No. REFERENCE BESELL-Nr.	PAGE PAGE SEITE	REF.No. POS.No. BILD-Nr.
K5124-9752-0	42	290	01173-51030	42	200	02771-60100	37	060	76516-6156-3	42	190
K5125-7114-0	42	240	01175-61045	34	160	03017-50816	43	070		43	160
K5125-7266-2	44	340	01176-51230	42	090	03024-50514	28	080			
K5125-7267-0	44	350	01611-50612	43	050	03024-50520	17	140			
K5125-7268-2	44	360	01754-50612	30	340		18	080			
K5125-7269-0	44	370		32	150	03714-50616	17	120			
K5125-7272-0	44	270		44	300	04011-50120	38	030			
K5125-7273-0	43	250		44	380	04012-50080	15	050			
K5125-7278-0	44	280	01754-50614	45	186	04013-50180	42	270			
K5125-7279-0	44	290	01754-50616	14	080	04013-60080	27	050			
K5125-7312-0	43	027	01754-50616	17	110	04013-60080	29	280			
K5125-7313-0	44	400		32	090	04013-60100	45	020			
K5125-9712-0	43	010		46	310	04013-60120	29	040			
K5142-7273-0	34	240		46	330		33	160			
	45	130	01754-50814	44	330	04015-60080	16	100			
K5153-7311-0	43	026	01754-50816	14	050		35	180			
K5182-7241-0	45	060		29	300		37	110			
K5182-7266-0	45	070		44	260	04015-60120	31	030			
K5184-4435-0	34	140	01754-50820	27	110	04512-60080	29	270			
K5184-7121-2	42	020		29	070	04512-60100	32	120			
K5184-7121-2	42	110	01754-50820	29	160	04512-60100	42	220			
K5184-7122-0	42	050		32	060		43	100			
K5184-7123-0	42	140		33	240	04512-60120	33	150			
K5184-7125-0	45	240		35	160	04512-60180	42	260			
K5184-7129-0	43	190		38	050	04612-00150	29	130			
K5184-7155-0	43	230		39	020	04612-00170	29	180			
K5184-7211-5	45	170	01754-50825	28	020	04612-00250	43	170			
K5184-7213-2	45	200	01754-51018	32	190	04612-00650	45	250			
K5184-7215-2	45	210	01774-61020	33	100	05012-00620	33	110			
K5184-7219-6	45	180		33	170	05511-50215	27	040			
K5184-7221-0	45	185	01811-50815	29	260	05511-50540	31	110			
K5184-7223-2	45	010	02014-50100	38	150	05525-60600	20	090			
K5184-7263-4	44	320	02112-50080	28	050	08141-06205	42	030			
K5184-7281-0	42	230	02114-50080	27	030		42	120			
K5410-7166-0	43	110	02116-50100	34	150		43	150			
K5410-7189-0	42	180	02118-50100	32	110	08511-02530	43	240			
K5617-7113-0	42	040		42	210	0Y107-50756	29	020			
	42	130	02174-50120	33	140	0Y169-50828	29	090			
K5652-4180-0	43	025		33	200		43	090			
K5668-0492-0	45	280	02174-50180	42	250	0Y274-50080	29	110			
K5700-3475-0	43	130	02552-50080	15	040	12264-6308-0	17	130			
K6045-5247-0	45	270		35	170	16429-9201-0	14	020			
	46	300	02751-50060	17	050	30810-1887-0	37	030			
K7711-3412-0	16	020		17	100	48200-5587-0	19	030			
PK401-2355-0	33	210		43	060	50680-5811-0	29	120			
T0270-9916-0	35	270	02751-50080	14	060	66426-8001-0	19	040			
T1060-4950-0	35	080		16	120	75599-31025	43	120			
	40	260		20	030	75599-31923	39	050			
TD179-3013-0	40	250		28	060	75599-32015	29	100			
01025-50616	34	220		28	130	75599-32112	39	040			
01053-50818	43	200	02751-50080	32	040	75599-32113	39	060			
01053-50820	35	140		34	080	75599-33012	43	210			
01053-50890	45	080		35	150	75599-33014	29	030			
01123-50830	37	020		37	120	75599-51320	45	120			
01123-51020	16	080	02761-50050	17	150	75599-51520	34	120			
01123-51045	38	140		18	090	75599-51525	34	230			
01123-51050	38	130	02771-60100	27	100	75599-53152	45	220			
01125-50850	20	060		28	160	75599-53173	45	160			
01125-50875	20	020		34	050	76516-6156-3	42	060			
01127-50825	20	070		34	190		42	150			

KALPIS No.	GRA1000001
LINE No.	A
01	GH540V-EU E7187-12000
02	T1880EU K1023-00000
03	RCK42-LT20EU K5125-00000

# KUBOTA

## THE BASIC NECESSITIES GIANT

"Technology for the Needs of Tomorrow" is the ambition of everyone at Kubota. Through research and the development of new products for agriculture, industry, construction, and many other areas of modern life, we at Kubota hope to realize this goal.

## GEANT DES NECESSITES FONDAMENTALES

"La Technologie pour les Besoins de Demain" est l'ambition de chacun CHEZ KUBOTA. A travers la recherche et le développement de nouveaux produits pour l'Agriculture, l'Industrie, la Construction et plusieurs autres domaines de la vie moderne, Nous KUBOTA, espérons atteindre ce but.

## GIGANT DER FUNDAMENTALEN NOTWENDIGKEITEN

"Technologie für die Welt von Morgen"  
Wir bei KUBOTA arbeiten ständig an diesem Ziel durch Forschung und Entwicklung neuer Produkte für den Agrarsektor, die Industrie, die Bauwirtschaft und viele andere Bereiche unserer modernen Zeit. Die Ziellinie verschiebt sich ständig, aber wir kommen ihr näher.