

008887

MOTOBINEUSES

Notice d'utilisation et d'entretien

TILLER

Operating and maintenance instructions

MOTORHACKEN

Betriebs und wartungsanleitung

MOTOZAPPA

Istruzione d'uso e di manutenzione

MOTOAZADAS

Instrucciones para el uso y el mantenimiento

MOTORHARKEN

Gebruiksaanwijzing en onderhoudsvorschriften

SACHADOR AUTOMOTOR

Manual de Utilização e de Manutenção

ΜΗΧΑΝΙΚΟ ΣΚΑΛΙΣΤΗΡΙ

ΟΔΗΓΙΕΣ ΧΡΗΣΕΩΣ ΚΑΙ ΣΥΝΤΗΡΗΣΗΣ

NAUTAC[®]

51 AR - 54 AR - 54 ARD - 56 ARK



CARACTERISTIQUES TECHNIQUES

TYPE	51 AR	54 AR	54 ARD	56 ARK
VITESSE	1 AVANT		1 ARRIÈRE	
MOTEUR	BRIGGS & STRATTON			KAWASAKI
TYPE	135 292		130 297	FA 210 A
NIVEAU DE PUISSANCE ACOUSTIQUE	84 dB (A)			82 dB (A)
CYLINDRÉE	206 cm ³			207 cm ³
PUISSANCE	5 cv (SAE)			5,2 cv (SAE)
CARBURANT	ESSENCE ORDINAIRE ou SANS PLOMB (EUROSUPER)			
CAPACITÉ RÉSERVOIR	2,85 L			1 L
HUILE	SAE 10 W 30/40			
CAPACITÉ CARTER HUILE	0,6 L			
EMBRAYAGE	PAR COURROIE ET GALET TENDEUR			
TRANSMISSION	PAR CHAINES A 2 ÉTAGES			
ROTATION FRAISES	AVANT 110 tr/min		ARRIÈRE 44 tr/min	
LARGEUR DE TRAVAIL	60 cm (4 Fraises) ou 86 cm (6 Fraises)			
PROFONDEUR DE TRAVAIL	16 à 32 cm			
GUIDON	RÉGLAGE EN HAUTEUR + DÉPORTABLE			
ÉQUIPEMENT	4 FRAISES Ø 32 cm ou 6 FRAISES Ø 32 cm			
DIMENSIONS	L : 1,10 m - B : 0,70 m (4 Fraises) - 0,96 m (6 Fraises) - H : 1 m			
POIDS A VIDE	43 kg	46 kg	47 kg	
OPTIONS	SOC BUTEUR : Idéal pour la culture de pommes de terre 3 ^e RANG DE FRAISES : Si vous ne les possédez pas déjà. Protecteurs de Fraises (selon modèles)			
ANNÉE DE LANCEMENT	1991			

Ces caractéristiques sont susceptibles d'être modifiées sans préavis.

TECHNICAL DATA

TYP	51 AR	54 AR	54 ARD	56 ARK
SPEED	1 FORWARD		1 REVERSE	
ENGINE	BRIGGS & STRATTON			KAWASAKI
TYP	135 292		130 297	FA 210 A
ACOUSTIC PRESSURE LEVEL	84 dB (A)			82 dB (A)
DISPLASMENT	206 cm ³			207 cm ³
POWER	5 cv (SAE)			5,2 cv (SAE)
FUEL	REGULAR PETROL OR UNLEADED PETROL (EUROSUPER)			
FUEL CAPACITY	2,85 L			1 L
OIL	SAE 10 W 30/40			
OIL CAPACITY	0,6 L			
CLUTCH	BY ROLL BELT TIGHED			
TRANSMISSION	BY CHAINS WITH TWO STAGES			
HOES SPEED	FORWARD 110 RPM		REVERSE 44 RPM	
WIDTH AFWORK	60 cm (4 Rotary Hoes) or 86 cm (6 Rotary Hoes)			
DEPTH AFWORK	16 to 32 cm			
HANDLEBAR	HEIGHT - ADJUSTABLE AND REMOVABLE			
EQUIPMENT	4 ROTARY HOES, 32 cm Diameter or 6 ROTARY HOES, 32 cm Diameter			
DIMENSIONS	L : 1,10 m - W : 0,70 m (4 Rotary Hoes) - 0,96 m (6 Rotary Hoes) - H : 1 m			
NET WEIGHT	43 kg	46 kg	47 kg	
OPTIONAL ACCESSORIES	TWIN PLOUGH : Ideal for the cultivation of potatoes 3 RD HOES RANGE : In case you do not have it already Rotary Hoe Protection			
YEAR OF BUILT	1991			

Subject to modifications without notice.

TECHNISCHE EIGENSCHAFTEN

TYP	51 AR	54 AR	54 ARD	56 ARK
GÄNGE	1 VORWÄRTSGANG		1 RÜCKWÄRTSGANG	
MOTOR	BRIGGS & STRATTON			KAWASAKI
TYP	135 292		130 297	FA 210 A
SCHALLEISTUNGSPEGEL	84 dB (A)			82 dB (A)
HUBRAUM	206 cm ³			207 cm ³
LEISTUNG	5 cv (SAE)			5,2 cv (SAE)
TREIBSTOFF	NORMALBENZIN ODER BLEIFREIES BENZIN (EUROSUPER)			
TANKINHALT	2,85 L			1 L
ÖL	SAE 10 W 30/40			
ÖLWANNENINHALT	0,6 L			
KUPPLUNG	MITTELS TREIBRIEMEN UND RIEMENSPIANNROLLE			
GETRIEBE	MITTELS KETTEN MIT ZWEI EBENEN			
FRAISENROTATION	VORWÄRTS 110 UPM		RÜCKWÄRTS 44 UPM	
ARBEITSBREITE	60 cm (4 FRÄSEN) oder 86 cm (6 FRÄSEN)			
ARBEITSTIEFE	16 bis 32 cm			
HOLM	HÖHENVERSTELLBAR UND VERSETZBAR			
AUSSTATTUNG	4 FRÄSEN, Durchmesser 32 cm oder 6 FRÄSEN, Durchmesser 32 cm			
ABMESSUNGEN	L : 1,10 m - B : 0,70 m (4 Fräsen) - 0,96 m (6 Fräsen) - H : 1 m			
LEERGEWICHT	43 kg	46 kg	47 kg	
WEITERES ZUBEHÖR	HÄUFELPFLUG : Ideal für den kartoffelanbau 3 FRÄSEN-RANG : Falls Sie diese noch nicht besitzen FRÄSENSCHUTZABDECKUNG			
MODELLJAHR	1991			

Änderung der technischen Eigenschaften vorbehalten.

CARATTERISTICHE TECNICHE

TIPO	51 AR	54 AR	54 ARD	56 ARK
MARCE	1 AVANTI		1 RETROMARCIA	
MOTORE	BRIGGS & STRATTON			KAWASAKI
TIPO	135 292		130 297	FA 210 A
RUMOROSITA	84 dB (A)			82 dB (A)
CILINDRATA	206 cm ³			207 cm ³
POTENZA	5 cv (SAE)			5,2 cv (SAE)
CARBURANTE	BENZINA ORDINARIA O SENZA PIOMBO (EUROSUPER)			
CAPACITA' SERBATOIO	2,85 L			1 L
OLIO	SAE 10 W 30/40			
CAPACITA' COPPA D'OLIO	0,6 L			
FRIZIONE	TRAMITE CINGHIA E RULLO TENDITORE			
TRANSMISSIONE	TRAMITE CATENE CON DUE STADI			
N' GIRI FRESE	MARCIA AVANTI 110 giri/minuto		RETROMARCIA 44 giri/minuto	
LARGHEZZA DI LAVORO	60 cm (4 FRESE) o 86 cm (6 FRESE)			
PROFONDITA' DI LAVORO	DA 16 a 32 cm			
MANUBRIO	REGOLABILE IN ALTEZZA			
EQUIPAGGIAMENTO ATTREZZATURA	4 FRESE Ø 32 cm o 6 FRESE Ø 32 cm			
DIMENSIONI	L : 1,10 m - LARGH : 0,70 m (4 Frese) - 0,96 m (6 Frese) - ALTEZZA : 1 m			
PESO A VUOTO	43 kg	46 kg	47 kg	
ACCESSORI FACOLTATIVI	RICALZATORE : Ottimo per coltivare le patate 3 STADIO DI FRESE : Se non l'avete già. Protezione FRESE			
ANNO DI COSTRUZIONE	1991			

Le caratteristiche possono variare senza preavviso.

MONTAGE

montage des fraises

Votre motobineuse est livrée avec les fraises démontées.

Suivant le modèle que vous possédez, un des quatre types de montage des fraises vous concerne (Fig. 1).

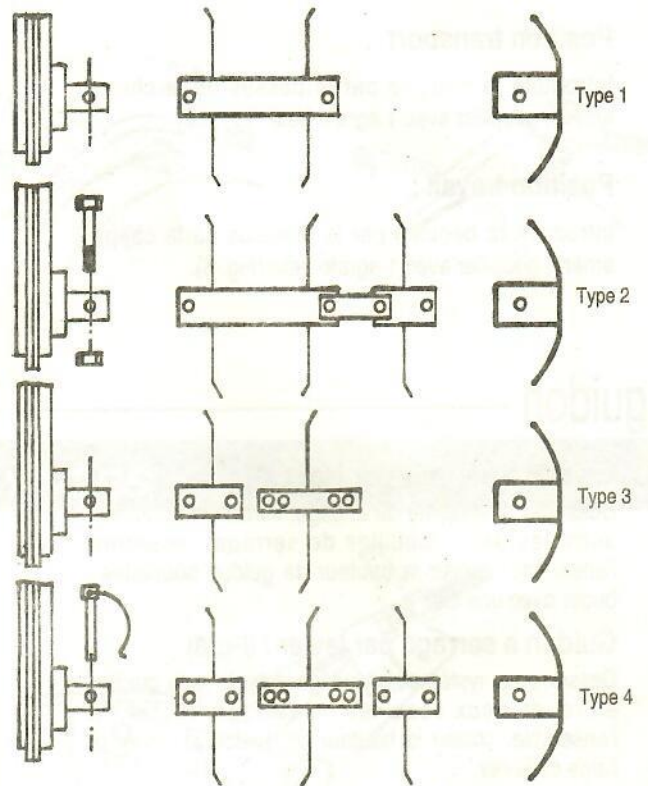


Fig 1

Pour assurer la stabilité de la machine dans la suite du montage, il faut monter les fraises.

Repérer les tranchants des couteaux. Ils doivent être orientés vers l'avant suivant le sens de rotation. Introduire alors les tubes porte-fraises sur les arbres de sortie de la transmission (Fig. 2).

Fixer l'ensemble avec les vis et les écrous Nylstop ou les goupilles articulées.

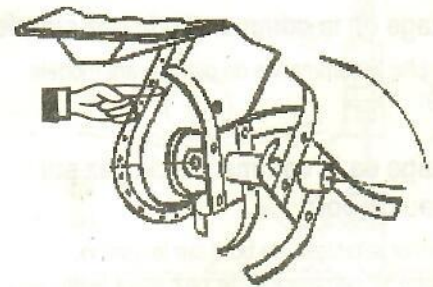


Fig 2

roues de transport

- Assemblage du pied des roues

Enfiler sur le support du pied de roues les différents éléments composant celui-ci (Fig. 3).

- Montage du pied de roue sur la motobineuse :

Introduire le pied de roue sur l'arrière du châssis de la motobineuse (Fig. 4). Goupiller l'ensemble avec 1 axe et 1 agrafe beta.

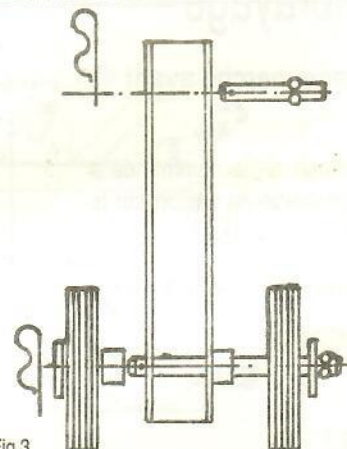


Fig 3

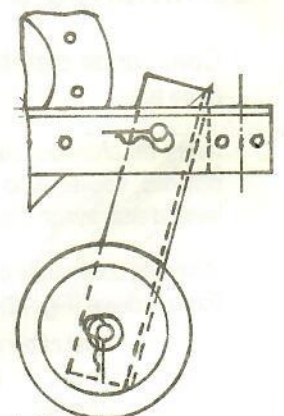


Fig 4

MONTAGE (...)

béquille

Position transport :

Introduire la béquille par le dessus de la chape arrière, goupiller avec 1 agrafe beta (figure 6).

Position travail :

Introduire la béquille par le dessous de la chape arrière, goupiller avec 1 agrafe beta (Fig. 5).

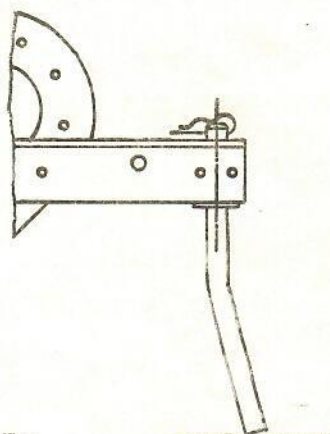


Fig 5

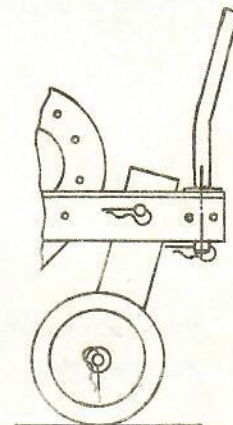


Fig 6

guidon

Guidon à serrage par clef : (Fig. 7)

Desserrer le système de bridage, introduire le guidon entre les deux coquilles de serrage, resserrer l'ensemble, choisir la hauteur de guidon souhaitée, brider avec une clef.

Guidon à serrage par levier : (Fig. 8)

Desserrer le système de bridage, introduire le guidon entre les deux coquilles de serrage, resserrer l'ensemble, choisir la hauteur de guidon et brider à l'aide du levier.

Si le serrage n'est pas correct intervenir sur "V"

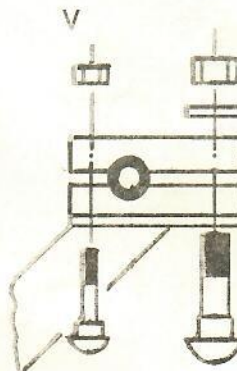


Fig 7

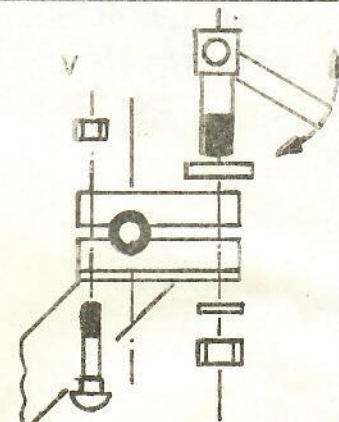


Fig 8

commande des gaz

Montage de la commande de gaz simple :

Assembler la commande de gaz suivant modèle (Fig. 9).

Montage de la commande de gaz sur tableau de bord :

Assembler le tableau de bord sur le guidon. Introduire la commande de gaz sous le tableau de bord et la fixer (Fig. 10)

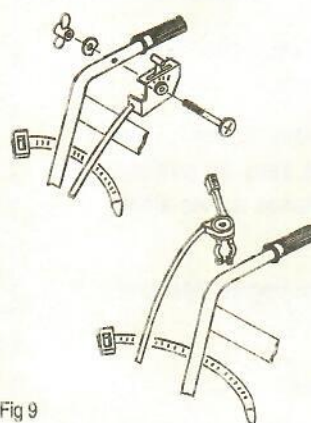


Fig 9

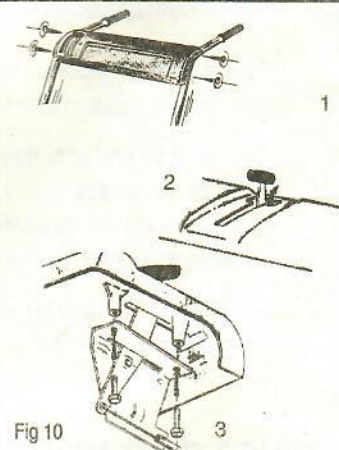


Fig 10

commande d'embrayage

Commande d'embrayage marche avant (type tôle)

Avant de procéder au montage de la commande à distance, vérifier le bon accrochage du ressort sur le levier d'embrayage (Fig. 11)

Monter la commande d'embrayage sur le guidon dans l'ordre indiqué (Fig. 12)

- Arrêt câble (1)
- Chape (2)
- Poignée (3)

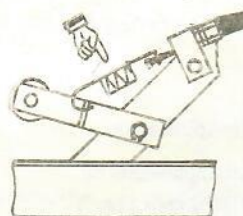


Fig 11

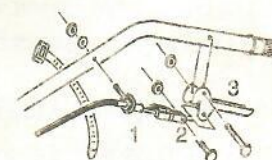


Fig 12

MONTAGE (...)

commande d'embrayage (suite)

Commande embrayage marche avant et marche avant - marche arrière (type à bride)

Positionner les deux brides de la commande sur le tube gauche du guidon. Les serrer avec les deux vis fournies.

Relier le (s) câble (s) au guidon avec une attache plastique. (Fig. 13 - Fig. 14)

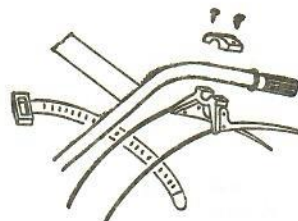


Fig 13

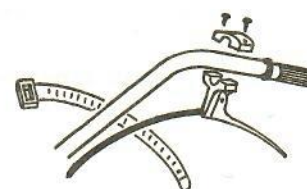


Fig 14

REGLAGE EMBRAYAGES

1) A LA 1^{RE} UTILISATION :

Toutes les motobineuses sont réglées dans nos ateliers. Si jamais le(s) embrayage(s) ne fonctionne(nt) pas correctement, contacter le service après-vente du lieu d'achat.

2) APRÈS PLUSIEURS HEURES D'UTILISATION :

Si la machine présente des difficultés à embrayer, vérifier le(s) réglage(s).

Après démontage du capot, intervenir sur l'arrêt de gaine concerné marche avant ou marche arrière jusqu'à l'embrayage correct de la machine (Fig. 15 et 16).

Toutefois si l'intervention ne donne pas satisfaction, contacter le service après-vente du lieu d'achat.

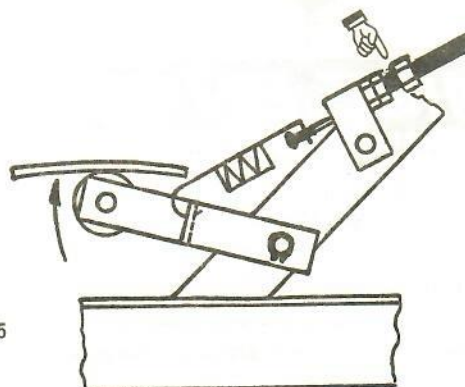


Fig 15

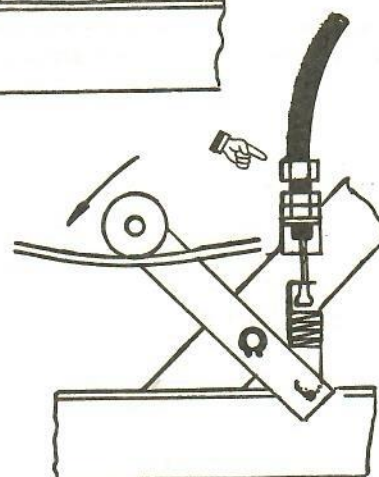


Fig 16

montage des éléments de sécurité

MONTAGE DU CAPOT :

Monter les 2 écrous " Tôle " sur les supports de capot Fig. 17 (1).

Monter le capot à l'aide des deux vis fournies .

Fig. 17 (2)

MONTAGE DES PROTECTEURS DE FRAISES (option) :

Assembler les protecteurs droit et gauche à l'aide des 6 vis et écrous fournis (Fig. 18).

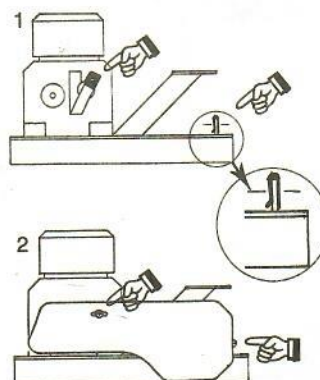


Fig 17

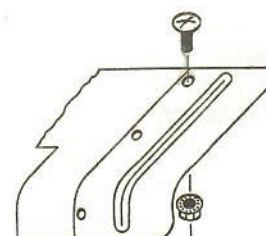


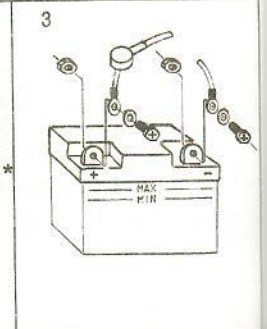
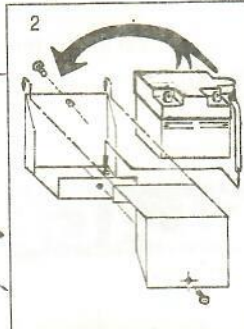
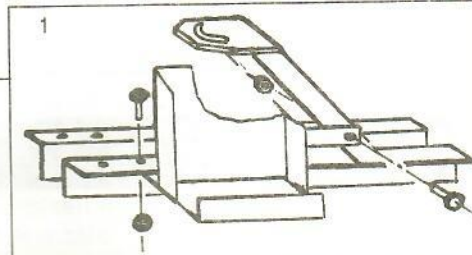
Fig 18

AVANT MISE EN SERVICE

POUR LES MACHINES A DÉMARRAGE ÉLECTRIQUE

branchement de la batterie et du contacteur

- **Préparation batterie :** - Retirer les bouchons des compartiments de la batterie.
- A l'aide du doseur (fourni) remplir d'électrolytes (fourni) les compartiments jusqu'à atteindre le niveau du second trait.
- Mettre en charge pendant 8 heures avec un chargeur de batterie.
- La batterie est chargée dès que l'électrolyte " bouillonne ".
- Essuyer avec un chiffon le liquide éventuellement répandu sur la batterie - Refermer les bouchons.
- **Mise en place de la batterie :** Placer le support batterie sur le châssis. Fixer avec les vis et écrous (1). Emmancher le tuyau* d'évacuation sur l'embout de la batterie (2) et placer l'ensemble sur le support (introduire le tuyau* de la batterie dans le trou au fond du support).
- **Branchement de la batterie :** Visser la cosse du fil rouge (+) à la borne (+) la recouvrir avec le capuchon. Visser la cosse du fil noir (-) à la borne (-). Refermer le support batterie avec les vis (3).
- **Branchement du contact à clef :**
Brancher la borne double du faisceau sur le contacteur à clef sous le tableau de bord (4).



MISE EN SERVICE

FAIRE LES PLEINS : Remplissage du carter moteur
Huile SAE 10 W 30/40.

Remplissage du réservoir de carburant

OU Essence ordinaire
Essence sans plomb (EUROSUPER)

Les pleins étant faits :

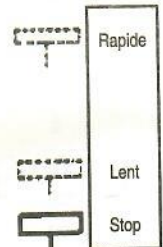
Sur le moteur : Fermer le volet d'air (position " choke "). Pousser la commande des gaz à mi-course entre ralenti et maxi, tirer une ou deux fois lentement sur le câble du lanceur afin d'amorcer l'essence, puis quand on sent une résistance due à la compression, tirer à nouveau à fond sans brutalité.

Dès que le moteur est en marche :

- Repousser le volet d'air (sur moteur)
- Mettre la commande des gaz en position " ralenti "

Quand le moteur est chaud, pousser la commande des gaz sur " maxi ", votre machine est prête à travailler.

Pour toutes ces opérations, lire attentivement la notice du moteur qui est fournie avec la machine.



utilisation

Pour effectuer le déplacement sur le lieu de travail, arrêter le moteur. Après démontage du pied de roues, mettre la béquille en position travail, et présenter la machine en terre, démarrer le moteur et faire un essai pour vérifier la bonne hauteur du guidon (intervenir sur celui-ci le cas échéant) votre motobineuse est prête à l'emploi.

ENTRETIEN

moteur

Se reporter à la notice du moteur,

RESPECTER LA PÉRIODE DE RODAGE : 5 HEURES.

transmission

Aucun entretien.

fraises

Après chaque usage, démonter les fraises et les nettoyer. Graisser légèrement les couteaux et les axes de portée (sorties de transmission).

filtre à air

Vérifier régulièrement la propreté de l'élément filtrant.
Se reporter à la notice d'utilisation moteur.

circuit de refroidissement

Nettoyer fréquemment les ailettes de refroidissement du cylindre et de la culasse. S'assurer que la grille de ventilation devant le volant magnétique ne soit pas bouchée.

remisage

Vidanger complètement le réservoir et faire tourner le moteur jusqu'à épuisement du carburant. Enlever la bougie et verser par l'orifice de la culasse 1 cm³ d'huile moteur propre. A l'aide de la corde du lanceur, faire tourner le moteur. Replacer la bougie. Amener le piston au point de compression.

pièces détachées

En cas de remplacement de pièces pendant la période de garantie, fournir impérativement le volet de la carte de garantie dûment complété. Toujours remplacer les composants défectueux par des pièces d'origine HAUER.

CERTIFICAT DE CONFORMITÉ

Le constructeur **KAPFF S. A.**
11, rue Copernic - Z. I. N° 1
62000 ARRAS

atteste que les matériels neufs désignés ci-après :

Motobineuses NAUTAC
Types 51 AR - 54 AR - 54 ARD - 56 ARK

sont conformes aux règles d'hygiène et de sécurité
du travail qui lui sont applicables (suivant directive
84/538/CEE).

Fait à ARRAS, le 1/10/91
La Direction



Imprimé en France - R. C. Arras B 571 920 701

This equipment conforms to the Health and safety regulations (according to directive 84/538/EEC)

Das Material ist mit den Hygiene - und Sicherheits - maßnahmen konform (nach Regelung 84/538/EWG)

Materiale conforme alle norme di igiene e di sicurezza (secondo direttive 84/538/CEE)

Material conforme a las normas de higiene y de seguridad (según la directriz 84/538/CEE)

Materiaal overeenkomstig met de gezondheids - en veiligheidsvoorschriften (volgens richtlijn 84/538/EEG)

Equipamento de conformidade com as regras de higiene e de segurança (de acordo com a directiva
84/538/CEE)

ΜΗΧΑΝΗΜΑ ΠΡΟΣΑΡΜΟΣΜΕΝΟ ΣΤΟΥΣ ΚΑΝΟΝΕΣ ΥΓΕΙΑΣ ΚΑΙ ΑΣΦΑΛΕΙΑΣ
(ΣΥΜΦΩΝΑ ΜΕ ΤΗΝ ΟΔ. 84/538 ΤΗΣ Ε.Ο.Κ.)



B. P. 79 - 59522 HAZEBROUCK CEDEX



RESEAU DE SERVICE APRES-VENTE POUR L'ENTRETIEN DE VOTRE MATERIEL



Les STATIONS PILOTES REGIONALES (dépôt de pièces détachées)
sont mentionnées par un — sous le code postal

78000	CARRIERES SOUS POISSY	39.74.74.80	65000	LA ROCHE SUR YON	51.38.08.84
78310	Ets MENIER - 493, rue G. Clémenceau	30.50.92.43	65400	LOC-A-2 - 171, bd Louis Blanc	51.97.78.60
78490	LES MOUSSESAUX MOTOCULTURE - LEBRETON Alain	34.87.88.36	65460	GARAGE (BEUGNE L'ABBE)	49.58.22.03
79190	LE TREMBLAY SUR MAULDRE	49.07.00.01	66000	GARAGE "LA COLOMBE" - Mr. DELHOMMEAU	51.87.33.67
79400	SAUZE VALSUSAIS	48.76.20.26	66000	Route des Sablons	49.58.22.03
79400	Z.A.C.	48.76.20.26	66000	Ets BENET PLAISANCE - Mr Philippe GELOT	48.37.84.82
79400	SANT MAURENT L'ECOLE	48.76.04.84	66000	Ets Jacques BERTRAND - 82, av de la Libération	49.58.44.53
79420	GARAGE QUINARD - MOTOCULTURE DE PLAISANCE	49.70.26.84	66000	MOTOCULTURE MUY - 19, route de la Caserte - BIARD	49.41.09.06
80120	Ets ALGER - Matériel Agricole	22.27.04.89	67000	MOTOCULTURE Guy FLOQUIN - 205, av de Nemtes	55.03.80.25
80550	CAMON	22.81.61.59	67000	Ets LAULOTTE - 14, bd Jérôme d'Arc	29.31.53.84
80550	LE BERTOU BATIMENT - Z.A.C. Blanche Tache	22.37.14.39	67000	Ets STEPHANO - 47, avenue Georges Dumas	29.84.43.32
80550	MAUDIER	22.31.84.20	67000	ROCHEHOUART	29.67.45.60
80510	GARAGE DE L'AIRAIN - Route de Bellenecourt RIVIERE	63.47.53.84	67000	GARAGE CENTRAL - Rue Forgeron Lamothe	66.46.47.47
81000	COCQUEREL	63.55.52.54	67000	THAON	29.84.43.32
81120	ALBI	63.55.52.54	67000	JARDIN FOREST - Z.I. - Route d'Oucourt	29.84.43.32
81120	REALMONT	63.55.52.54	67000	CHATEAUX	29.84.43.32
82000	Ets JULIE-BOUTE M.A. - 30, av Général de Gaulle	63.66.97.98	67000	MOTOCULTURE PETITDEMANCHE - 3, place des Permanentes	29.67.45.60
82000	MONTAUBAN - SAPHAC	63.30.96.11	67000	MOTOCULTURE PETITDEMANCHE - 3, place des Permanentes	29.67.45.60
82000	Ets TOP GREEN MOTOCULTURE - 1071, rue de l'abbaye	63.30.96.11	67000	MOTOCULTURE PETITDEMANCHE - 3, place des Permanentes	29.67.45.60
82000	NEGREPULSSE	63.30.96.11	67000	MOTOCULTURE PETITDEMANCHE - 3, place des Permanentes	29.67.45.60
83120	Ets JOSMET - CYCLES MOTOCULTURE	94.68.67.15	67000	MOTOCULTURE PETITDEMANCHE - 3, place des Permanentes	29.67.45.60
83136	GAREOUL	94.04.86.92	67000	MOTOCULTURE PETITDEMANCHE - 3, place des Permanentes	29.67.45.60
83210	LA FARLEDE	94.48.40.03	67000	MOTOCULTURE PETITDEMANCHE - 3, place des Permanentes	29.67.45.60
83300	LAZUR MOTOCULTURE - Zone Industrielle	94.68.05.46	67000	MOTOCULTURE PETITDEMANCHE - 3, place des Permanentes	29.67.45.60
83340	LE LUC	94.73.48.99	67000	MOTOCULTURE PETITDEMANCHE - 3, place des Permanentes	29.67.45.60
83600	FREJUS	94.51.32.80	67000	MOTOCULTURE PETITDEMANCHE - 3, place des Permanentes	29.67.45.60
83660	CHARNOULES MOTOCULTURE - RN 97	94.28.41.93	67000	MOTOCULTURE PETITDEMANCHE - 3, place des Permanentes	29.67.45.60
84300	MAZAN	90.69.76.53	67000	MOTOCULTURE PETITDEMANCHE - 3, place des Permanentes	29.67.45.60
84400	Ets Jean DETROYAT - 258, avenue Europe	90.74.04.25	67000	MOTOCULTURE PETITDEMANCHE - 3, place des Permanentes	29.67.45.60
84500	Ets CHAUVIN - Quartier les Gauds - Route de Rualat	90.30.16.30	67000	MOTOCULTURE PETITDEMANCHE - 3, place des Permanentes	29.67.45.60
84510	Ets SAMI MOTOCULTURE	90.23.05.95	67000	MOTOCULTURE PETITDEMANCHE - 3, place des Permanentes	29.67.45.60
	SANTIAGO Miché - 48, route de Suze		67000	MOTOCULTURE PETITDEMANCHE - 3, place des Permanentes	29.67.45.60
	CAJUMONT		67000	MOTOCULTURE PETITDEMANCHE - 3, place des Permanentes	29.67.45.60
	R.T.M. - C.D. 973		67000	MOTOCULTURE PETITDEMANCHE - 3, place des Permanentes	29.67.45.60

IMPORTANT AVANT DE VOUS DEPLACER

Les jours de fermeture hebdomadaire n'étant pas toujours connus, nous vous conseillons de contacter par téléphone le réparateur de votre choix et ainsi vous assurer de sa disponibilité.

Relations Clientèle
Service Après-Vente
Tél. : 28.43.40.23
Télécopie : 28.43.41.23

01000	BOURG EN BRESSE	74.45.38.40	01000	BOURG EN BRESSE	74.45.38.40
01500	B.P. MANUTENTIONS SERVICES - 82, av. de Mierboz	74.38.44.21	01500	AMBERIEU EN BUGEY	74.38.44.21
01800	MEKIMIEUX (CHARNOZ)	74.61.27.67	01800	MEKIMIEUX (CHARNOZ)	74.61.27.67
01860	PERONNAS	74.21.16.00	01860	PERONNAS	74.21.16.00
02000	CHAVIGNON	23.21.84.05	02000	CHAVIGNON	23.21.84.05
02100	GARAGE GUILBERT - 2, place Helphong	23.67.79.69	02100	GARAGE GUILBERT - 2, place Helphong	23.67.79.69
02450	BERGUES-SAMBRE	23.60.18.34	02450	BERGUES-SAMBRE	23.60.18.34
02610	MOY DE L'AINSE - Alain RUDANT - R.N.	23.07.79.62	02610	MOY DE L'AINSE - Alain RUDANT - R.N.	23.07.79.62
02860	BRUYERES ET MONTBERAULT	23.24.80.88	02860	BRUYERES ET MONTBERAULT	23.24.80.88
03000	MOLULINS	70.46.82.00	03000	MOLULINS	70.46.82.00
03100	MONTLUÇON	70.29.33.74	03100	MONTLUÇON	70.29.33.74
03110	SAINTE-REMY-EN-ROLLAT	70.32.30.08	03110	SAINTE-REMY-EN-ROLLAT	70.32.30.08
03400	YZEURE MOTOCULTURE - Z.I. MICHELET - Moulins Sud	70.44.52.85	03400	YZEURE MOTOCULTURE - Z.I. MICHELET - Moulins Sud	70.44.52.85
04100	MANGSOLLE	82.72.03.52	04100	MANGSOLLE	82.72.03.52
04130	JARDINIERE MARC - Route de la Durance	82.78.50.52	04130	JARDINIERE MARC - Route de la Durance	82.78.50.52
05000	MR. M. BESOZZI - Quartier des louves	92.53.79.97	05000	MR. M. BESOZZI - Quartier des louves	92.53.79.97
06000	NICE	93.82.20.29	06000	NICE	93.82.20.29
06000	NICE	93.82.20.29	06000	NICE	93.82.20.29
06130	GARAGE DE LA MARIANE - 97, route de la Paouze	93.70.23.85	06130	GARAGE DE LA MARIANE - 97, route de la Paouze	93.70.23.85
06200	A TOUT A LOUER - Roland LOCADEP SARL	93.21.92.82	06200	A TOUT A LOUER - Roland LOCADEP SARL	93.21.92.82
06270	CLINIQUE DU MATERIEL - "Le Champagny"	93.22.61.15	06270	CLINIQUE DU MATERIEL - "Le Champagny"	93.22.61.15
06300	NICE	93.89.43.62	06300	NICE	93.89.43.62
06390	GENCOIS MANUTENTION	93.91.13.59	06390	GENCOIS MANUTENTION	93.91.13.59
06510	CENTRE MED. DE L'AGRICULTURE - Z.A. de la Grave	93.20.15.79	06510	CENTRE MED. DE L'AGRICULTURE - Z.A. de la Grave	93.20.15.79
06670	Ets MONIER - "BOUSSA MOTOCULTURE"	93.79.75.60	06670	Ets MONIER - "BOUSSA MOTOCULTURE"	93.79.75.60
07130	SAINTE-REMY	75.40.41.79	07130	SAINTE-REMY	75.40.41.79
07170	LA VILLE DIEU	75.94.25.38	07170	LA VILLE DIEU	75.94.25.38
08000	CHARLEVILLE MEZIERES	24.56.30.67	08000	CHARLEVILLE MEZIERES	24.56.30.67
08100	SAINT-JEAN-DU-FALGA	61.68.03.82	08100	SAINT-JEAN-DU-FALGA	61.68.03.82
08100	SAINT-JEAN-DU-FALGA	61.67.04.00	08100	SAINT-JEAN-DU-FALGA	61.67.04.00
08200	SAINTE-REMY	61.66.36.58	08200	SAINTE-REMY	61.66.36.58
10410	Ets J.C. CROSET - 40, av du Général de Gaulle	25.81.18.85	10410	Ets J.C. CROSET - 40, av du Général de Gaulle	25.81.18.85

10430	ROSIERES	25.49.58.30	10430	ROSIERES	25.49.58.30
10510	CHATEAUX	25.21.43.98	10510	CHATEAUX	25.21.43.98
11000	PERIER Roger - RN 19	66.25.36.19	11000	PERIER Roger - RN 19	66.25.36.19
11000	CARCASSONNE (MAQUENS)	66.25.36.19	11000	CARCASSONNE (MAQUENS)	66.25.36.19
11000	Ets ALBAUD - Route de Limoux	66.25.36.19	11000	Ets ALBAUD - Route de Limoux	66.25.36.19
11000	MOTOCULTURE ET LOISIRS OCCITANS - 226, av Général Leclerc	66.41.14.61	11000	MOTOCULTURE ET LOISIRS OCCITANS - 226, av Général Leclerc	66.41.14.61
11100	NARBONNE	68.42.06.38	11100	NARBONNE	68.42.06.38
11100	MULTI-PLAISANCE - Z.I. Plaisance - av. du Champ de Mars	68.42.06.38	11100	MULTI-PLAISANCE - Z.I. Plaisance - av. du Champ de Mars	68.42.06.38
11100	MARONNE CEDEX	68.42.06.38	11100	MARONNE CEDEX	68.42.06.38
11300	HERMES DISTRIBUTION S.A.V. - B.P. 103 - Avenue de la Mar	68.31.44.44	11300	HERMES DISTRIBUTION S.A.V. - B.P. 103 - Avenue de la Mar	68.31.44.44
12000	LEZIGNAN	65.81.12.64	12000	LEZIGNAN	65.81.12.64
12100	MILAU	65.60.30.40	12100	MILAU	65.60.30.40
12200	LA CAVALERIE	65.62.74.50	12200	LA CAVALERIE	65.62.74.50
12450	LA PRIMAIRE	65.69.42.08	12450	LA PRIMAIRE	65.69.42.08
13007	LOCA 7 - 33, rue d'Endoume	91.54.46.39	13007	LOCA 7 - 33, rue d'Endoume	91.54.46.39
13011	MARSEILLE	91.44.54.54	13011	MARSEILLE	91.44.54.54
13107	VENELLES	42.54.84.20	13107	VENELLES	42.54.84.20
13200	ARLES	90.09.63.81	13200	ARLES	90.09.63.81
13240	SEPT-FRANCAIS SERVICE - M. ROURE	91.51.79.42	13240	SEPT-FRANCAIS SERVICE - M. ROURE	91.51.79.42
13300	MOTOCULTURE - Plan de Campagne	90.53.18.16	13300	MOTOCULTURE - Plan de Campagne	90.53.18.16
13600	LA CROIX	42.71.82.60	13600	LA CROIX	42.71.82.60
13658	SAINT-PIERRE	42.83.22.64	13658	SAINT-PIERRE	42.83.22.64
14280	ALAIN SUR ODON	42.60.04.10	14280	ALAIN SUR ODON	42.60.04.10
14710	BEAUSOULX	31.77.78.42	14710	BEAUSOULX	31.77.78.42
15000	ALPILLAC	71.64.50.38	15000	ALPILLAC	71.64.50.38
15000	ALPILLAC	71.64.17.51	15000	ALPILLAC	71.64.17.51
15170	NEUSSAFLÈS	71.48.08.44	15170	NEUSSAFLÈS	71.48.08.44
15240	AUZERS	71.20.52.31	15240	AUZERS	71.20.52.31
15400	TRIZAC	71.78.64.57	15400	TRIZAC	71.78.64.57
16000	ALPILLAC	45.82.22.81	16000	ALPILLAC	45.82.22.81
16340	ISLE D'ESPAGNAC	45.68.25.27	16340	ISLE D'ESPAGNAC	45.68.25.27
16440	ROULLET	45.67.82.65	16440	ROULLET	45.67.82.65
17000	LA ROCHELLE	46.34.95.79	17000	LA ROCHELLE	46.34.95.79

17100	SAINTE	46.92.19.15	BLAVE (SAINT PAUL)	57.42.33.13	49060	BOUCHERANE	41.73.08.04	49060	BOUCHERANE	41.73.08.04	62270	BOUBERSCHANNE	21.03.77.09
17300	JEAN MARIE PLAISANCE - 8, rue Grélaud	46.98.06.18	Etas PEYRUSE - Lieu dit "la Pichabette"	56.28.08.08	49300	CHOLET	41.82.39.08	49300	CHOLET	41.82.39.08	62360	MOTOCULTURE DE PLAISANCE - Etas BECCOURT	21.87.40.87
17600	Etas BOURNIER - 47, rue du Docteur Peller	48.22.80.68	LACANAL	58.28.55.55	49440	LA CORNUILLIE	41.82.71.15	49440	LA CORNUILLIE	41.82.71.15	62970	ZUTERQUE	21.35.32.38
18000	GARAGE BOURGARD - MOTOCULTURE	48.24.75.01	Etas Alain LAMBE - LE PORGE BOURG - Cedex 608	67.72.32.80	50000	MONTPELLIER	33.59.35.32	50000	MONTPELLIER	33.59.35.32	62410	HULLOU	21.40.22.13
18000	Etas Paul MARTINS - 119, rue Edouard Vaillant	48.50.06.83	MECANIELEC SERVICE - 21, Bd Louis Blanc	67.83.21.32	50440	BEAUMONT HAGUE	33.52.56.12	50440	BEAUMONT HAGUE	33.52.56.12	62500	LONGUENESSE	21.38.44.11
18110	Etas DORGES - 50, rue Barbas	48.25.46.88	LUNEL AGRI MOTOCULTURE - M. HERMABESSIERE	67.83.21.32	50570	MARIGNY	33.55.12.92	50570	MARIGNY	33.55.12.92	62600	BERCK SUR MER	21.84.16.85
18200	SAINTE ELOY DE GY - BOURGNEUF	48.25.46.88	LUNEL AGRI MOTOCULTURE - M. HERMABESSIERE	67.83.21.32	50700	MOTOCULTURE HURTEL - Rue Auguste Eudeline	33.40.08.64	50700	MOTOCULTURE HURTEL - Rue Auguste Eudeline	33.40.08.64	62700	BRJAY LA BUSSIÈRE	21.53.97.98
18200	SADELLE MOTOCULTURE - Rue de Cressat	48.65.75.29	Etas LEBRETON - Rue de Saint Michel	67.83.21.32	51000	Etas PIERRE BASCAL MOTOCULTURE	28.65.76.57	51000	Etas PIERRE BASCAL MOTOCULTURE	28.65.76.57	62710	COURPIÈRES	21.20.00.72
18200	SAINTE ELOY DE GY - BOURGNEUF	48.65.75.29	Etas LEBRETON - Rue de Saint Michel	67.83.21.32	51000	Etas PIERRE BASCAL MOTOCULTURE	28.65.76.57	51000	Etas PIERRE BASCAL MOTOCULTURE	28.65.76.57	62800	BLANZAT	73.25.70.52
18300	JOUET/AUBOIS (MARSEILLES LES AUBIGNY)	48.76.10.69	Etas BOSSAUD - MOTOCULTURE DE PLAISANCE	54.22.42.13	52000	VILLIERS LE SEC	28.82.16.63	52000	VILLIERS LE SEC	28.82.16.63	63112	Etas JALICION MOTOCULTURE - 30, rue des Charrois	73.87.99.28
18500	METUN SUR YEVRE	48.57.24.47	MONTS	47.65.97.49	52000	GARAGE PELLEY GUY	25.03.43.24	52000	GARAGE PELLEY GUY	25.03.43.24	63200	ROM	73.86.91.71
18500	10, rue Auguste Méhault	48.57.24.47	Etas Alain GENTY - 40, rue du Val de l'Indre	47.65.97.49	53000	LAVAIL	25.03.61.77	53000	LAVAIL	25.03.61.77	63300	TOURNAI	73.80.31.18
19106	BRIVE CEDEX	55.96.08.08	Etas Jockey VIXU - 7, rue de Balzac	47.58.12.65	53200	CHATEAU GONTIER	43.53.77.79	53200	CHATEAU GONTIER	43.53.77.79	64000	Etas MARSAN - Rue Ronsard	59.20.40.43
20120	SAINTE GERMAIN PRADEAU - ZI. de Beaugard	65.25.19.76	LA VILLE AUX DAMES	47.58.12.65	54150	Etas BÉNAZ ZORDAN - Les Baroches	82.46.01.27	54150	Etas BÉNAZ ZORDAN - Les Baroches	82.46.01.27	64240	HASPARRENS	59.20.40.43
20137	PORTO VECCHIO	65.70.02.73	Etas PÉTRIGNET - 10, Impasse de la Dame en Noir	47.58.12.65	54260	LONGUYON	82.26.58.58	54260	LONGUYON	82.26.58.58	64320	BIZANOS (PAU) DRON	59.84.79.55
20167	MEZZAVIA	65.20.50.85	Etas VERMORELLE - 36, Cours Verdun	74.53.13.70	54510	GARAGE DANIE BOUR - BRAUMONT	83.29.21.91	54510	GARAGE DANIE BOUR - BRAUMONT	83.29.21.91	64400	OLORON	59.39.00.82
20200	BASTIA - FURIANI	65.30.60.52	LA VERMORELLE	74.53.13.70	54800	TOMBLAINE	82.33.55.40	54800	TOMBLAINE	82.33.55.40	65000	Etas SCHMITT Antoine - ANTOINE MOTOCULTURE	82.37.13.77
20200	Etas OLIVIERI ET FILS - Lieu dit "Sansoneit"	65.36.32.75	Etas VERMORELLE	74.53.13.70	55170	CONFLANS	82.33.55.40	55170	CONFLANS	82.33.55.40	66000	PERPIGNAN	68.56.82.69
20290	BORGU	65.33.81.03	Etas BOSSAUD - MOTOCULTURE DE PLAISANCE	54.22.42.13	55200	Etas ANCIENNEVILLE	29.75.30.70	55200	Etas ANCIENNEVILLE	29.75.30.70	66200	ELNE	68.22.33.13
20600	BIGULIER	65.33.81.03	MONTS	47.65.97.49	55300	Etas B. DIDELOT - 4, rue du Bruy	29.75.30.70	55300	Etas B. DIDELOT - 4, rue du Bruy	29.75.30.70	67400	Etas Philippe DUSSOL - Rue Nicolas Appert - ZI.	88.68.91.13
20600	Etas Gérard FEGER - Place de Verdun	65.33.81.03	Etas BOSSAUD - MOTOCULTURE DE PLAISANCE	54.22.42.13	55300	Etas B. DIDELOT - 4, rue du Bruy	29.75.30.70	55300	Etas B. DIDELOT - 4, rue du Bruy	29.75.30.70	67500	Etas Armand ZAGEL - 13, route d'Encheim	88.33.64.44
21000	Etas B. B. - 3, rue Augusto Lumière - ZI.	68.33.19.97	Etas BOSSAUD - MOTOCULTURE DE PLAISANCE	54.22.42.13	55300	Etas B. DIDELOT - 4, rue du Bruy	29.75.30.70	55300	Etas B. DIDELOT - 4, rue du Bruy	29.75.30.70	67500	Etas Armand ZAGEL - 13, route d'Encheim	88.33.64.44
21100	DINAN	68.30.42.52	Etas BOSSAUD - MOTOCULTURE DE PLAISANCE	54.22.42.13	55300	Etas B. DIDELOT - 4, rue du Bruy	29.75.30.70	55300	Etas B. DIDELOT - 4, rue du Bruy	29.75.30.70	67500	Etas Armand ZAGEL - 13, route d'Encheim	88.33.64.44
21430	Etas Guy JASLET - 2, route de Dinard	68.72.43.43	Etas BOSSAUD - MOTOCULTURE DE PLAISANCE	54.22.42.13	55300	Etas B. DIDELOT - 4, rue du Bruy	29.75.30.70	55300	Etas B. DIDELOT - 4, rue du Bruy	29.75.30.70	67500	Etas Armand ZAGEL - 13, route d'Encheim	88.33.64.44
21500	EROUY	68.20.83.58	Etas BOSSAUD - MOTOCULTURE DE PLAISANCE	54.22.42.13	55300	Etas B. DIDELOT - 4, rue du Bruy	29.75.30.70	55300	Etas B. DIDELOT - 4, rue du Bruy	29.75.30.70	67500	Etas Armand ZAGEL - 13, route d'Encheim	88.33.64.44
21500	Etas Gérard FEGER - Place de Verdun	68.20.83.58	Etas BOSSAUD - MOTOCULTURE DE PLAISANCE	54.22.42.13	55300	Etas B. DIDELOT - 4, rue du Bruy	29.75.30.70	55300	Etas B. DIDELOT - 4, rue du Bruy	29.75.30.70	67500	Etas Armand ZAGEL - 13, route d'Encheim	88.33.64.44
21600	Etas Jean COUMBE - Zone Industrielle	68.70.21.48	Etas BOSSAUD - MOTOCULTURE DE PLAISANCE	54.22.42.13	55300	Etas B. DIDELOT - 4, rue du Bruy	29.75.30.70	55300	Etas B. DIDELOT - 4, rue du Bruy	29.75.30.70	67500	Etas Armand ZAGEL - 13, route d'Encheim	88.33.64.44
21720	Etas FRELDOU	32.38.68.16	Etas BOSSAUD - MOTOCULTURE DE PLAISANCE	54.22.42.13	55300	Etas B. DIDELOT - 4, rue du Bruy	29.75.30.70	55300	Etas B. DIDELOT - 4, rue du Bruy	29.75.30.70	67500	Etas Armand ZAGEL - 13, route d'Encheim	88.33.64.44
21730	Etas FRELDOU	32.38.68.16	Etas BOSSAUD - MOTOCULTURE DE PLAISANCE	54.22.42.13	55300	Etas B. DIDELOT - 4, rue du Bruy	29.75.30.70	55300	Etas B. DIDELOT - 4, rue du Bruy	29.75.30.70	67500	Etas Armand ZAGEL - 13, route d'Encheim	88.33.64.44
21730	Etas FRELDOU	32.38.68.16	Etas BOSSAUD - MOTOCULTURE DE PLAISANCE	54.22.42.13	55300	Etas B. DIDELOT - 4, rue du Bruy	29.75.30.70	55300	Etas B. DIDELOT - 4, rue du Bruy	29.75.30.70	67500	Etas Armand ZAGEL - 13, route d'Encheim	88.33.64.44
21730	Etas FRELDOU	32.38.68.16	Etas BOSSAUD - MOTOCULTURE DE PLAISANCE	54.22.42.13	55300	Etas B. DIDELOT - 4, rue du Bruy	29.75.30.70	55300	Etas B. DIDELOT - 4, rue du Bruy	29.75.30.70	67500	Etas Armand ZAGEL - 13, route d'Encheim	88.33.64.44
21730	Etas FRELDOU	32.38.68.16	Etas BOSSAUD - MOTOCULTURE DE PLAISANCE	54.22.42.13	55300	Etas B. DIDELOT - 4, rue du Bruy	29.75.30.70	55300	Etas B. DIDELOT - 4, rue du Bruy	29.75.30.70	67500	Etas Armand ZAGEL - 13, route d'Encheim	88.33.64.44
21730	Etas FRELDOU	32.38.68.16	Etas BOSSAUD - MOTOCULTURE DE PLAISANCE	54.22.42.13	55300	Etas B. DIDELOT - 4, rue du Bruy	29.75.30.70	55300	Etas B. DIDELOT - 4, rue du Bruy	29.75.30.70	67500	Etas Armand ZAGEL - 13, route d'Encheim	88.33.64.44
21730	Etas FRELDOU	32.38.68.16	Etas BOSSAUD - MOTOCULTURE DE PLAISANCE	54.22.42.13	55300	Etas B. DIDELOT - 4, rue du Bruy	29.75.30.70	55300	Etas B. DIDELOT - 4, rue du Bruy	29.75.30.70	67500	Etas Armand ZAGEL - 13, route d'Encheim	88.33.64.44
21730	Etas FRELDOU	32.38.68.16	Etas BOSSAUD - MOTOCULTURE DE PLAISANCE	54.22.42.13	55300	Etas B. DIDELOT - 4, rue du Bruy	29.75.30.70	55300	Etas B. DIDELOT - 4, rue du Bruy	29.75.30.70	67500	Etas Armand ZAGEL - 13, route d'Encheim	88.33.64.44
21730	Etas FRELDOU	32.38.68.16	Etas BOSSAUD - MOTOCULTURE DE PLAISANCE	54.22.42.13	55300	Etas B. DIDELOT - 4, rue du Bruy	29.75.30.70	55300	Etas B. DIDELOT - 4, rue du Bruy	29.75.30.70	67500	Etas Armand ZAGEL - 13, route d'Encheim	88.33.64.44
21730	Etas FRELDOU	32.38.68.16	Etas BOSSAUD - MOTOCULTURE DE PLAISANCE	54.22.42.13	55300	Etas B. DIDELOT - 4, rue du Bruy	29.75.30.70	55300	Etas B. DIDELOT - 4, rue du Bruy	29.75.30.70	67500	Etas Armand ZAGEL - 13, route d'Encheim	88.33.64.44
21730	Etas FRELDOU	32.38.68.16	Etas BOSSAUD - MOTOCULTURE DE PLAISANCE	54.22.42.13	55300	Etas B. DIDELOT - 4, rue du Bruy	29.75.30.70	55300	Etas B. DIDELOT - 4, rue du Bruy	29.75.30.70	67500	Etas Armand ZAGEL - 13, route d'Encheim	88.33.64.44
21730	Etas FRELDOU	32.38.68.16	Etas BOSSAUD - MOTOCULTURE DE PLAISANCE	54.22.42.13	55300	Etas B. DIDELOT - 4, rue du Bruy	29.75.30.70	55300	Etas B. DIDELOT - 4, rue du Bruy	29.75.30.70	67500	Etas Armand ZAGEL - 13, route d'Encheim	88.33.64.44
21730	Etas FRELDOU	32.38.68.16	Etas BOSSAUD - MOTOCULTURE DE PLAISANCE	54.22.42.13	55300	Etas B. DIDELOT - 4, rue du Bruy	29.75.30.70	55300	Etas B. DIDELOT - 4, rue du Bruy	29.75.30.70	67500	Etas Armand ZAGEL - 13, route d'Encheim	88.33.64.44
21730	Etas FRELDOU	32.38.68.16	Etas BOSSAUD - MOTOCULTURE DE PLAISANCE	54.22.42.13	55300	Etas B. DIDELOT - 4, rue du Bruy	29.75.30.70	55300	Etas B. DIDELOT - 4, rue du Bruy	29.75.30.70	67500	Etas Armand ZAGEL - 13, route d'Encheim	88.33.64.44
21730	Etas FRELDOU	32.38.68.16	Etas BOSSAUD - MOTOCULTURE DE PLAISANCE	54.22.42.13	55300	Etas B. DIDELOT - 4, rue du Bruy	29.75.30.70	55300	Etas B. DIDELOT - 4, rue du Bruy	29.75.30.70	67500	Etas Armand ZAGEL - 13, route d'Encheim	88.33.64.44
21730	Etas FRELDOU	32.38.68.16	Etas BOSSAUD - MOTOCULTURE DE PLAISANCE	54.22.42.13	55300	Etas B. DIDELOT - 4, rue du Bruy	29.75.30.70	55300	Etas B. DIDELOT - 4, rue du Bruy	29.75.30.70	67500	Etas Armand ZAGEL - 13, route d'Encheim	88.33.64.44
21730	Etas FRELDOU	32.38.68.16	Etas BOSSAUD - MOTOCULTURE DE PLAISANCE	54.22.42.13	55300	Etas B. DIDELOT - 4, rue du Bruy	29.75.30.70	55300	Etas B. DIDELOT - 4, rue du Bruy	29.75.30.70	67500	Etas Armand ZAGEL - 13, route d'Encheim	88.33.64.44
21730	Etas FRELDOU	32.38.68.16	Etas BOSSAUD - MOTOCULTURE DE PLAISANCE	54.22.42.13	55300	Etas B. DIDELOT - 4, rue du Bruy	29.75.30.70	55300	Etas B. DIDELOT - 4, rue du Bruy	29.75.30.70	67500	Etas Armand ZAGEL - 13, route d'Encheim	88.33.64.44
21730	Etas FRELDOU	32.38.68.16	Etas BOSSAUD - MOTOCULTURE DE PLAISANCE	54.22.42.13	55300	Etas B. DIDELOT - 4, rue du Bruy	29.75.30.70	55300	Etas B. DIDELOT - 4, rue du Bruy	29.75.30.70	67500	Etas Armand ZAGEL - 13, route d'Encheim	88.33.64.44
21730	Etas FRELDOU	32.38.68.16	Etas BOSSAUD - MOTOCULTURE DE PLAISANCE	54.22.42.13	55300	Etas B. DIDELOT - 4, rue du Bruy	29.75.30.70	55300	Etas B. DIDELOT - 4, rue du Bruy	29.75.30.70	67500	Etas Armand ZAGEL - 13, route d'Encheim	88.33.64.44
21730	Etas FRELDOU	32.38.68.16	Etas BOSSAUD - MOTOCULTURE DE PLAISANCE	54.22.42.13	55300	Etas B. DIDELOT - 4, rue du Bruy	29.75.30.70	55300	Etas B. DIDELOT - 4, rue du Bruy	29.75.30.70	67500	Etas Armand ZAGEL - 13, route d'Encheim	88.33.64.44
21730	Etas FRELDOU	32.38.68.16	Etas BOSSAUD - MOTOCULTURE DE PLAISANCE	54.22.42.13	55300	Etas B. DIDELOT - 4, rue du Bruy	29.75.30.70	55300	Etas B. DIDELOT - 4, rue du Bruy	29.75.30.70	67500	Etas Armand ZAGEL - 13, route d'Encheim	88.33.64.44
21730	Etas FRELDOU	32.38.68.16	Etas BOSSAUD - MOTOCULTURE DE PLAISANCE	54.22.42.13	55300	Etas B. DIDELOT - 4, rue du Bruy	29.75.30.70	55300	Etas B. DIDELOT - 4, rue du Bruy	29.75.30.70	67500	Etas Armand ZAGEL - 13, route d'Encheim	88.33.64.44
21730	Etas FRELDOU	32.38.68.16	Etas BOSSAUD - MOTOCULTURE DE PLAISANCE	54.22.42.13	55300	Etas B. DIDELOT - 4, rue du Bruy	29.75.30.70	55300	Etas B. DIDELOT - 4, rue du Bruy	29.75.30.70	67500	Etas Armand ZAGEL - 13, route d'Encheim	88.33.64.44
21730	Etas FRELDOU	32.38.68.16	Etas BOSSAUD - MOTOCULTURE DE PLAISANCE	54.22.42.13	55300	Etas B. DIDELOT - 4, rue du Bruy	29.75.30.70	55300	Etas B. DIDELOT - 4, rue du Bruy	29.75.30.70	67500	Etas Armand ZAGEL - 13, route d'Encheim	88.33.64.44
21730	Etas FRELDOU	32.38.68.16	Etas BOSSAUD - MOTOCULTURE DE PLAISANCE	54.22.42.13	55300	Etas B. DIDELOT - 4, rue du Bruy	29.75.30.70	55300	Etas B. DIDELOT - 4, rue du Bruy	29.75.30.70	67500	Etas Armand ZAGEL - 13, route d'Encheim	88.33.64.44
21730	Etas FRELDOU	32.38.68.16	Etas BOSSAUD - MOTOCULTURE DE PLAISANCE	54.22.42.13	55300	Etas B. DIDELOT - 4, rue du Bruy	29.75.30.70	55300	Etas B. DIDELOT - 4, rue du Bruy	29.75.30.70	67500	Etas Armand ZAGEL - 13, route d'Encheim	88.33.64.44
21730	Etas FRELDOU	32.38.68.16	Etas BOSSAUD - MOTOCULTURE DE PLAISANCE	54.22.42.13	55300	Etas B. DIDELOT - 4, rue du Bruy	29.75.30.70	55300	Etas B. DIDELOT - 4, rue du Bruy	29.75.30.70	67500	Etas Armand ZAGEL - 13, route d'Enche	