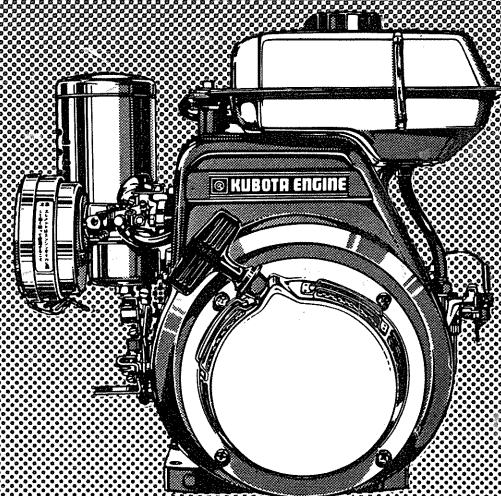



GN

クボタ 空冷 エンジン

PARTS LIST for KUBOTA AIR-COOLED ENGINES

純正部品表



部品表コードNO
07909-12840



昭和52年7月作成

— ご 注 意 —

1. 部品ご注文の際は形式、使用機械番号、コードNo.、品名、個数をご明記下さい。
2. 部品ご注文の際は必ず弊社所定の注文書をご使用下さい。
3. 価格は別表の純正部品標準価格表をご参照下さい。
4. 図番欄または備考欄中☆印のマークがある部品は、単体販売できませんので、それに該当する完備部品をご注文下さい。
5. 注文単位の数字は最低注文数量を示すもので、これ以下の数量は原則として販売いたしません。
6. 部品は必ずクボタ純正部品をご使用下さい。
(市販の類似品を使用されると早期破損などの原因となります)
7. 本部品表は改良の為予告なく変更することもあります。

NOTICE

This Parts List is important. Please use it for the following purposes.

1. When ordering PARTS, please inform the agent of
 - (1) Model
 - (2) Code No. (Part No.)
 - (3) Description, Part Name,
 - (4) Quantity.
2. Parts marked with ☆ in the remarks column are not sold independently, so please order the complete unit and / or assembly.
3. When sales man checks the machine, he will check it using this Parts List.
4. It is recommended that Genuine KUBOTA parts be used as replacement.
5. "Order Unit" Shows minimum order number so we don't sell less than order unit in principle.


本部品表ご使用について


1. 本部品表は下記の形式を集録してあります。


GN 55-P	13601	
GN 100-G	13611	✓
GN 100-D	13612	✓
GN 145-G	13621	
GN 145-D	13622	
GN 185-G	13631	
GN 185-D	13632	
GN 250	13641	✓
GN 250-L	13642	✓
GN 4400-H	13662	✓

2. 各形式のG、D、Lタイプの専用部品については、数量欄の数字上にそれぞれG、D、Lの記号を付してあります。

3. 互換性の欄の記号は下記のようになっています。

 新、旧兼用不可 (互換性無し)

 矢印方向の部品に対してのみ兼用可

 兼用可 (互換性有り)

諸 元 表

形式 項目	GN 55-P	GN 100-G	GN 100-D	GN 145-G	GN 145-D	GN 185-G	GN 185-D	GN 250	GN 250-L	GN 4400-H
使用燃料	自動車用レギュラガソリン (無鉛)									
シリンダ配置	傾斜形	立 形								
冷却方式	空 冷									
連続定格出力 (ps/r.p.m)	0.7/1600	1.8/1800	1.8/3600	2.5/1800	2.5/3600	3.5/1800	3.5/3600	5.0/1800	5.0/3600	7.5/1600
最大出力 (ps/r.p.m)	1.2/2000	2.6/4200	2.6/4200	3.5/2000	3.5/4000	4.8/2000	4.8/4000	6.8/2000	6.8/4000	10.5/1800
機 体 寸 法	全 長(mm)	326	291	355	356	361.5	363	391	490	
	全 幅(mm)	276	319	342.5		364		424	520	
	全 高(mm)	267	327	387		406		446	583	
乾燥重量(kg)	8.5	11	17		18		24	58		
始 動 方 式	リコイルスタータ									ロープ 始 動
サイクル	4									
シリンダ数	1									
シリンダ内径× 行程 (mm)	42×40	56×40		62×48		67×52		72×62		88×72
総行程容積 (cc)	55	98		144		183		252		437
燃料タンク容量 (ℓ)	1.4	1.6		3.0		3.3		5		10
使用オイル	クボタ純オイル、ガソリン・灯油エンジン用G30									
潤滑方式	飛 沫 式									ポンプ圧 送循環式
オイル容量 (ℓ)	0.32	0.4		0.55		0.6		0.85		1.8
プーリ取出し 軸径 (mm)		15		18	19	18	19	25		30
キーみぞ幅× 深さ (mm)		4×2.5		5×3		5×3		7×4		7×4
標準プーリ										
出力軸回転方向	左	左	右	左	右	左	右	左	右	左
備 考	S 200 (田植機) とう載									GN 4400-H HX 450 (ミニコン) とう載

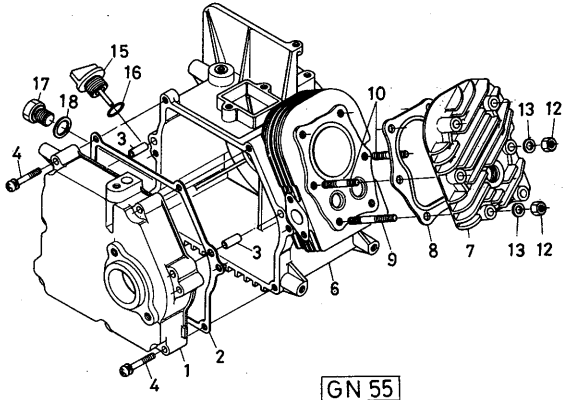
《 目 次 》

CONTENTS

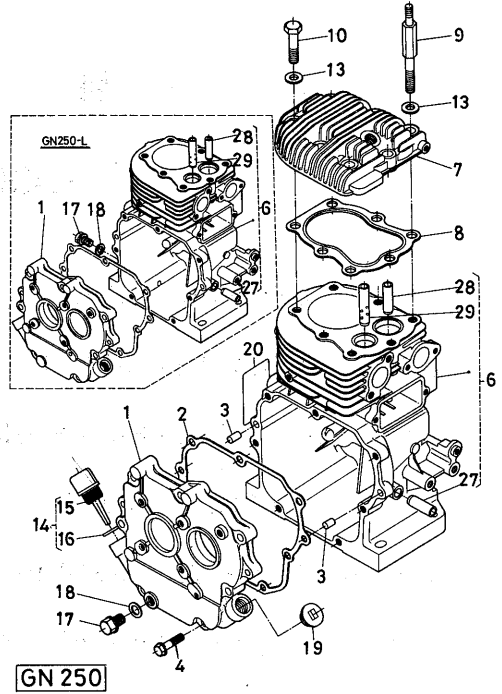
1.	シリンダ関係	CYLINDER GROUP	1
2.	ブレザ関係	BREATHER GROUP	9
3.	エアークリーナ関係	AIR CLEANER GROUP	15
4.	マフラ関係	MUFFLER GROUP	23
5.	カム軸関係	CAMSHAFT GROUP	27
6.	ピストン, クランク軸関係	PISTON. CRANK SHAFT GROUP	37
7.	フューエルタンク関係	FUEL TANK GROUP	47
8.	フューエルフィルター関係	FUEL FILTER GROUP	55
8-1.	フューエルパイプ関係 (GN4400-H)	FUEL PIPE GROUP	61
9.	ガバナレバー関係	GOVERNOR LEVER GROUP	63
10.	リコイルスタータ関係	RECOIL STARTER GROUP	71
10-1.	スパイラルケース関係 (GN4400-H)	SPIRAL CASE GROUP	79
11.	マグネット関係	MAGNETO GROUP	81
12.	気化器関係	CARBURETTOR GROUP	89
13.	オイルポンプ関係	OIL PUMP GROUP	99
14.	工具関係	TOOLS GROUP	101
15.	特別付属品関係		103

1. シリンダ関係

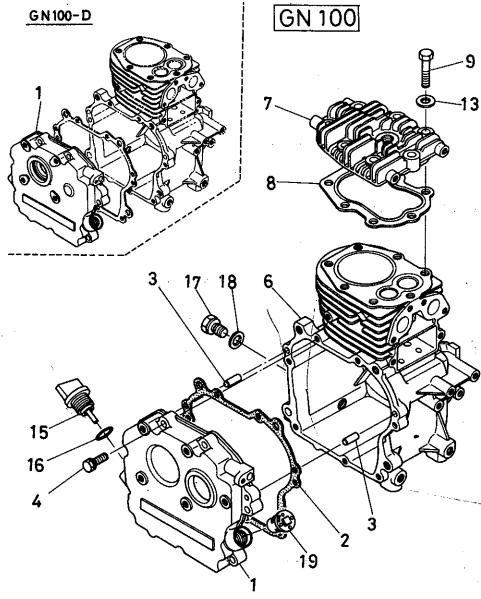
CYLINDER GROUP



GN 55

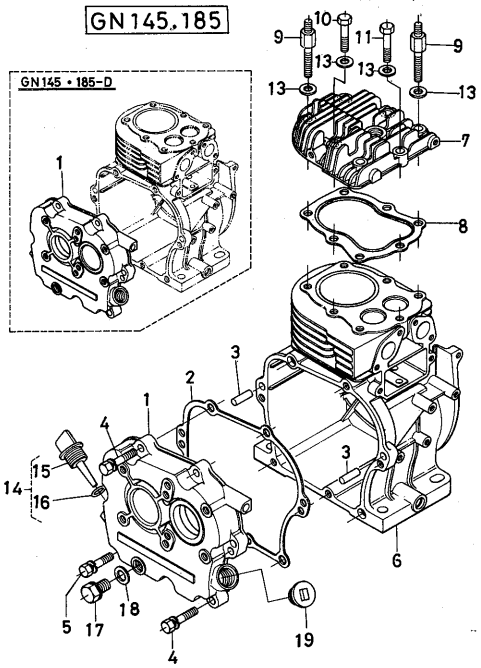
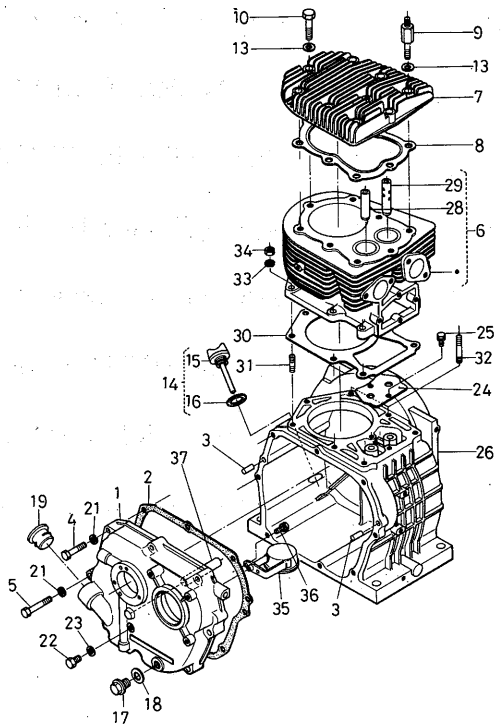


GN 250



GN 100

GN 4400



GN 145.185

1. シリンダ関係

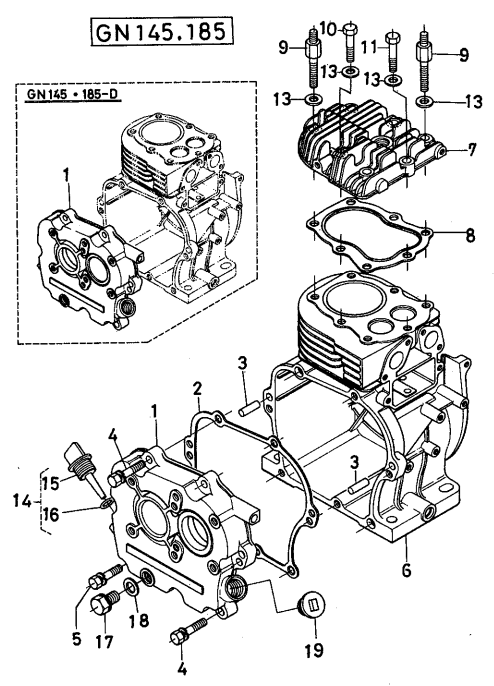
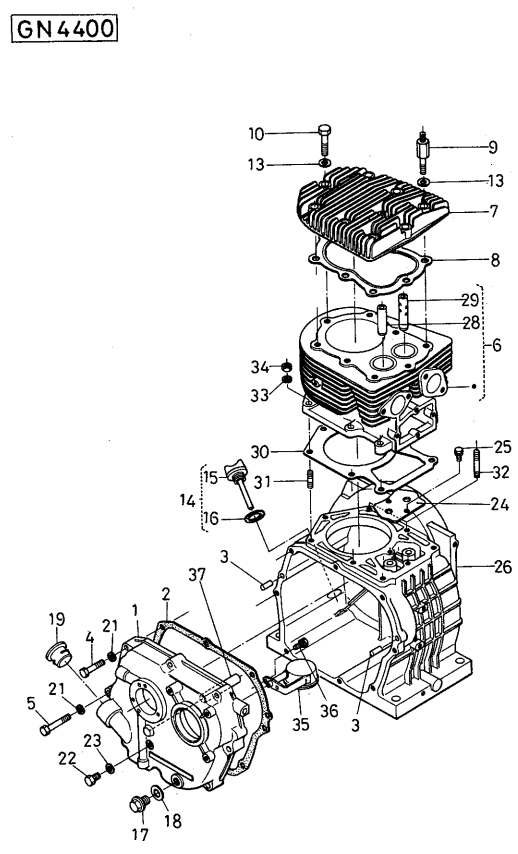
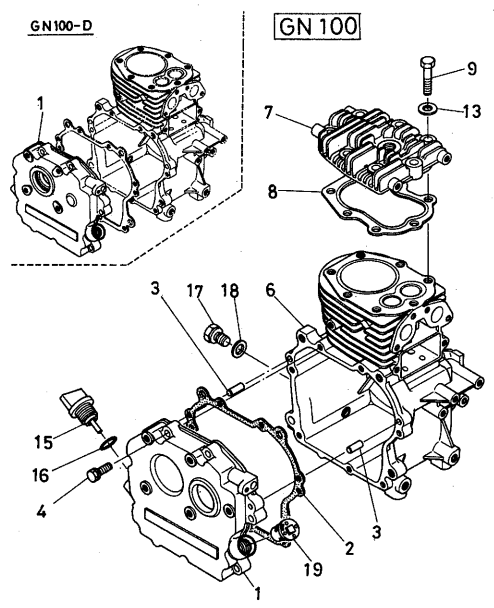
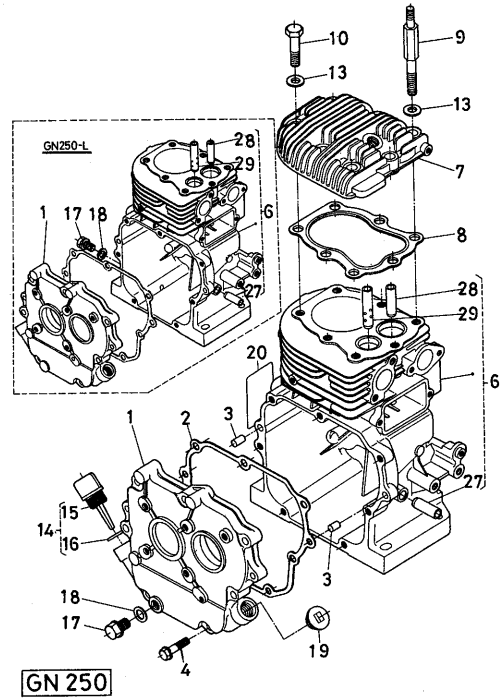
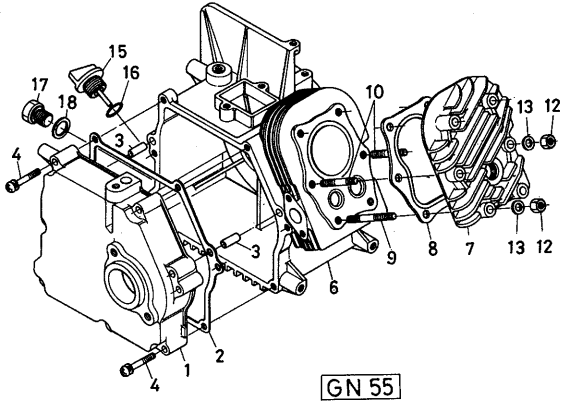
CYLINDER GROUP

図番 Ref No.	コード No. Code No.	品名 Description	量数 Unit						標準 小売価	互換性	注文 単位	常備 区分	備考 Remarks
			55	100	145	185	250	4400					
1	13601-0113-2	クランクケース 2 CRANK CASE	1										
	13611-0113-2	"		G 1									
	13612-0113-2	"		D 1									
	13621-0113-6	"			G 1	G 1							
	13622-0113-8	"			D 1	D 1							
	13641-0132-1	"					1						
	13642-0132-1	"					L 1						
	13662-0105-5	"						1					13662-2635-2 バラウサジクを含む
2	13601-0118-1	クランクケース パッキン PACKING, crankcase	1										
	13591-0134-2	サイドカバー パッキン PACKING, side cover		1									
	13621-0118-1	クランクケース パッキン PACKING, crankcase			1	1							
	13641-0134-2	サイドカバー パッキン PACKING, side cover					1						
	13662-0118-1	クランクケース パッキン PACKING, crankcase						1					
3	05012-00616	ヘイコウ ピン PIN, straight	2	2						10			6φ×16
	13325-9451-1	"			2	2	2						
	04012-00822	"						2		10			8φ×22
4	03024-50530	ザガネツキ コネジ SCREW, with washer	7							50			M5×30
	01202-50628	ボルト BOLT		7						50			M6×28
	01120-50835	"			2	2	7			50			M8×35
	01150-50840	"						7		50			
5	01120-50830	ボルト BOLT			5	5				50			M8×30
	01150-50850	"						1		50			M8×50
6	13601-0211-3	シリンダ CYLINDER	1										
	13611-0211-5	"		1									
7	13621-0211-7	"			G 1								
8	13622-0211-6	"			D 1								
	13631-0211-8	"				G 1							
	13632-0211-8	"				D 1							
	13641-0212-2	シリンダ コンブ COMP, CYLINDER						1					新台、旧台
	13193-0211-3	"						L 1					初任書
	13662-0203-2	"							1				

55.120
100%

1. シリンダ 関係

CYLINDER GROUP

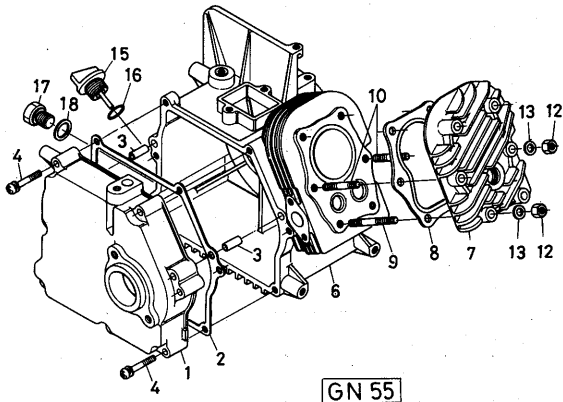


1. シリンダ関係

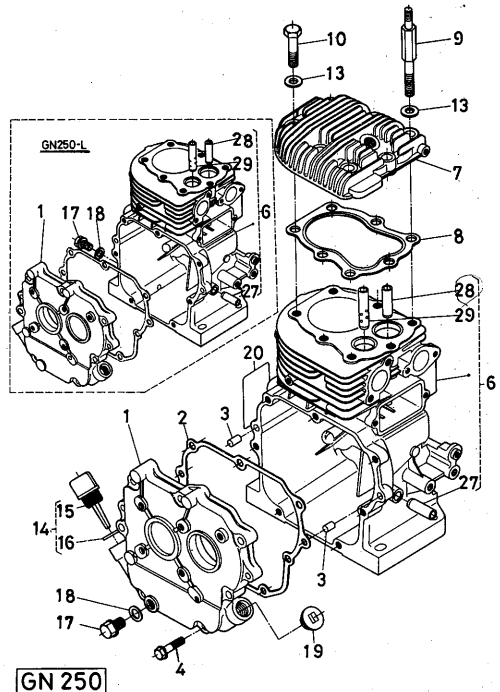
CYLINDER GROUP

図番 Ref No.	コード No. Code No.	品名 Description	量数 Unit						標準 小売価	互換性	注文 単位	常備 区分	備考 Remarks
			55	100	145	185	250	4400					
7	13601-0311-1	シリンダ ヘッド CYLINDER HEAD	1										
	13591-0311-3	"		1									
	13621-0311-2	"			1								
	13631-0311-2	"				1							
	13641-0311-1	"					1						
	13662-0311-2	"						1					
8	13601-0331-1	ヘッド ガasket GASKET, cylinder head	1										
	13591-0331-1	"		1									
	13621-0331-2	"			1								
	13631-0331-1	"				1							
	13641-0331-1	"					1						
	13662-0331-1	"						1					
9	13601-0341-2	ヘッド スタッド 1 STUD, cylinder head	4										
	01053-50835	ボルト BOLT		7						50		M 8 × 35	
	13621-0346-1	ヘッド ボルト BOLT, cylinder head			4								
	13631-0346-1	"				4							
	13641-0346-3	"					2						
	13662-0346-1	" 2						4					
10	13601-0342-1	ヘッド スタッド 2 STUD, cylinder head	2										
	01053-50840	ボルト BOLT			3					50		M 8 × 40	
	01153-51045	"				2	2			20		M10 × P1.5 × 45	
	13662-0345-1	ヘッド ボルト 1 BOLT, cylinder head						4					
11	01153-51038	ボルト BOLT				1				20		M10 × P1.5 × 38	
12	02014-50060	ナット NUT	6							100		M 6	
13	04013-50060	ヒラ ザガネ WASHER, plain	6							100		M 6	
	04013-50080	"		7						100		M 8	
	13621-0354-1	ヘッドボルト ザガネ WASHER, head bolt			7								
	13641-0354-1	"				7	7						
	13311-0354-3	"						8					
14	13641-3308-3	キューコ プラグ アッシ ASSY PLUG, oil filler			1	1	1					15を含む	
	13313-3309-2	"						1				"	

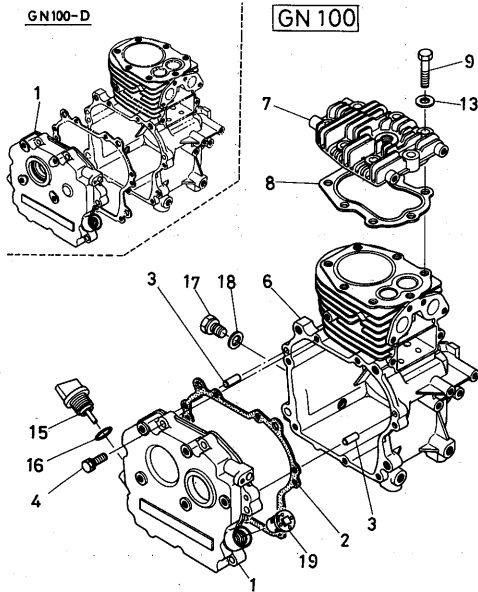
1. シリンダ関係 CYLINDER GROUP



GN 55



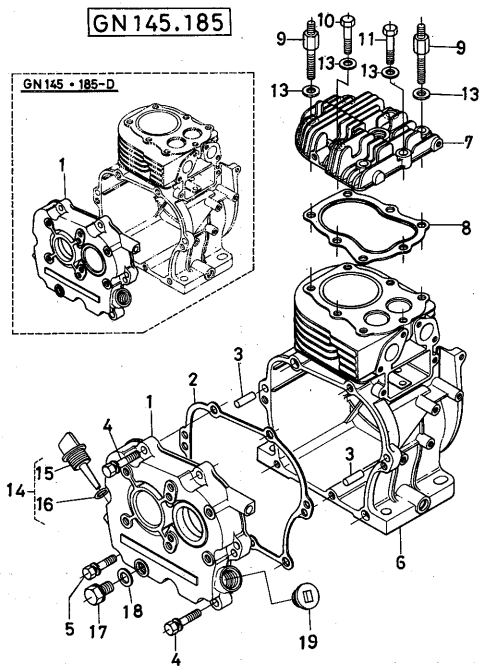
GN 250



GN100-D

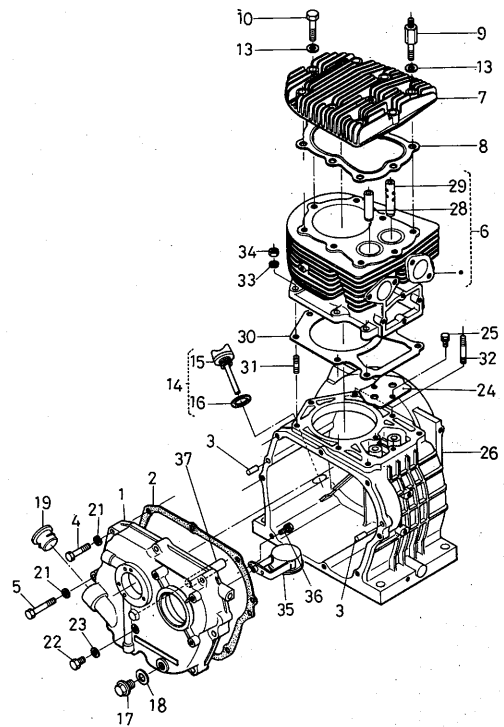
GN 100

GN 4400



GN145.185

GN145-185-D



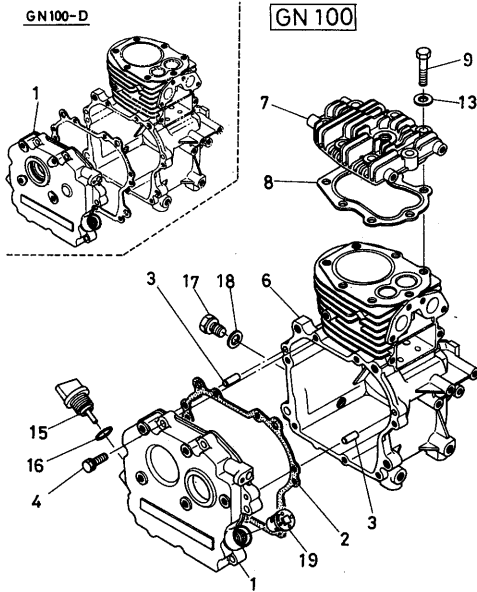
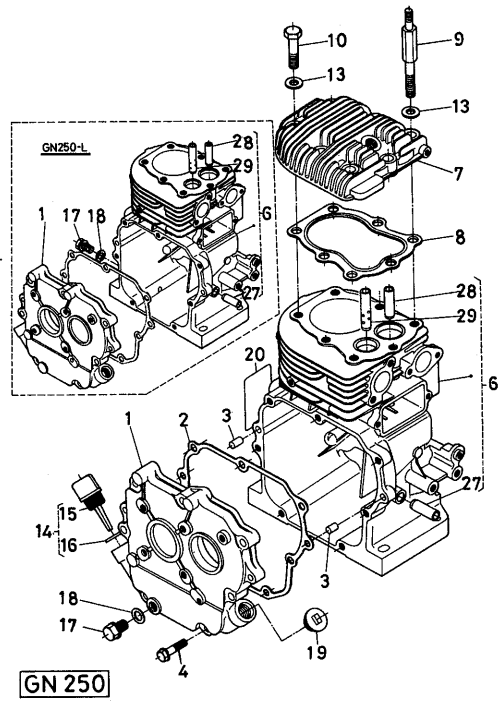
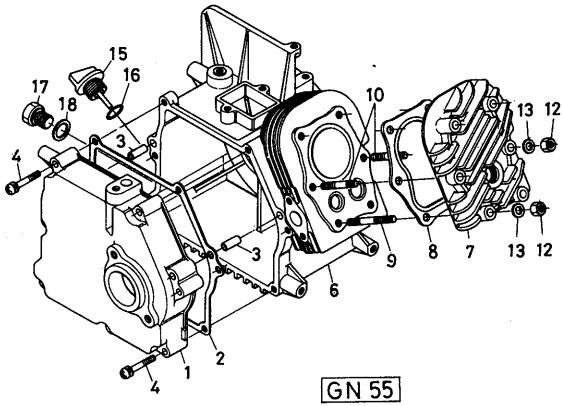
1. シリンダ関係

CYLINDER GROUP

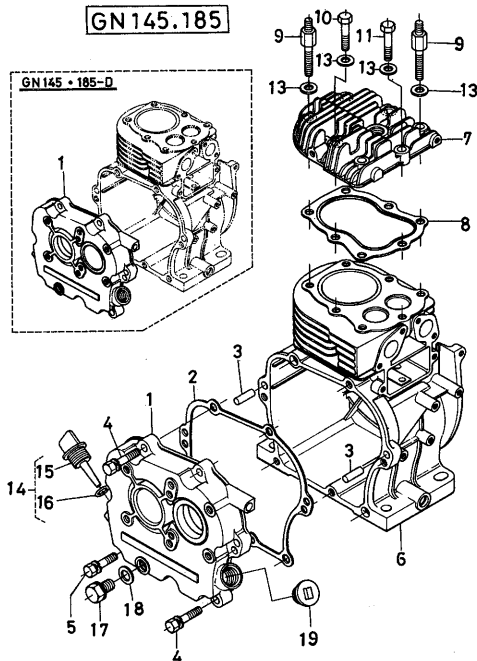
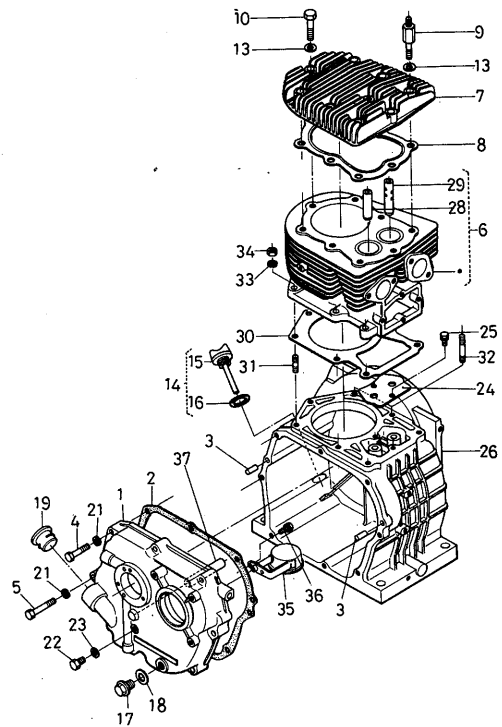
図番 Ref No.	コード No. Code No.	品名 Description	量数 Unit							標準 小売 単価	互換性	注文 単位	常備 区分	備考 Remarks
			55	100	145	185	250	4400						
15	13591-3314-1	キューユ プラグ PLUG, oil filler	1	1										
	13641-3314-1	"			1	1	1							
	13313-3314-2	"						1						
16	04811-00160	O リング O RING	1	1										P 16*
	04811-00180	"			1	1	1							P 18
	13001-3123-2	キューユプラグ パッキン PACKING						1						
17	13591-9601-1	ドレーン プラグ PLUG, drain	1	1										
	13641-3375-1	"			1	1	1							
	13501-9601-1	"						1						
18	04711-00120	パッキン PACKING	1	1	1	1	1				100			12φ
	04711-00200	"						1			100			
19	13611-3317-1	ブラインド プラグ PLUG, blind		1										
	13641-3317-2	"			1	1	1							
	13662-3317-4	"						1						
20	13621-8731-1	オイルラベル LABEL, oil					1							
21	04512-50080	バネ ザガネ WASHER, spring						8			100			M 8
22	01222-50616	ボルト BOLT						1			50			M 6 × 16
23	04711-00060	パッキン PACKING						1			100			6φ
24	13662-0547-1	オイルシール プレート PLATE, oil seal						1						
25	01202-50612	ボルト BOLT						2			50			M 6 × 12
26	13662-0111-3	クランクケース 1 CASE, crank 1						1						
27	13641-5623-4	フォーク レバー ホルダー HOLDER, fork lever					1							
28	13291-1354-2	インレット バルブ ガイド GUIDE, inlet valve					1							
	13662-1354-2	"						1						
29	13278-1356-2	エキゾーストバルブ ガイド GUIDE, exhaust valve					1							
	13662-1356-2	"						1						

1. シリンダ 関係

CYLINDER GROUP



GN 4400



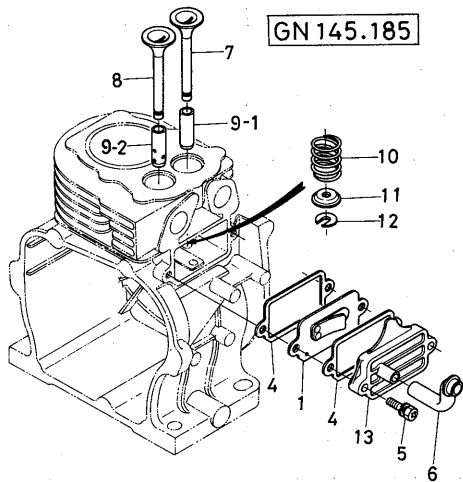
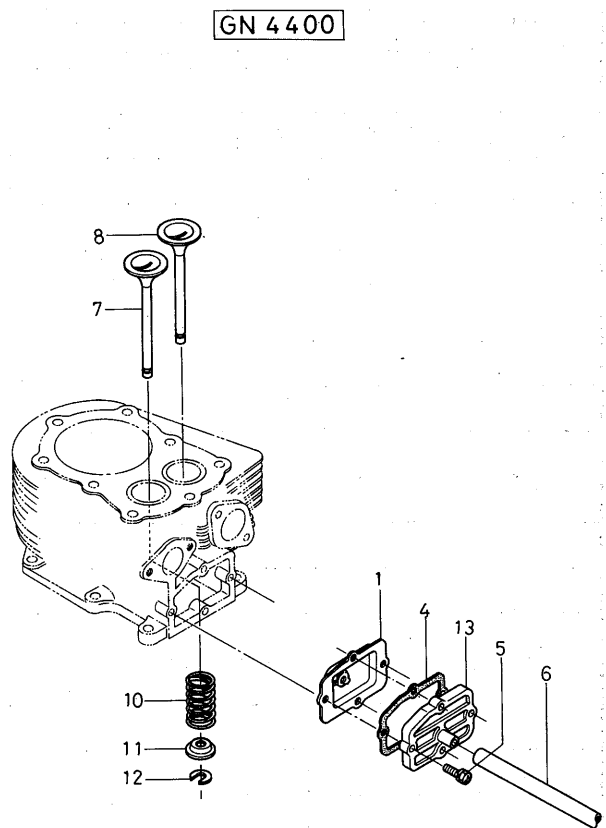
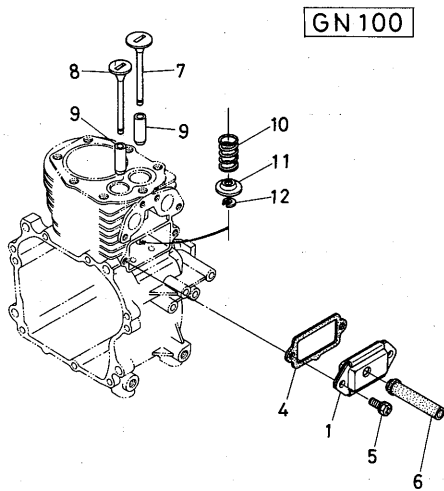
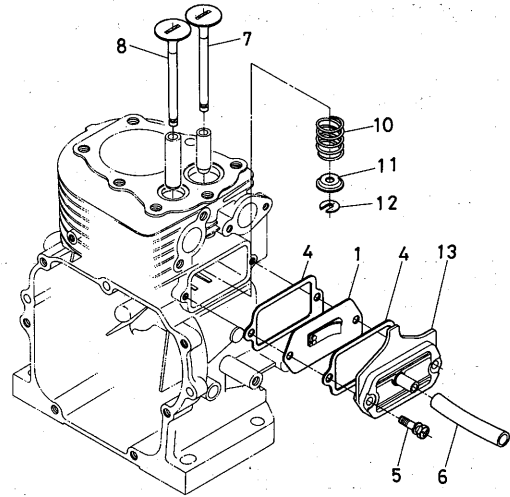
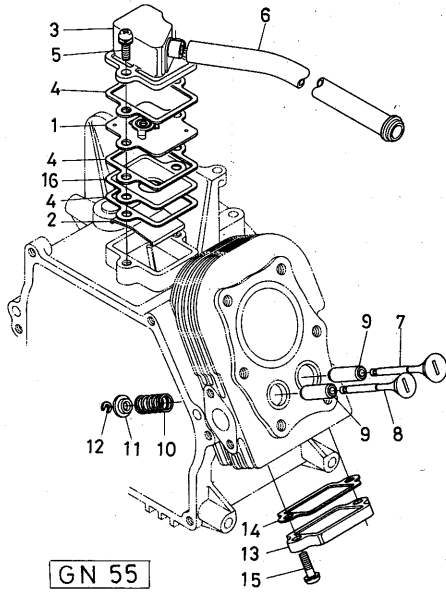
1. シリンダ関係

CYLINDER GROUP

図番 Ref No.	コード No. Code No.	品名 Description	量数 Unit							標準 小売価	互換性	注文 単価	常備 区分	備考 Remarks
			55	100	145	185	250	4400						
30	13662-0215-1	シリンダ パッキン PACKING, cylinder							1					
31	01518-50825	スタッド STUD							5			20		M 8 × 25
32	01518-50850	スタッド STUD							2			20		M 8 × 50
33	04512-50080	バネ ザガネ WASHER, spring							7			100		M 8
34	02114-50080	ナット NUT							7			50		M 8
35	13662-3211-2	オイル フィルタ OIL FILTER							1					
36	01202-50616	ボルト BOLT							2			50		M 6 × 16
37	13662-2635-2	バラサ シク SHAFT, balancer							1					
38	13662-9125-1	クミタテヨウ ボルト BOLT							1					図欠

2. ブレザ関係

BREATHER GROUP

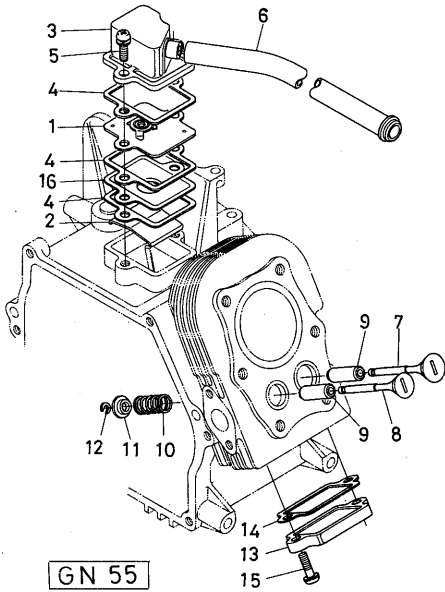


2. ブレザ関係

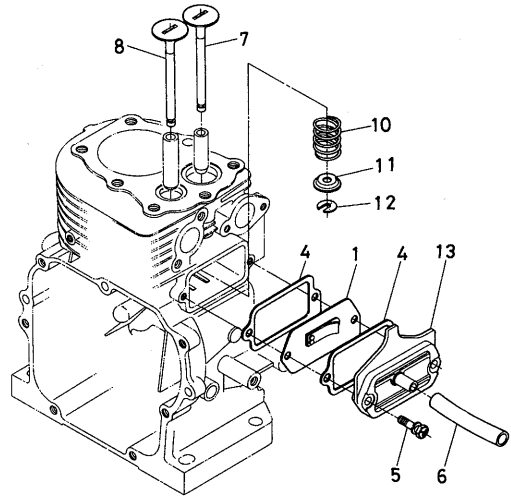
BREATHER GROUP

図番 Ref No.	コード No. Code No.	品名 Description	量数 Unit						標準 小売 単価	互 換 性	注 文 単 位	常 備 区 分	備考 Remarks
			55	100	145	185	250	4400					
1	13601-0502-3	ブレザ コンブ ASSY BREATHER	1										
	13591-0502-2	"		1									
	13621-0501-2	" アッシ			1	1							
	13641-0501-3	"					1						
	13316-0502-3	" コンブ						1					
2	13601-0537-1	ブレザ オイルシールド OIL SHEALD, breather	1										
3	13601-0512-1	ブレザシツ カバー COVER, breather	1										
4	13601-0513-1	ブレザ パッキン PACKING, breather	3										
	13591-1382-2	"		1									
	13621-1382-1	タベツシツ カバー パッキン PACKING			2	2							
	13641-1382-3	"					2						
	13316-1382-1	"						2					
5	03024-50516	ザガネツキ コネジ SCREW, with washer	2							50		M5×16	
	01202-50614	ボルト BOLT		2						50		M6×14	
	01202-50625	"			2	2	2	2		50		M6×25	
6	13601-0551-3	ブレザ パイプ PIPE, breather	1										
	13611-0551-1	"		1									
	13621-0551-1	"			1	1							
	13641-0551-1	"					1						
	13662-0551-1	"						H I					
7	13601-1311-1	インレット バルブ VALVE, inlet	1										
	13591-1311-2	"		1									
	13621-1311-1	"			1								
	13631-1311-1	"				1							
✓	13641-1311-2	"					1						
	13662-1311-2	"						1					

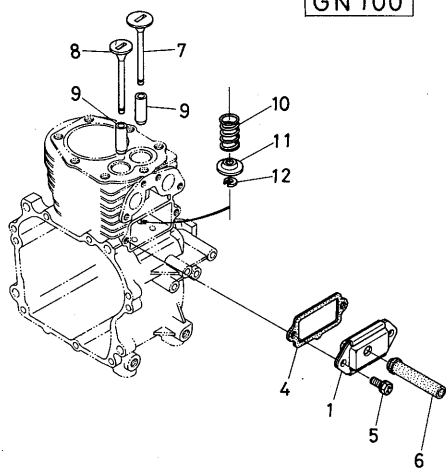
2. ブレザ関係 BREATHER GROUP



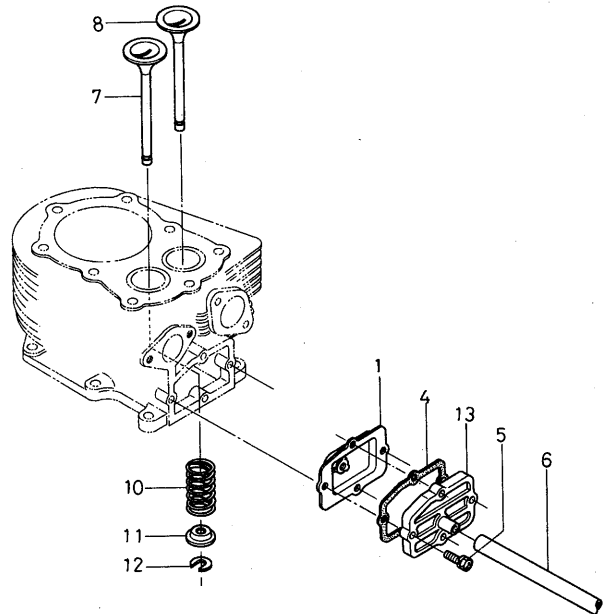
GN 55



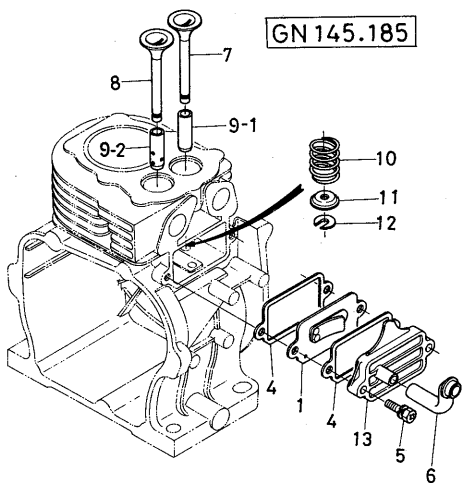
GN 250



GN 100



GN 4400



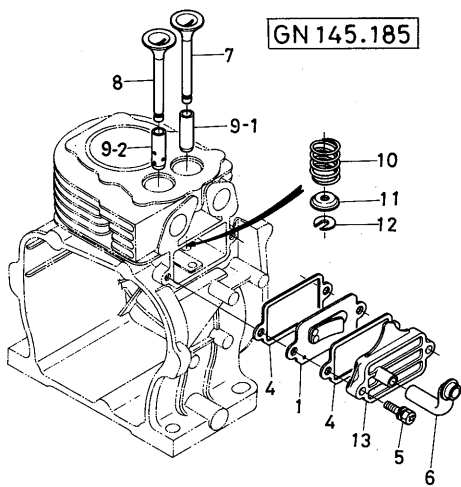
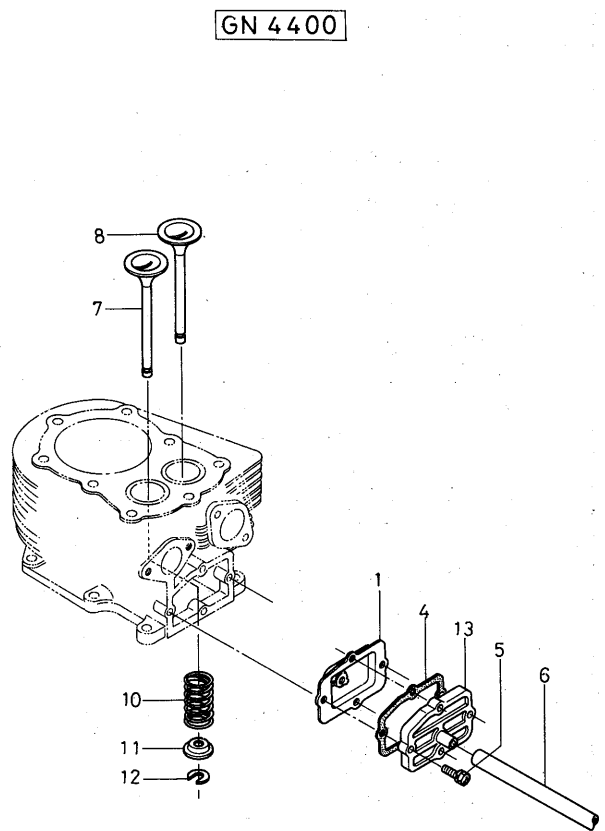
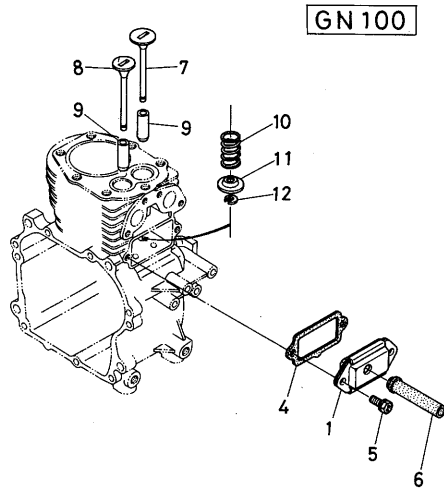
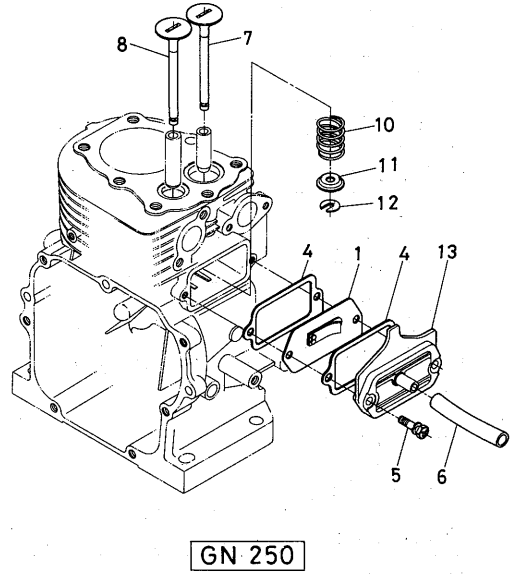
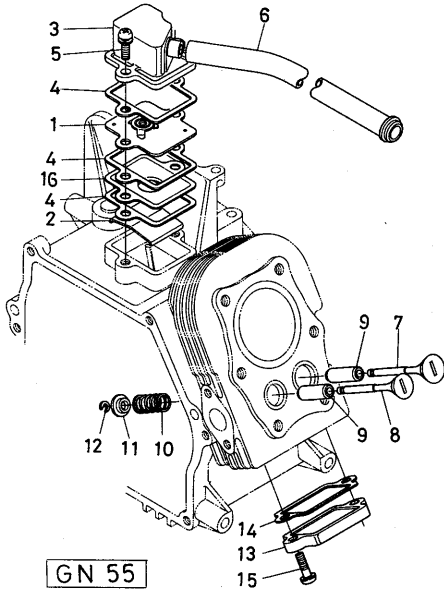
GN 145.185

2. ブレザ関係

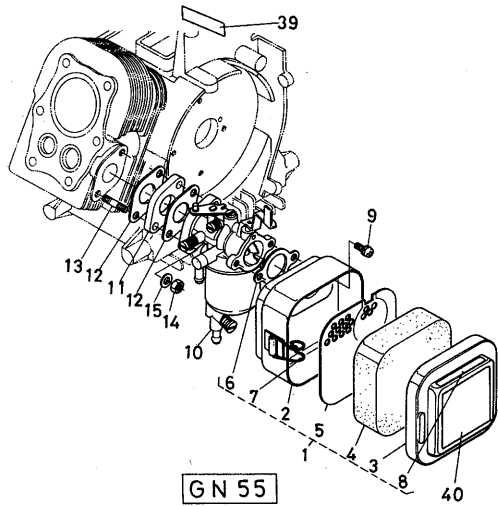
BREATHER GROUP

図番 Ref No.	コード No. Code No.	品名 Description	量数 Unit						標準 小売価 単価	互換性	注文単位	常備区分	備考 Remarks
			55	100	145	185	250	440					
8	13601-1312-1	エキゾーストバルブ VALVE, exhaust	1										
	13591-1312-1	"		1									
	13621-1312-1	"			1								
	13631-1312-1	"				1							
	13641-1312-2	"					1						
	13662-1312-2	"						1					
9	13601-1358-2	バルブガイド GUIDE, valve	2										
	13591-1358-1	"		2									
9-1	13621-1354-2	インレットバルブガイド GUIDE, inlet valve			1								
	13631-1354-2	"				1							
	13291-1354-2	"					1					GN 250は 6ページ参照	
	13662-1354-2	"						1				GN 4400 "	
9-2	13621-1356-2	エキゾーストバルブガイド GUIDE, exhaust valve			1								
	13631-1356-2	"				1							
	13278-1356-2	"					1					GN 250は 6ページ参照	
	13662-1356-2	"						1				GN 4400 "	
10	13601-1324-2	バルブスプリング SPRING, valve	2										
	13591-1324-1	"		2									
	13501-1324-1	"			2								
	13641-1324-1	"				2	2						
	13311-1324-3	"						2					
11	13601-1333-1	バルブスプリングリテーナ RETAINER, valve spring	2										
	13591-1333-2	"		2									
	13241-1336-3	"			2	2							
	13641-1333-1	"					2						
	13311-1336-2	"						2					
12	13601-1336-1	バルブスプリングコレット COLLET, valve spring	2										
	13591-1336-1	"		2									
	13268-1345-1	"			2	2	2						
	13311-1345-2	"						2					
13	13601-1381-1	タペットシツカバー COVER, tappet case	1										
	13621-1381-1	"			1	1							
	13641-1381-2	"					1						
	13318-1381-1	"						1					

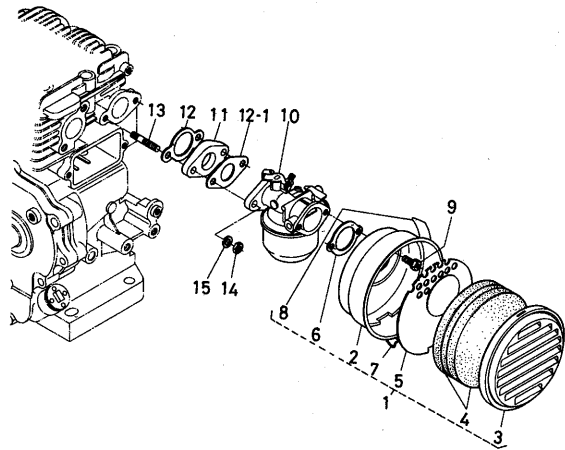
2. ブレザ関係 BREATHER GROUP



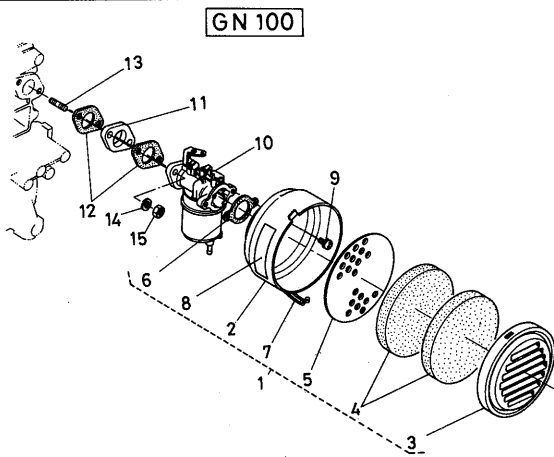
3. エアークリーナ関係 AIR CLEANER GROUP



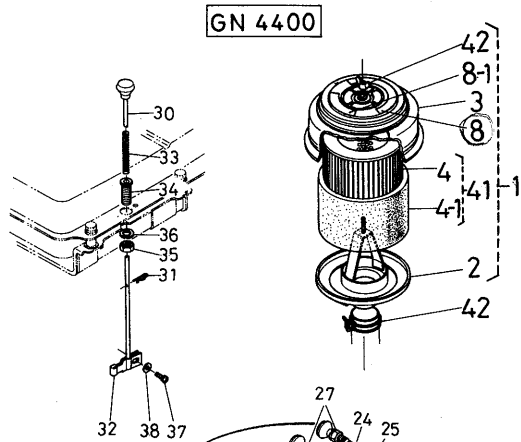
GN 55



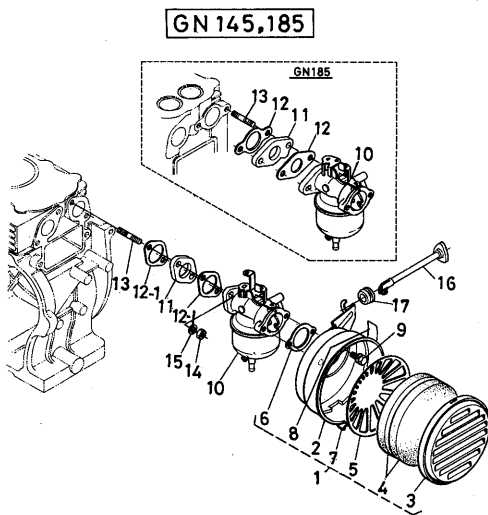
GN 250



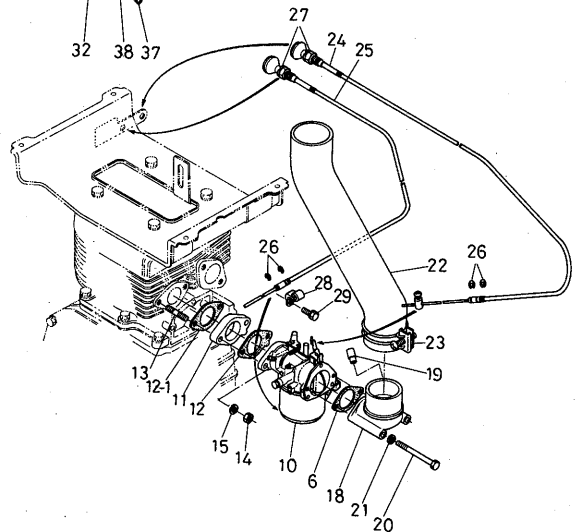
GN 100



GN 4400



GN 145,185

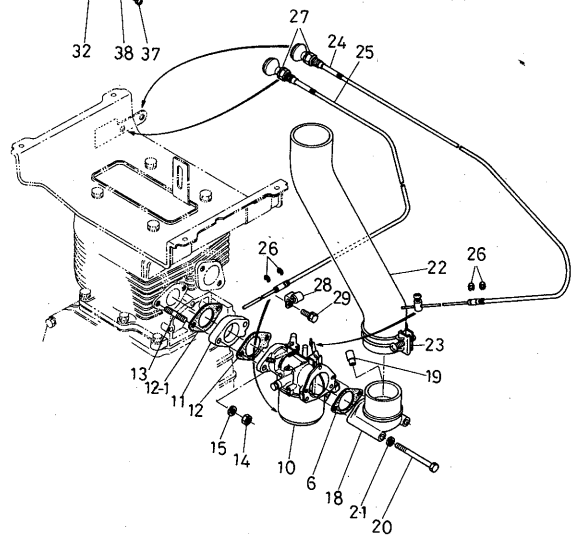
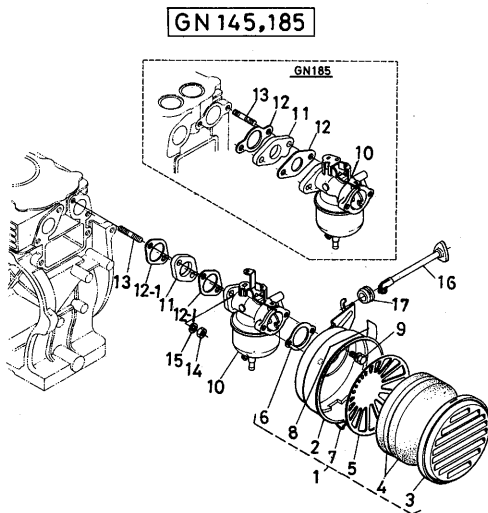
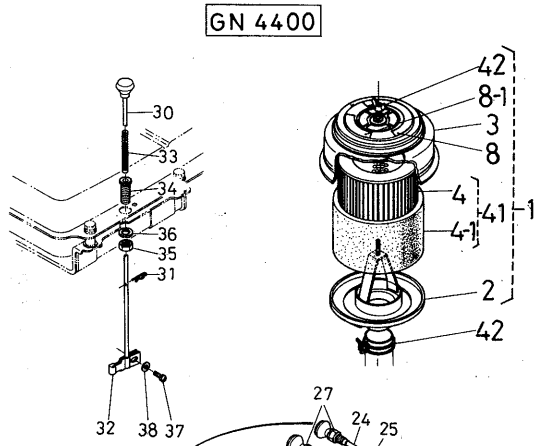
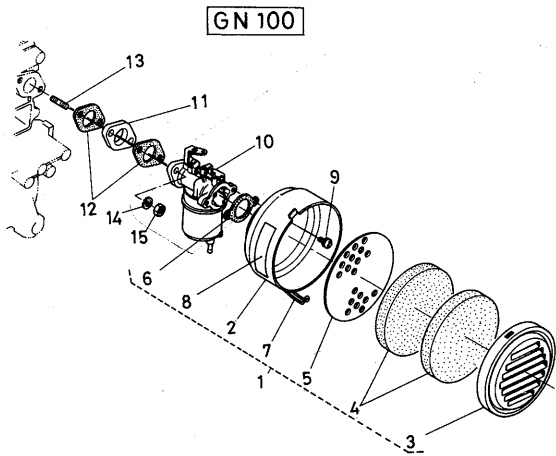
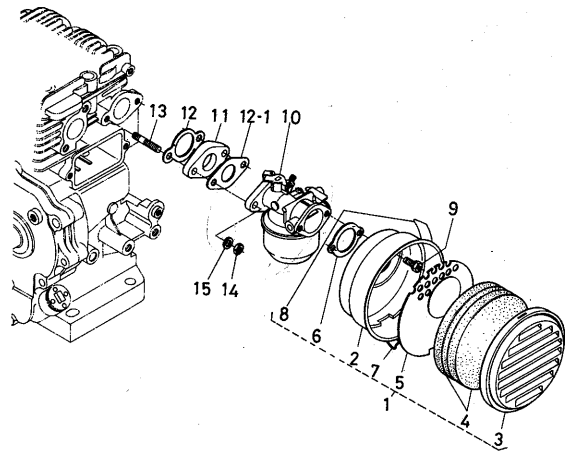
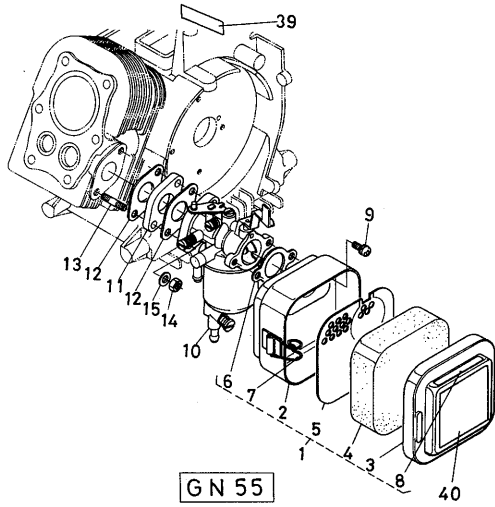


3. エアークリーナ関係

AIR CLEANER GROUP

図番 Ref No.	コード No. Code No.	品名 Description	量数 Unit						標準 小売 単価	互換 性	注文 単位	常備 区分	備考 Remarks
			55	100	145	185	250	4400					
1	13601-1101-2	エアークリーナ アッシ ASSY CLEANER, air	1									2~8を含む	
	13611-1101-2	"		1								"	
	13621-1101-2	"			1	1						"	
	13641-1101-4	"					1					"	
	13662-1101-5	"						H 1				2~8~1, 41含む	
☆ 2	13601-1115-1	エアークリーナ ボデー BODY, air cleaner	1										
	13611-1115-1	"		1									
	13621-1115-2	"			1	1							
	13641-1115-1	"					1						
	13316-1115-5	"						H 1					
3	13601-1116-1	エアークリーナ カバー COVER, air cleaner	1										
	13621-1116-1	"		1	1	1							
	13641-1116-1	"					1						
	13662-1116-2	"						H 1					
4	13601-1121-1	エアークリーナ エレメント ELEMENT, air cleaner	1										
	13621-1121-1	"		2	2	2							
	13641-1121-1	"					2						
	13316-1121-3	" 1						H 1					
4-1	13316-1122-4	" 2						H 1					
5	13601-1138-1	エレメント オサエ PLATE, element	1										
	13621-1138-1	"		1	1	1							
	13641-1138-1	"					1						
6	13601-1151-1	パッキン PACKING	1										
	13581-1151-1	"		1	1	1							
	13241-1165-2	"					1						
	13311-1165-1	キューキカン セッシュ PACKING						1					
7	13601-1113-1	クランプ CLAMP	1										
	13621-1113-1	ファスナ アッシ ASSY FASTENER		1	1	1							
	13641-1113-1	"					1						
8	13601-8745-1	チュウイ ラベル LABEL, instruction	1										
	13621-8745-1	エアークリーナ ラベル LABEL, air cleaner		1	1	1							
	13641-8745-1	"					1						
	13662-8745-2	"						H 1					
8-1	13316-8724-5	" 2						H 1					

3. エアークリーナ関係 AIR CLEANER GROUP

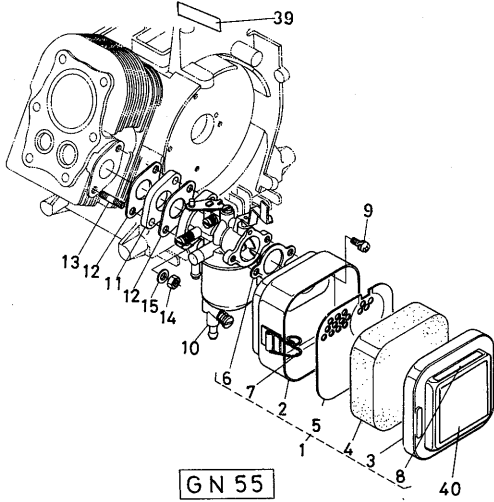


3. エアークリーナ関係

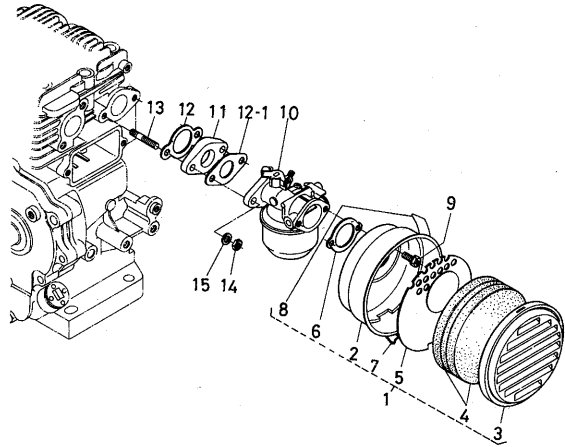
AIR CLEANER GROUP

図番 Ref No.	コード No. Code No.	品名 Description	量数 Unit						標準 小売価	互換性	注文 単位	常備 区分	備考 Remarks
			55	100	145	185	250	440					
9	03024-50510	ザガネツキ コネジ SCREW, with washer	2								50	M5×10	
	03024-50512	"		2							50	M5×12	
	01202-50612	ボルト BOLT			2	2	2				50	M6×12	
10	13601-4401-1	キャブレタ アッシ ASSY CARBURETTOR	1									GNSTEP	
	13611-4401-1	"		1								GN1007-6 13611-4401-3	
	13621-4401-2	"			1								
	13631-4401-3	"				1							
	13641-4401-2	"					1						
	13662-4401-5	"						1					
	13611-4401-3											GNSTEP	
11	13601-4615-1	キャブレタ フランジ FLANGE, carburettor	1										
	13591-4615-1	"		1	1								
	13631-4615-1	"				1							
	13641-4615-3	"					1						
	13662-4615-1	"						1					
12	13601-4616-1	キャブレタフランジ パッキン PACKING, carb. flange	2										
	13591-4616-1	"		2									
	13631-4616-1	"				1							
	13641-4616-2	"					1						
	13662-4616-1	" 1						1					
12-1	13621-4611-1	キャブレタ パッキン PACKING, carb.			2								
	13631-4611-1	"				1							
	13641-4611-1	"					1						
	13662-4612-1	"						1					
13	01518-50622	スタッド STUD	2	2							20	M6×22	
	01518-50625	"			2						20	M6×25	
	01511-50625	"				2					20	M6×25	
	01518-50630	"					2				20	M6×30	
	01513-50838	"						2			20	M8×38	
14	02014-50060	ナット NUT	2	2	2	2	2				100	M6	
	02114-50080	"						2			50	M8	
15	04512-50060	バネ ザガネ WASHER, spring	2	2	2	2	2				100	M6	
	04512-50080	"						2			100	M8	

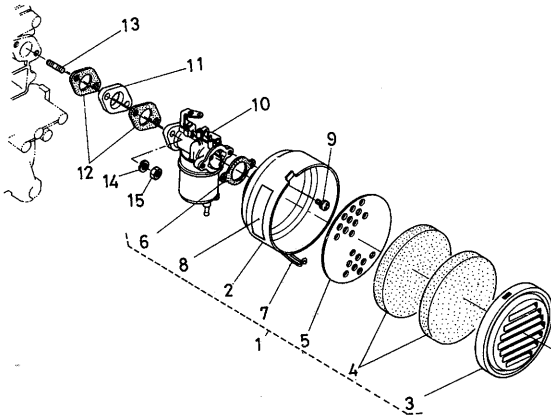
3. エアークリーナ関係 AIR CLEANER GROUP



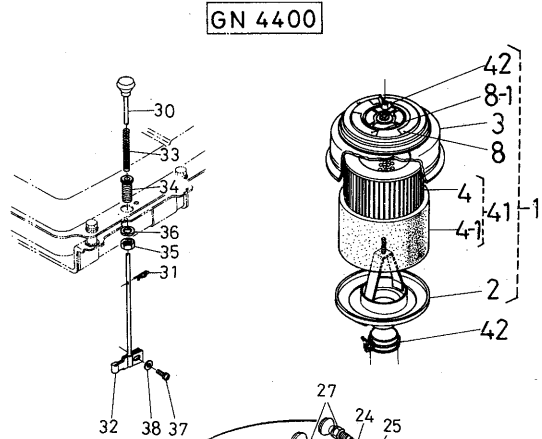
GN 55



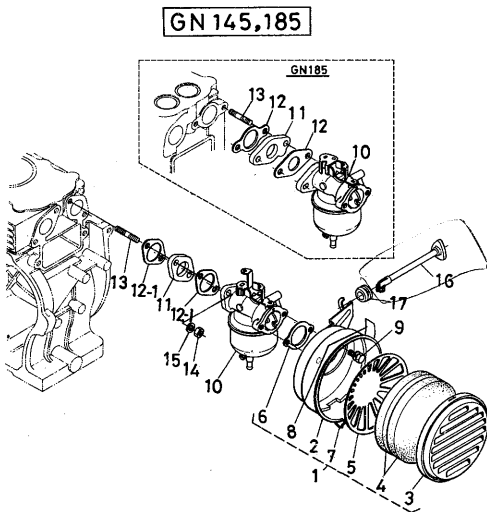
GN 250



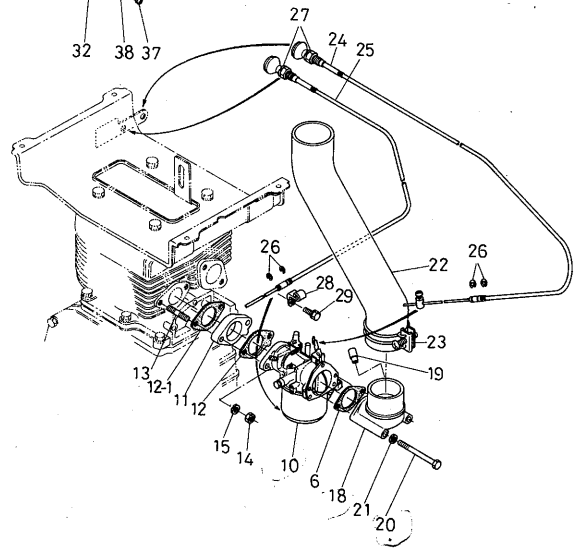
GN 100



GN 4400



GN 145,185

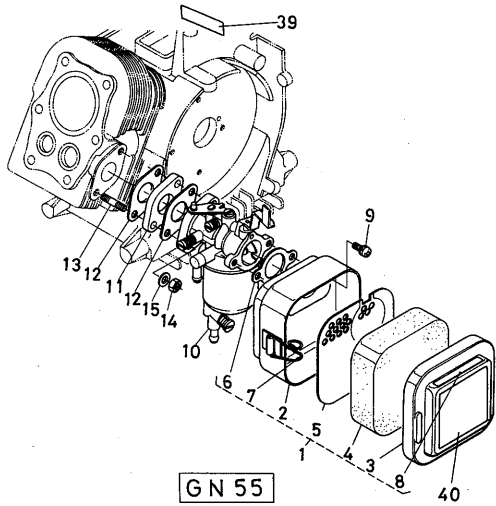


3. エアークリーナ関係

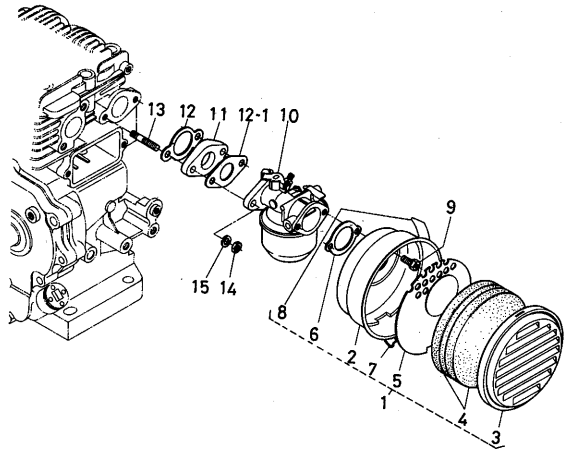
AIR CLEANER GROUP

図番 Ref No.	コード No. Code No.	品名 Description	量数 Unit						標準 小売価 単価	互換性	注文 単位	常備 区分	備考 Remarks
			55	100	145	185	250	4400					
16	13582-5781-4	チョーク ロッド ROD, choke			1	1							
17	13582-5782-2	チョークロッド クッション CUSHION, choke rod			1	1							
18	13662-1161-3	エアークリーナ フランジ FLANGE, air cleaner					1						
19	13313-0555-1	ブレザパイプ ツギテ JOINT, pipe					1						
20	13662-9102-1	ボルト BOLT					2						
21	04512-50060	バネ ザガネ WASHER, spring					2		100			M 6	
22	13662-1162-2	インレット パイプ PIPE, inlet					1						
23	54205-8131-1	パイプ バンド BAND, pipe					1						
24	13662-4654-2	チョーク ワイヤ コンブ COMP, WIRE choke					1						
25	13662-4665-3	ドレーン ワイヤ コンブ COMP. WIRE, drain					1						
26	04613-00070	ジク サークリップ CIR-CLIP, external					4		10			7φ	
27	04512-50100	バネ ザガネ WASHER, spring					2		100			M10	
28	13662-6974-1	コードクランプ アッシ ASSY CLAMP, cord					1						
29	01202-50612	ボルト BOLT					1		50			M 6 × 12	
30	13662-4818-2	ティクラ ロッド ROD					1						
31	05525-50500	スナップピン PIN, snap					1		5				
32	13662-4817-2	ティクラ レバー LEVER					1						
33	13662-4815-2	スプリング SPRING					1						
34	13662-9113-1	ボルト BOLT					1						
35	02118-50100	ナット NUT					1		50			M10	

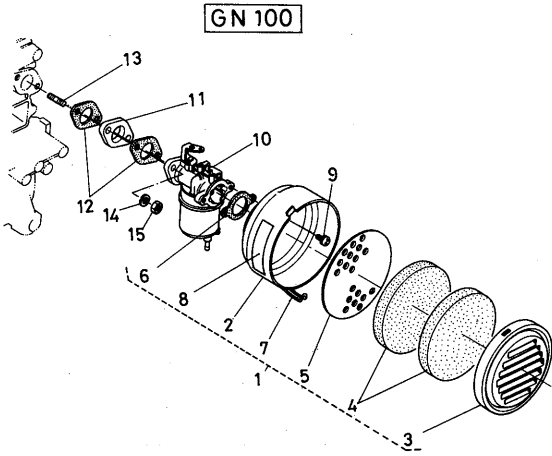
3. エアークリーナ関係 AIR CLEANER GROUP



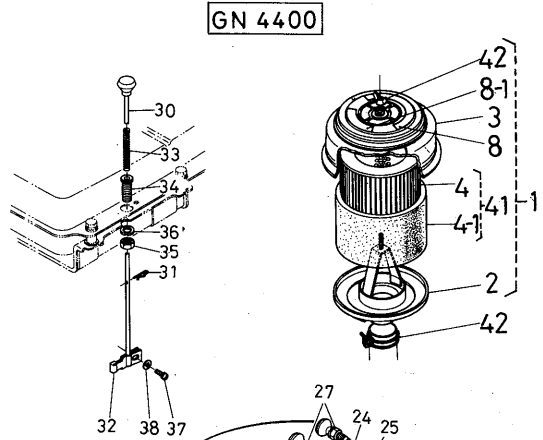
GN 55



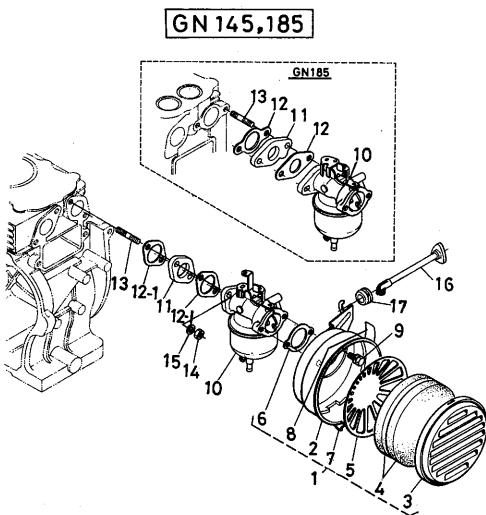
GN 250



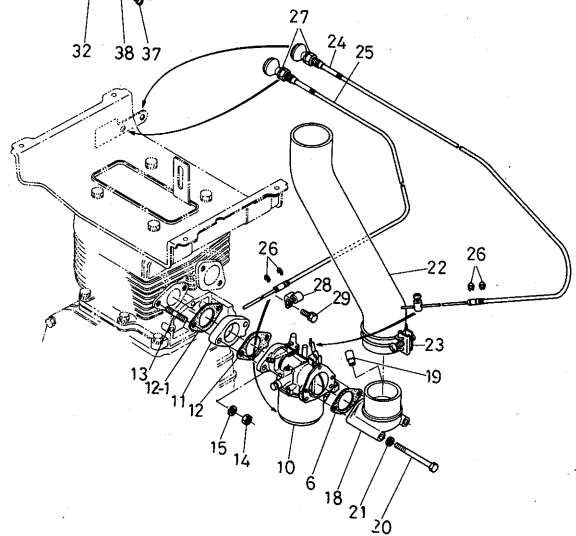
GN 100



GN 4400



GN 145,185



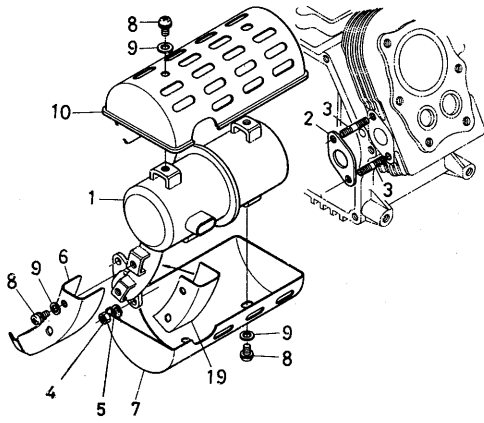
3. エアークリーナ関係

AIR CLEANER GROUP

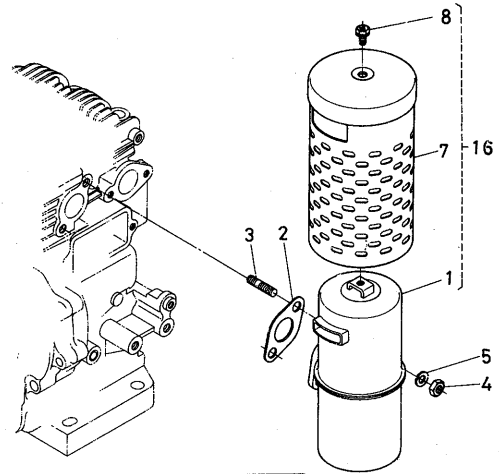
図番 Ref No.	コード No. Code No.	品名 Description	量 数 Unit							標準 小売価	互換性	注文 単位	常備 区分	備考 Remarks
			55	100	145	185	250	440						
36	04512-50100	バネ ゴガネ WASHER, spring							1			100		M10
37	03024-50410	ゴガネツキ コネジ SCREW							1			50		M4 × 10
38	04013-50040	ヒラ ゴガネ WASHER, plain							1			100		M4
39	13601-8796-1	キカン バンゴウヒョウ LABEL	1											
40	13601-8728-1	チョーク ラベル LABEL, choke	1											
41	13316-1108-1	エアークリーナエレメント アッシ ASSY ELEMENT							1					4,4-1含む
42	02810-50060	チョウ ナット NUT, wing							1			10		M6

4. マ フ ラ 関 係

MUFFLER GROUP

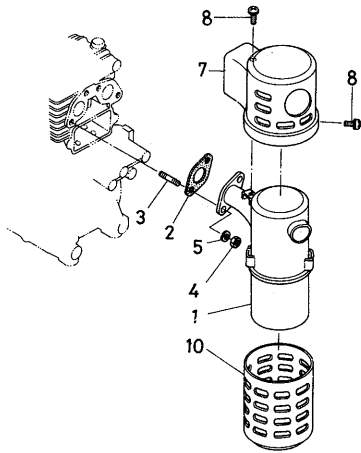


GN 55

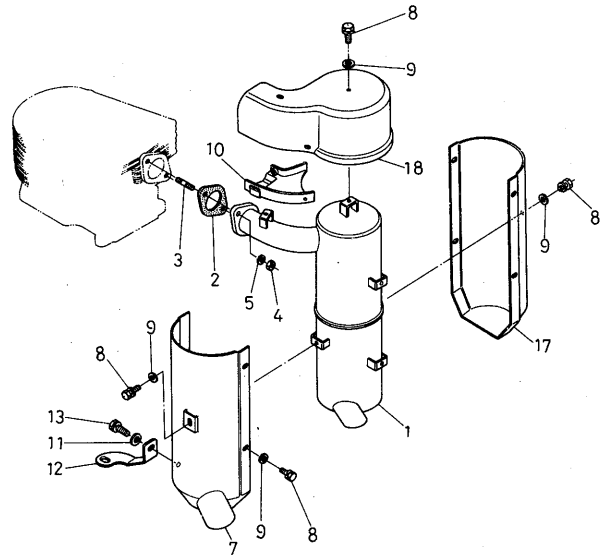


GN 250

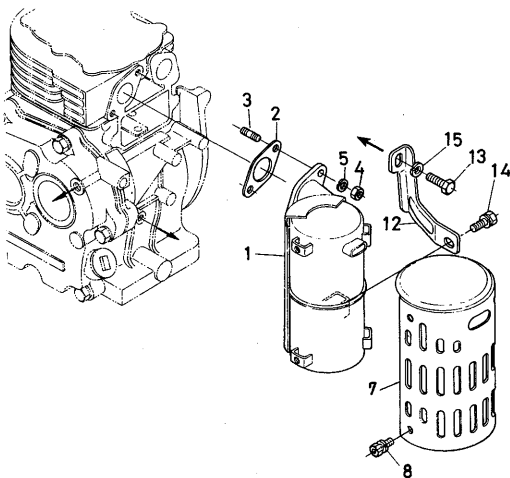
GN 100



GN 4400



GN 145,185



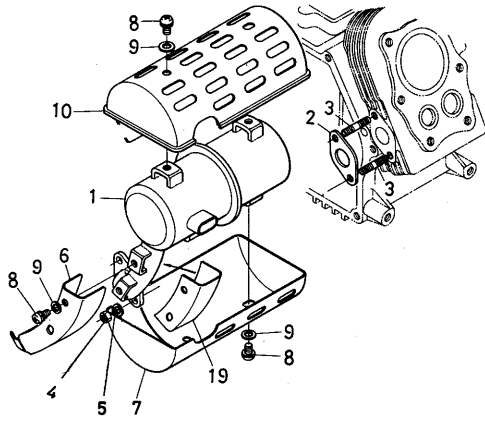
4. マ フ ラ 関 係

MUFFLER GROUP

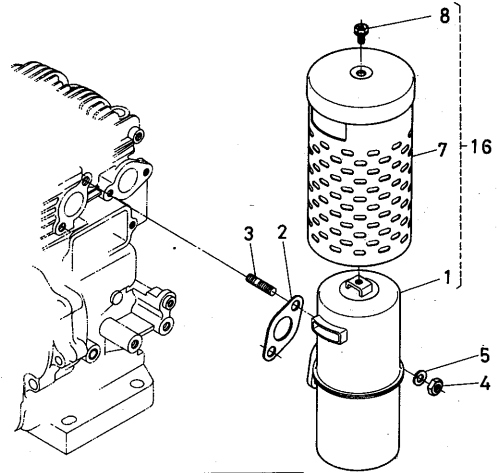
図 番 Ref No.	コード No. Code No.	品 名 Description	量 数 Unit							標準 小売価	互換性	注文 単位	常備 区分	備 考 Remarks
			55	100	145	185	250	4400						
1	13601-1211-2	マフラー MUFFLER	1											
	13611-1211-2	"		1										
	13621-1212-1	"			1									
	13631-1212-1	"				1								
	13641-1212-1	"					1							
	13662-1211-1	"						1						
2	13601-1223-1	マフラー パッキン PACKING, muffler	1											
	13591-1223-1	"		1										
	13621-1223-1	"			1									
	13251-1223-1	"				1								
	13281-1223-2	"					1							
	13311-1236-1	ハイキカン パッキン PACKING						1						
3	13601-9151-1	スタッド STUD	2											
	01518-50614	"		2							20		M 6 × 14	
	01518-50616	"			2						20		M 6 × 16	
	01511-50816	"				2					20		M 8 × 16	
	13641-9152-1	"					2							
	01513-50820	"						2			20		M 8 × 20	
4	02054-50050	ナット NUT	2								100		M 5	
	02014-50060	"		2	2						100		M 6	
	02114-50060	"				2					100		M 6	
	02114-50080	"					2	2			50		M 8	
5	04512-50050	バネ ザガネ WASHER, spring	2								100		M 5	
	04512-50060	"		2	2						100		M 6	
	04512-50080	"				2	2	2			100		M 8	
6	13601-1247-1	ボウネツ カバー COVER, fireproof	1											
7	13601-1245-1	マフラーカバー 1 COVER, muffler 1	1											
	13611-1245-2	マフラー カバー COVER, muffler		1										
	13625-1245-1	"			1									
	13634-1245-1	"				1								
	13641-1245-1	"					1							
	13662-1245-5	" 2						1						

4. マ フ ラ 関 係

MUFFLER GROUP

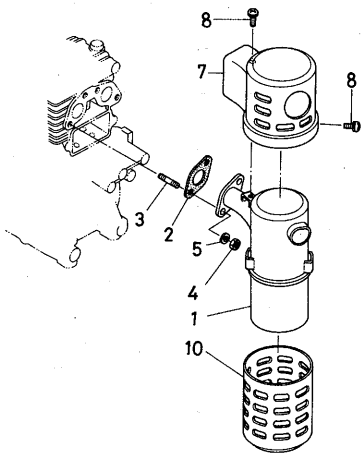


GN 55

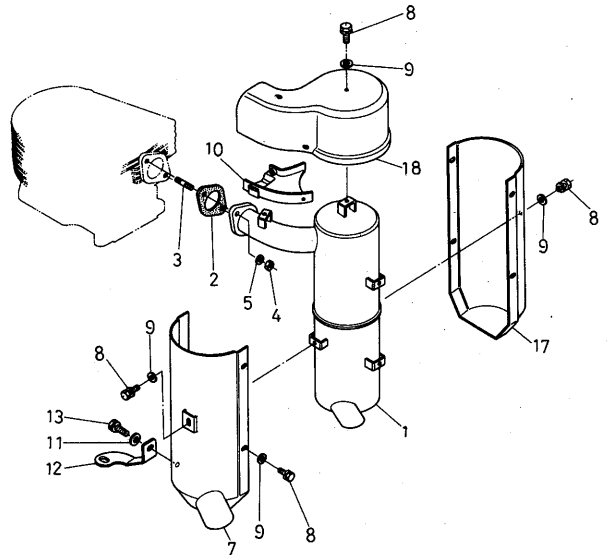


GN 250

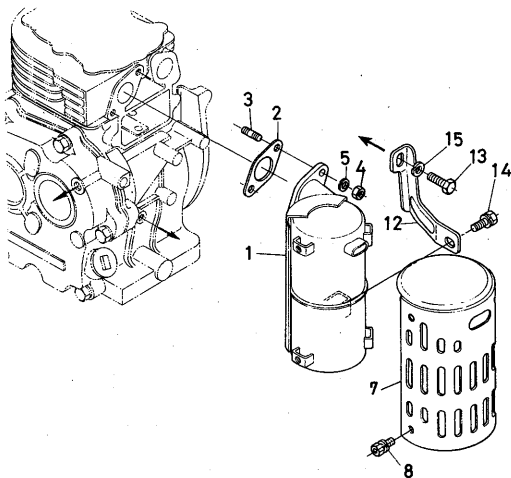
GN 100



GN 4400



GN 145,185

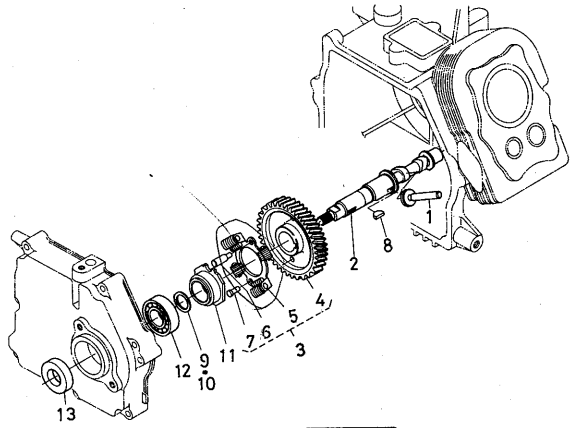


4. マ フ ラ 関 係

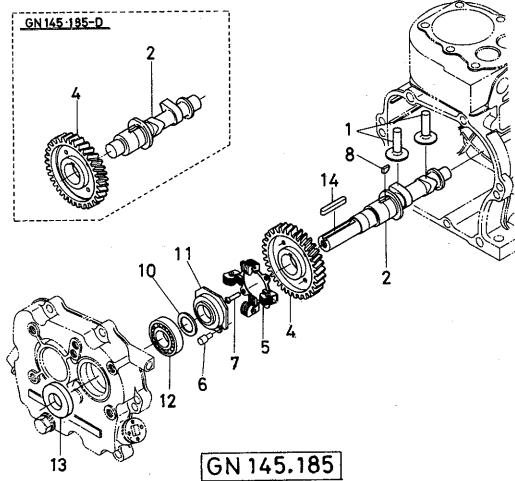
MUFFLER GROUP

図 番 Ref No.	コード No. Code No.	品 名 Description	量 数 Unit							標準 小売価	互換性	注文 単位	常備 区分	備 考 Remarks
			55	100	145	185	250	4400						
8	03024-50508	ザガネツキ コネジ SCREW, with washer	6									50	M5×8	
	03024-50510	"		3								50	M5×10	
	01202-50610	ボルト BOLT			4	4	3	10				50	ザガネツキ M6×10	
9	04013-50050	ヒラ ザガネ WASHER, plain	6									100	M5	
	04013-50060	"						11				100	M6	
10	13601-1271-2	マフラカバー 2 COVER, muffler 2	1											
	13611-1271-1	"		1										
	13662-1271-5	" 4						1						
11	04013-50080	ヒラ ザガネ WASHER, plain						1				100	M8	
12	13621-1255-1	マフラ ステア STAY, muffler			1									
	13631-1251-1	"				1								
	13662-1251-1	"						1						
13	01150-50812	ボルト BOLT				1						50	M8×12	
	01120-50816	"						1				50	ザガネツキ M8×16	
14	01202-50612	ボルト BOLT			2	1						50	M6×12	
15	04512-50080	バネ ザガネ WASHER, spring				1						100	M8	
16	13641-1201-1	マフラ アッシ ASSY MUFFLER						1					1,7,8含む	
17	13662-1244-3	マフラカバー 1 COVER, muffler 1						1						
18	13662-1270-3	マフラカバー 3 COVER, muffler 3						1						
19	13601-1246-1	マフラフランジ カバー COVER, muffler flange	1											

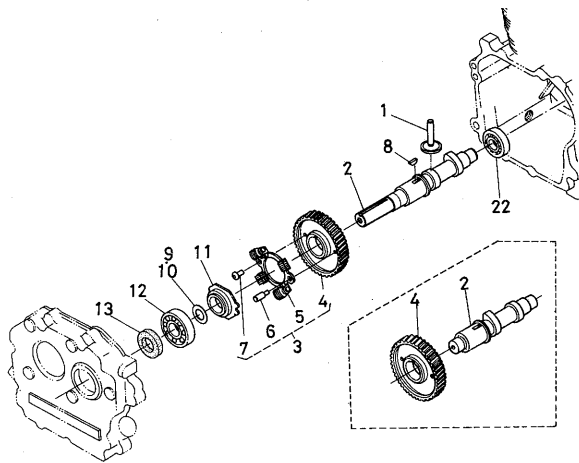
5. カム軸関係 CAMSHAFT GROUP



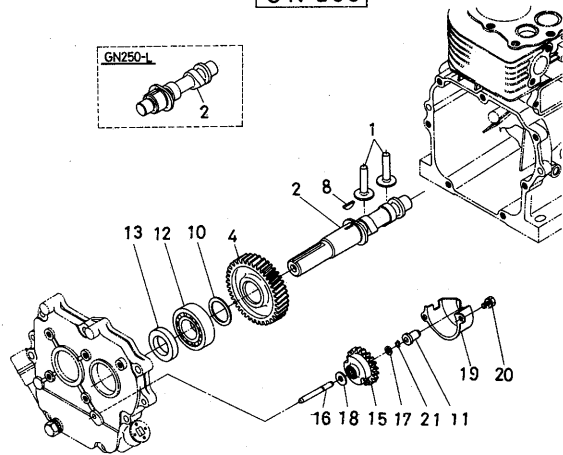
GN 55



GN 145.185

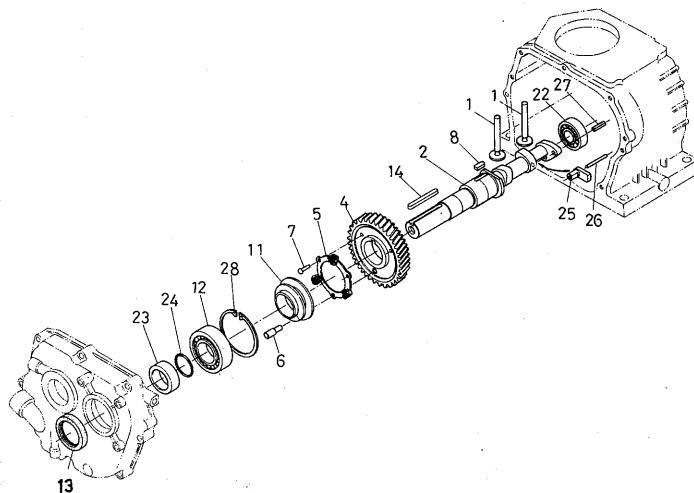


GN 100



GN 250

GN 4400



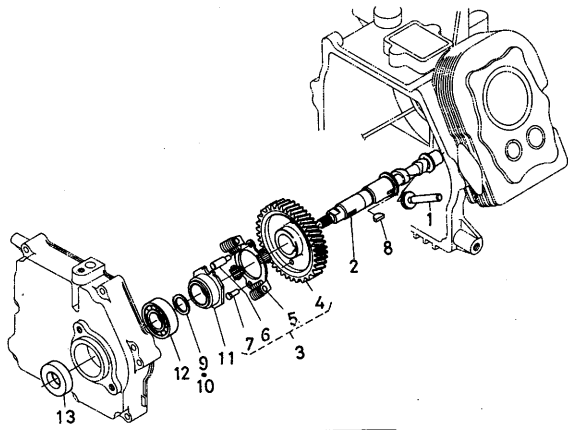
5. カ ム 軸 関 係

CAMSHAFT GROUP

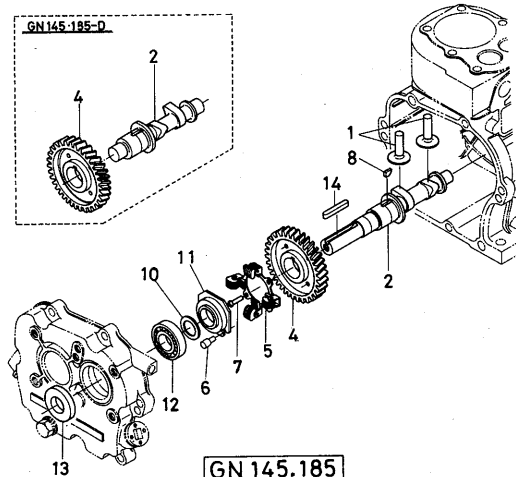
図 番 Ref No.	コード No. Code No.	品 名 Description	量 数 Unit							標準 小売価	互換性	注文単位	常備区分	備 考 Remarks
			55	100	145	185	250	440						
1	13601-1555-1	タペット TAPPET	2											
	13591-1555-1	"		2										
	13621-1555-2	"			2	2								
	13641-1555-1	"					2							
	13662-1555-1	"						2						
2	13601-1615-2	カムシク CAMSHAFT	1											
	13611-1615-2	"		G 1										
	13612-1615-2	"		D 1										
	13621-1615-5	"			G 1	G 1								
	13622-1615-4	"			D 1	D 1								
	13641-1615-6	"					1							
	13642-1615-4	"					L 1							
	13662-1615-2	"						1						
3	13601-1650-1	カムギヤー アッシ ASSY GEAR, camshaft	1											4~7含む
	13611-1650-1	"		1										"
4	13601-1651-2	カム ギヤー GEAR, camshaft	1											
	13611-1651-2	"		G 1										
	13612-1651-2	"		D 1										
	13621-1651-3	"			G 1	G 1								
	13622-1651-3	"			D 1	D 1								
	13641-1651-7	"					1							
	13662-1651-4	"						1						
5	13601-5506-1	ガバナウエイト コンブ WEIGH, governor	1											
	13591-5506-2	"		1										
	13621-5506-3	"			1	1								
	13316-5505-1	"						1						
6	13601-5548-2	ピン PIN	1											
	13591-5548-1	"		1	1	1								
	13316-5548-1	"						1						
7	13601-9487-1	チューブラ リベット RIVET	1											
	13621-9487-1	"		1	1	1								
	13515-9487-1	"						1						

5. カム軸関係

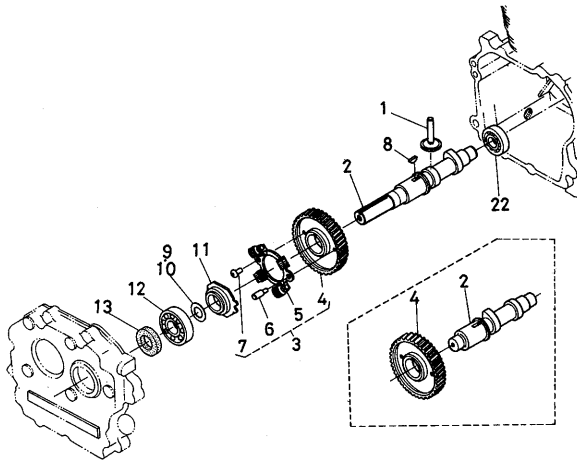
CAMSHAFT GROUP



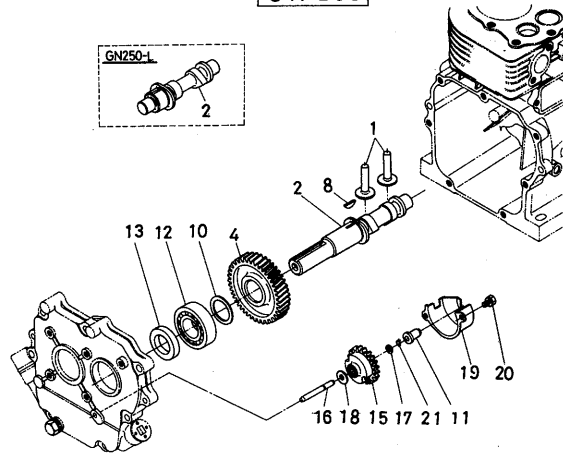
GN 55



GN 145.185

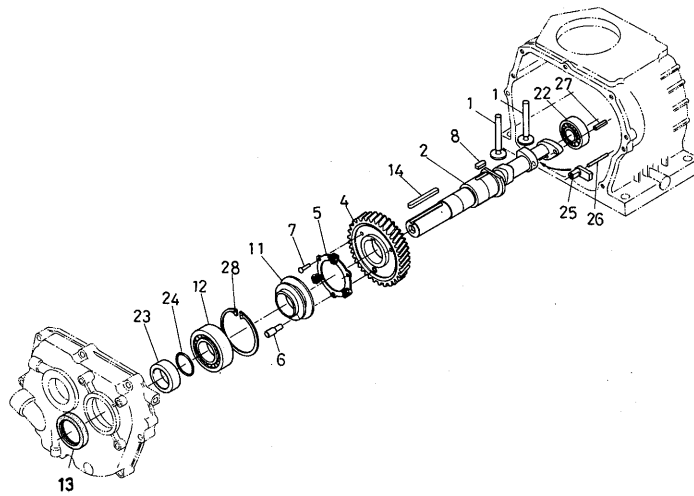


GN 100



GN 250

GN 4400



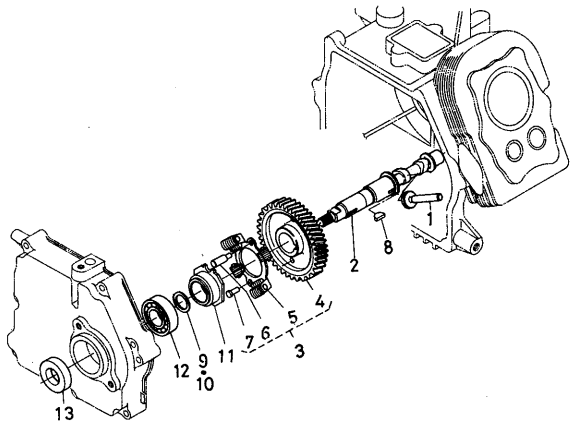
5. カ ム 軸 関 係

CAMSHAFT GROUP

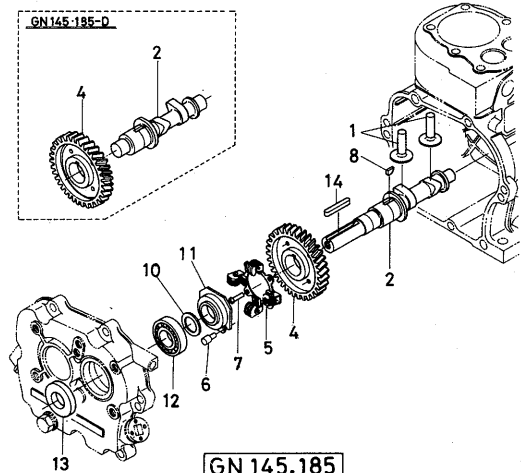
図 番 Ref No.	コード No. Code No.	品 名 Description	量 数 Unit						標準 小売 単価	互 換 性	注 文 単 位	常 備 区 分	備 考 Remarks
			55	100	145	185	250	4400					
8	05811-00310	ハンゲツ キー KEY, woodruff	1									3×10	
	13591-9523-1	"		1									
	13621-9523-1	"			1	1							
	13641-9523-1	"					1						
	13662-9501-1	フェザ キー KEY, feather						1					
9	13601-1670-1	シム アッシ ASSY SHIM	1										
	13611-1670-1	"		1									
10	13601-1665-1	シ ム SHIM	1										
	13601-1666-1	"	1										
	13601-1667-1	"	1										
	13601-1668-1	"	1										
	13601-1669-1	"	1										
	13601-1664-1	"	1										
	13601-1663-1	"	1										
	13601-1662-1	"	1										
	13601-1661-1	"	1										
	13601-1660-1	"	1										
	13601-1659-1	"	1										
	13601-1658-1	"	1										
	13601-1657-1	"	1										
	13601-1656-1	"	1										
	13601-1655-1	"	1										
	13611-1655-1	"		G 1									
	13612-1655-1	"		D 1									
	13611-1656-1	"		G 1									
	13612-1656-1	"		D 1									
	13611-1657-1	"		G 1									
	13612-1657-1	"		D 1									
	13611-1658-1	"		G 1									
	13612-1658-1	"		D 1									
	13611-1659-1	"		G 1									
	13612-1659-1	"		D 1									
	13611-1660-1	"		G 1									
	13612-1660-1	"		D 1									
	13611-1661-1	"		G 1									
	13612-1661-1	"		D 1									

5. カム軸関係

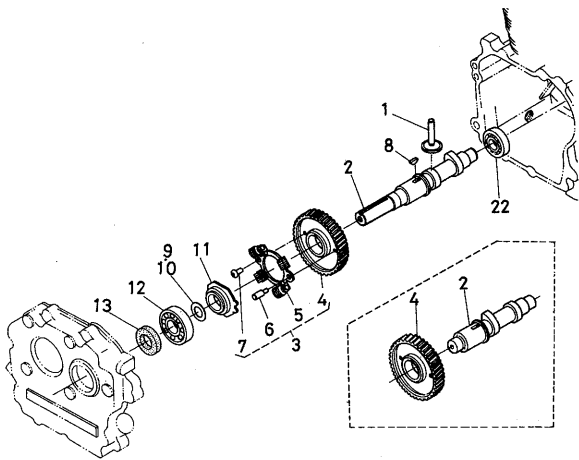
CAMSHAFT GROUP



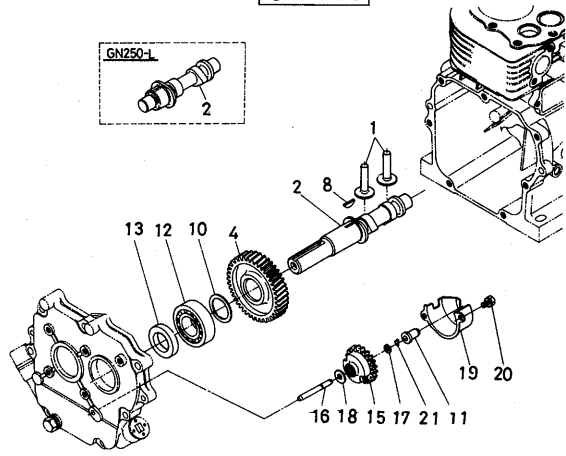
GN 55



GN 145.185

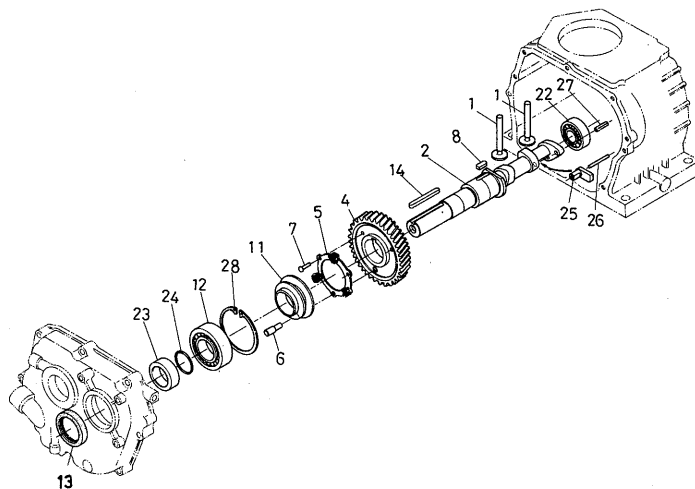


GN 100



GN 250

GN 4400



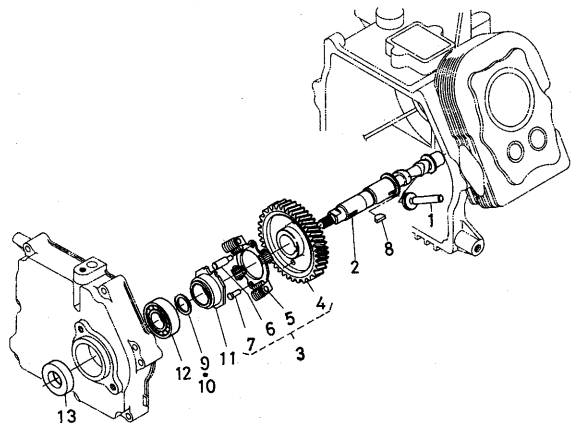
5. カ ム 軸 関 係

CAMSHAFT GROUP

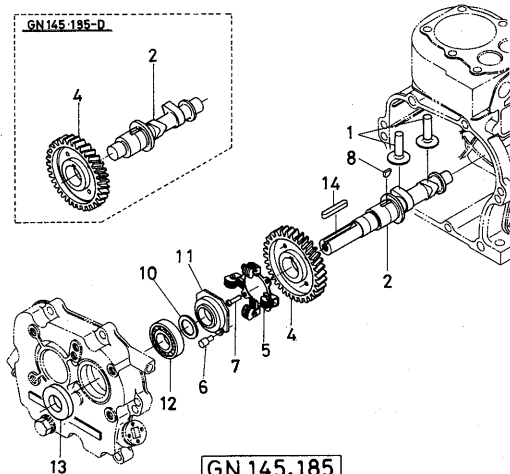
図 番 Ref No.	コード No. Code No.	品 名 Description	量 数 Unit					標準 小売価	互換性	注文単位	常備区分	備 考 Remarks
			55	100	145	185	250					
10	13611-1662-1	シム SHIM		G 1								
	13612-1662-1	"		D 1								
	13611-1663-1	"		G 1								
	13612-1663-1	"		D 1								
	13611-1664-1	"		G 1								
	13612-1664-1	"		D 1								
	13611-1655-1	"		G 1								
	13612-1665-1	"		D 1								
	13611-1666-1	"		G 1								
	13612-1666-1	"		D 1								
	13611-1667-1	"		G 1								
	13612-1667-1	"		G 1								
	13621-1665-1	カムシク シム SHIM, camshatf		G 1	G 1							0.40
	13622-1665-1	"		D 1	D 1							0.40
	13621-1666-1	"		G 1	G 1							0.45
	13622-1666-1	"		D 1	D 1							0.45
	13621-1667-1	"		G 1	G 1							0.50
	13622-1667-1	"		D 1	D 1							0.50
	13621-1668-1	"		G 1	G 1							0.55
	13622-1668-1	"		D 1	D 1							0.55
	13621-1669-1	"		G 1	G 1							0.60
	13622-1669-1	"		D 1	D 1							0.60
	13621-1663-1	"		G 1	G 1							0.25
	13622-1663-1	"		D 1	D 1							0.25
	13621-1664-1	"		G 1	G 1							0.30
	13622-1664-1	"		D 1	D 1							0.30
	13621-1662-1	"		G 1	G 1							0.35
	13622-1662-1	"		D 1	D 1							0.35
	13641-2368-1	クランクシク シム SHIM, crankshaft										0.2
	13641-2362-1	"										0.3
	13641-2363-1	"										0.4
	13641-2364-1	"										0.45
	13641-2365-1	"										0.5
	13641-2366-1	"										0.55
	13641-2367-1	"										0.6
	13641-2369-1	"										0.7
	13641-2372-1	"										0.8

5. カム軸関係

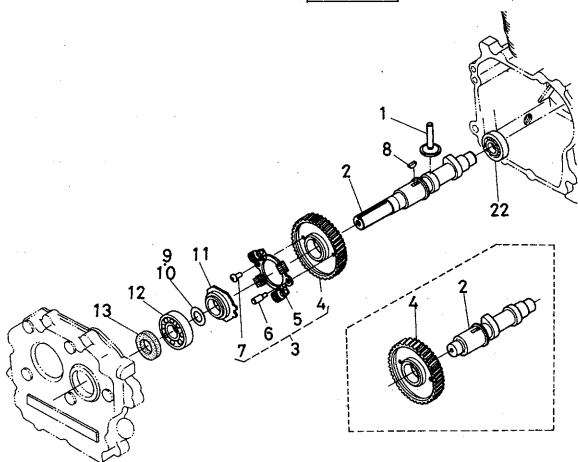
CAMSHAFT GROUP



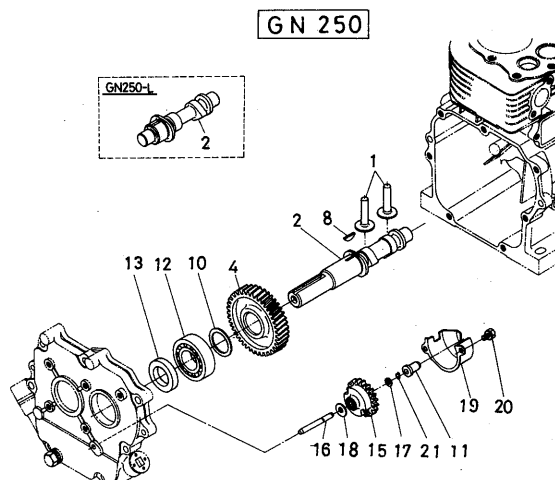
GN 55



GN 145.185

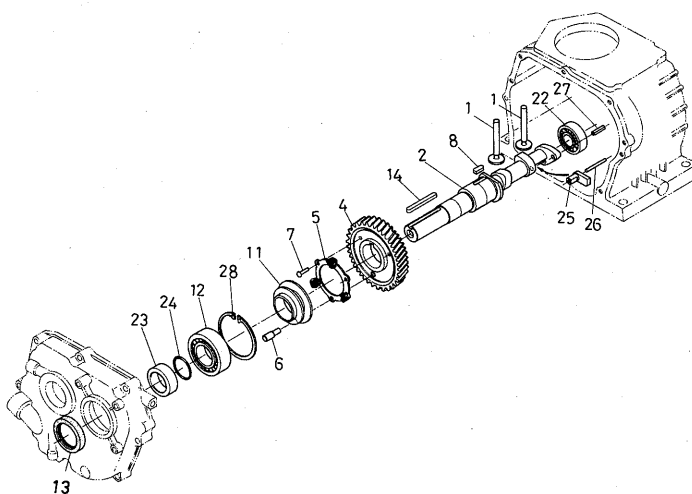


GN 100



GN 250

GN 4400



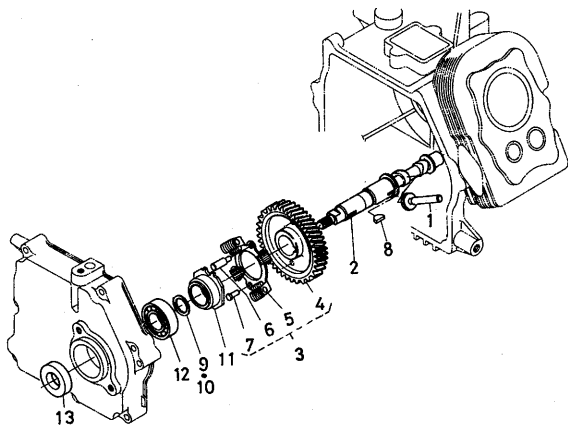
5. カ ム 軸 関 係

CAMSHAFT GROUP

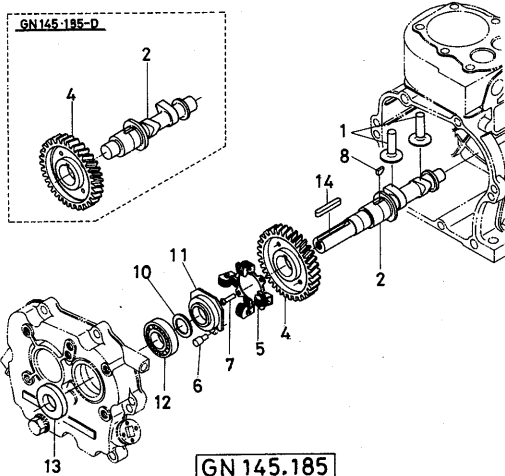
図番 Ref No.	コード No. Code No.	品 名 Description	量 数 Unit						標準 小売価 単価	互換性	注文 単位	常備 区分	備 考 Remarks
			55	100	145	185	250	4400					
11	13601-5545-1	ガバナ スリーブ SLEEVE, governor	1										
	13591-5545-6	"		1									
	13621-5545-1	"			1	1							
	13641-5545-2	"					1						
	13662-5545-1	"						1					
12	08101-06202	ボール ベアリング BEARING, ball	1									6202	
	08101-06203	"		1								6203	
	08103-06204	"			G 1	G 1						6204C _s	
	08101-06206	"					1					6206	
	08103-06307	"						1				6307C _s	
13	13601-1635-1	オイル シール SEAL, oil	1										
	09500-00025	"		1									
	09500-00026	"			G 1	G 1							
	13274-1664-1	"					1						
	13642-1664-1	"											
	13662-0446-1	"						1					
14	05712-00535	フェザ キー KEY, feather			1	1				10		5 × 5 × 35	
	05712-00745	"						1		10		7 × 7 × 45	
15	5530-9 13641-5530-9	ガバナギヤー アッシ ASSY GEAR, governor					1						
16	13641-5531-2	ガバナ シク SHAFT, governor					1						
17	13641-5533-1	ザガネ 1 WASHER, 1					1						
18	13641-5534-1	ザガネ 2 WASHER, 2					1						
19	13641-5535-4	ガバナギヤー カバー COVER, governor gear					1						
20	01202-50610	ボルト BOLT					2			50		M6 × 10	
21	13641-5536-2	ストッパ STOPPER					1						
22	08101-06201	ボール ベアリング BEARING, ball		1								6201	
	08103-06304	"					1					6304	
23	13662-1628-1	カムシク カラー COLLAR, camshaft						1					

5. カム軸関係

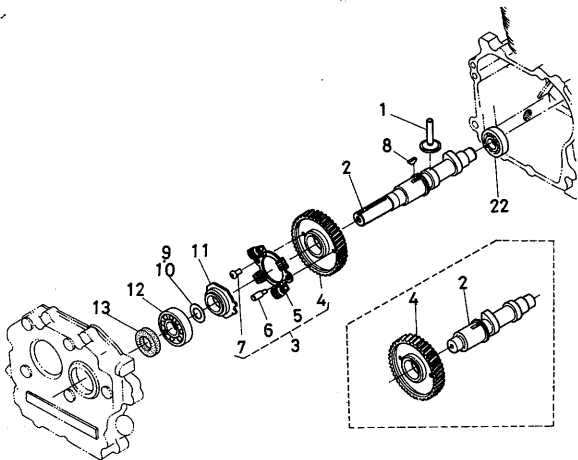
CAMSHAFT GROUP



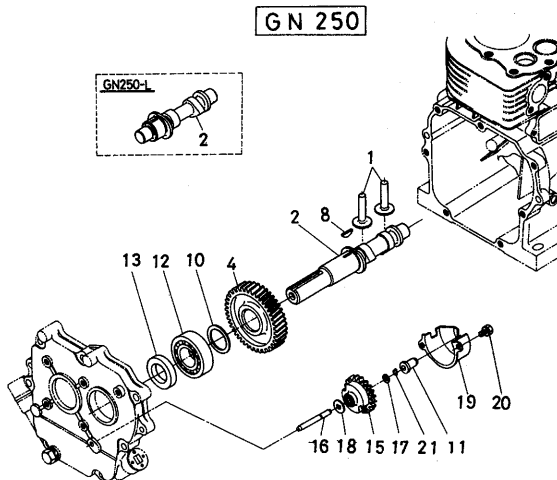
GN 55



GN 145.185

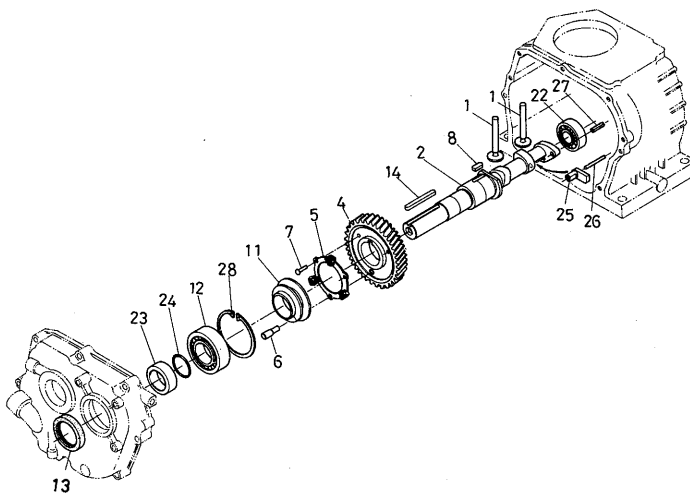


GN 100



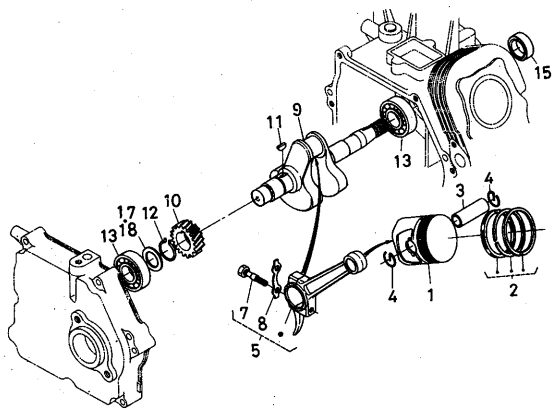
GN 250

GN 4400

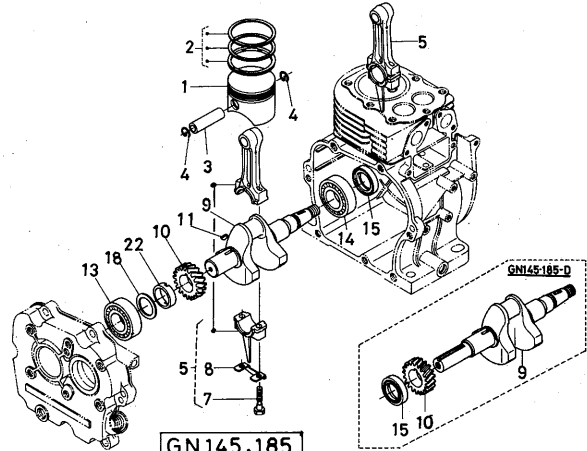


6. ピストン、クランク軸関係

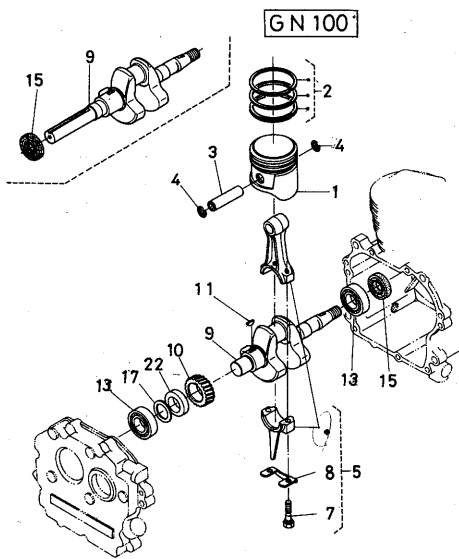
PISTON CRANKSHAFT GROUP



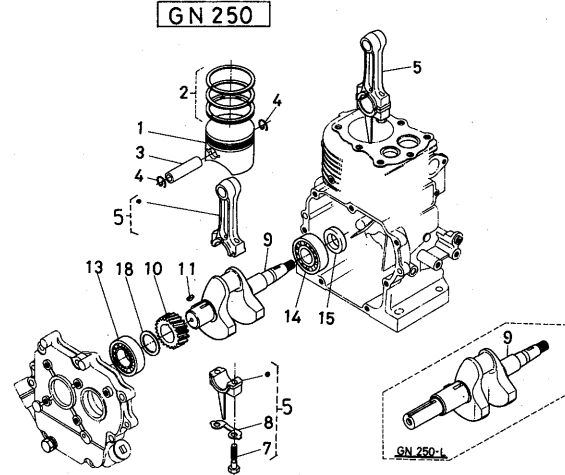
GN 55



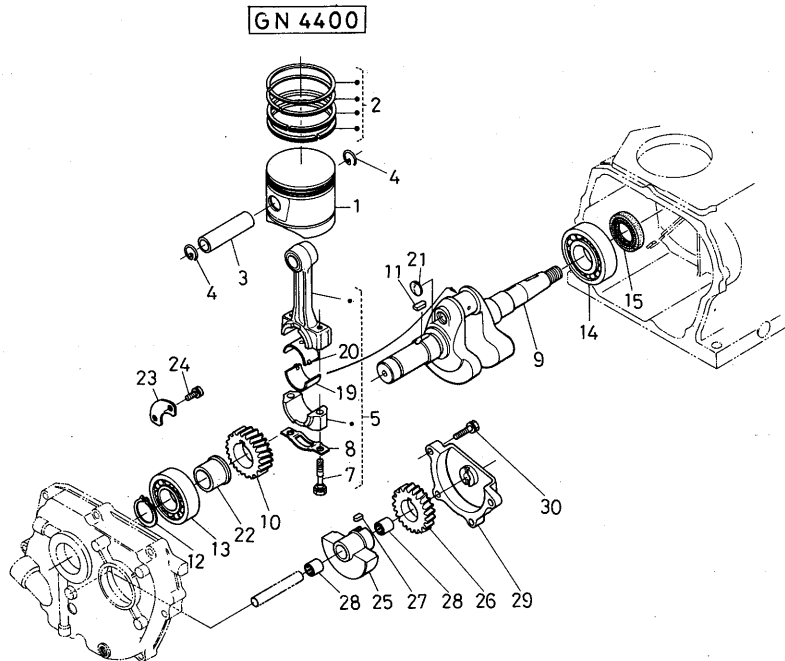
GN145,185



GN 100



GN 250



GN 4400

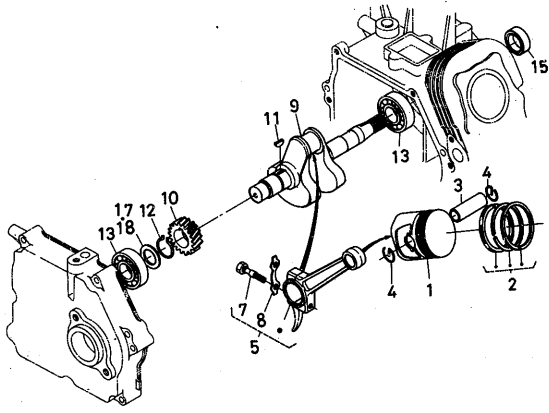
6. ピストン, クランク軸関係

PISTON CRANKSHAFT GROUP

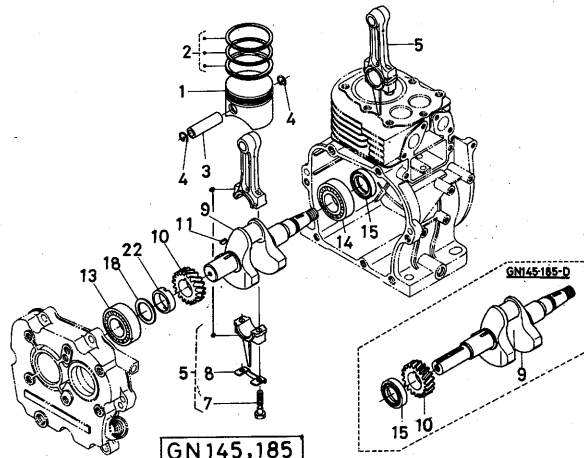
図番 Ref No.	コード No. Code No.	品名 Description	量数 Unit							標準 小売価	互換性	注文単位	常備区分	備考 Remarks
			55	100	145	185	250	440						
1	13601-2111-1	ピストン PISTON	1											サービス用オーバーサイズ ピストンは104ページ参照
	13611-2111-2	"		1										"
	13621-2111-5	"			1									"
	13631-2111-6	"				1								"
	13641-2111-5	"					1							"
	13662-2111-2	"						1						"
2	13601-2105-1	ピストンリング アッシー ASSY PISTON RING	1											サービス用オーバーサイズ 部品は 104ページ参照
	13611-2105-1	"		1										"
	13621-2105-1	"			1									"
	13631-2105-1	"				1								"
	13641-2105-1	"					1							"
	13662-2105-1	"						1						"
3	13601-2131-1	ピストン ピン PIN, piston	1											
	13591-2131-1	"		1										
	13621-2131-1	"			1									
	13631-2131-1	"				1								
	13641-2131-1	"					1							
	13662-2131-1	"						1						
4	13601-2133-2	アナ サークリップ CIR-CRIP, internal	2											
	13591-2133-1	"		2										
	13621-2133-1	"			2									
	13631-2133-1	"				2								
	13641-2133-1	"					2							
	10013-2133-1	"						2						
5	13601-2201-1	コンロッド アッシー ASSY CONNECTING ROD	1											6~8含む
	13591-2201-3	"		1										"
	13621-2201-2	"			1									"
	13631-2201-1	"				1								"
	13641-2201-2	"					1							"
	13662-2201-2	"						1						"

6. ピストン、クランク軸関係

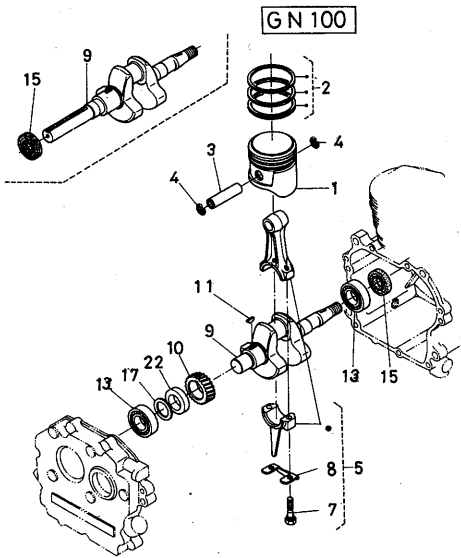
PISTON CRANKSHAFT GROUP



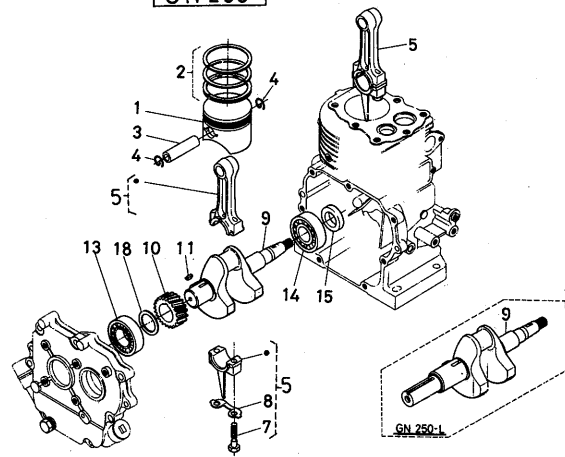
GN 55



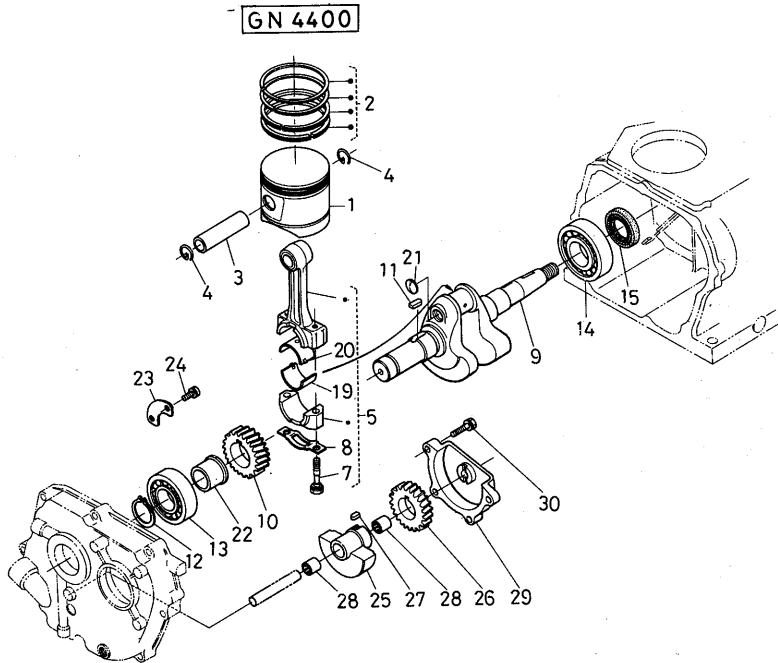
GN 145, 185



GN 100



GN 250



GN 4400

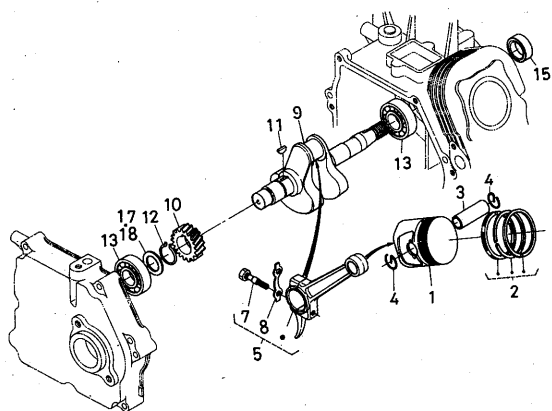
6. ピストン、クランク軸関係

PISTON CRANKSHAFT GROUP

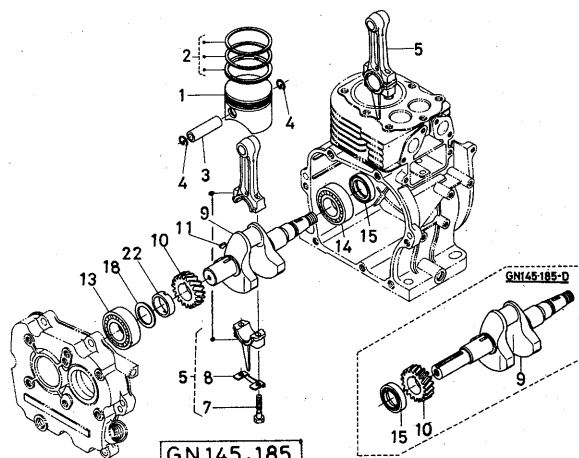
図番 Ref No.	コード No. Code No.	品名 Description	量数 Unit						標準 小売価	互換性	注文 単位	常備 区分	備考 Remarks
			55	100	145	185	250	4400					
☆6	13601-2211-2	コン ロッド CONNECTING ROD	1									単体販売不可	
	13591-2211-2	"		1								"	
	13621-2211-3	"			1							"	
	13631-2211-2	"				1						"	
	13641-2211-2	"					1					"	
	13662-2211-2	"						1				"	
7	13601-2214-3	コンロッド ボルト BOLT,connecting rod	2										
	13591-2214-2	"		2									
	13621-2214-1	"			2	2							
	13641-2214-1	"					2						
	13662-2214-1	"						2					
8	13601-2217-2	ロッドボルト ザガネ WASHER,rod bolt	1										
	13591-2217-1	"		1									
	13621-2217-1	"			1	1							
	13641-2219-1	"					1						
	13662-2219-1	"						1					
9	13601-2311-3	クランク シク CRANK SHAFT	1										
	13511-2311-1	"		G 1									
	13612-2311-2	"		D 1									
	13621-2311-6	"			G 1								
	13622-2311-5	"			D 1								
	13631-2311-4	"				G 1							
	13632-2311-4	"				D 1							
	13641-2311-6	"					(1)						
	13642-2311-8	"					(L 1)						
	13662-2311-5	"						1					
10	13601-2411-2	クランク ギヤ GEAR, crankshaft	1										
	13611-2411-2	"		1									
	13621-2411-1	"			G 1	G 1							
	13622-2411-1	"			D 1	D 1							
	13641-2411-8	"					1						
	13662-2411-3	"						1					

6. ピストン、クランク軸関係

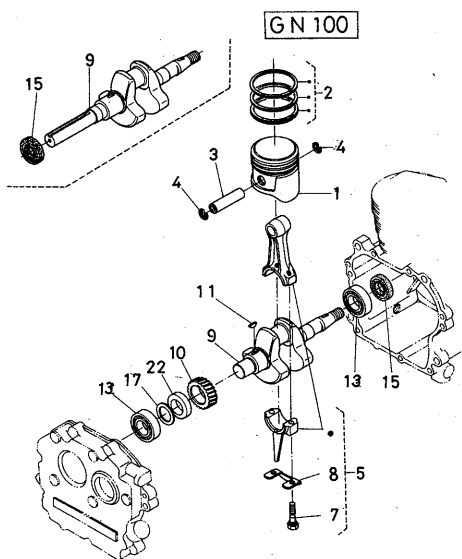
PISTON CRANKSHAFT GROUP



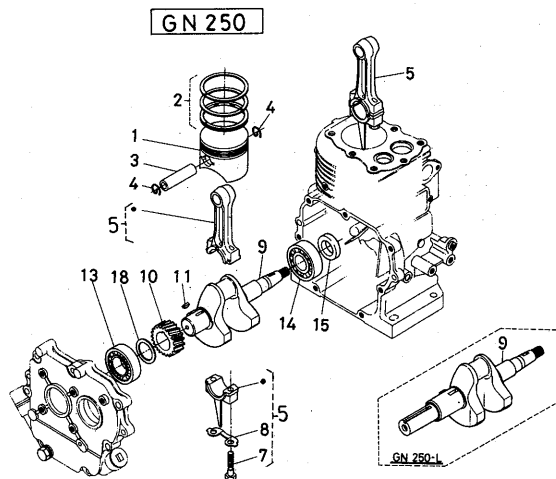
GN 55



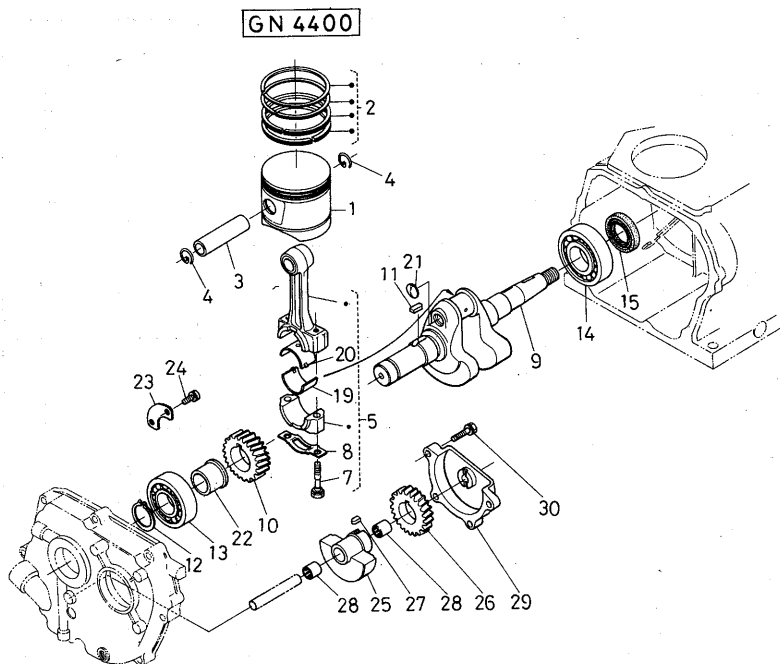
GN145,185



GN 100



GN 250



GN 4400

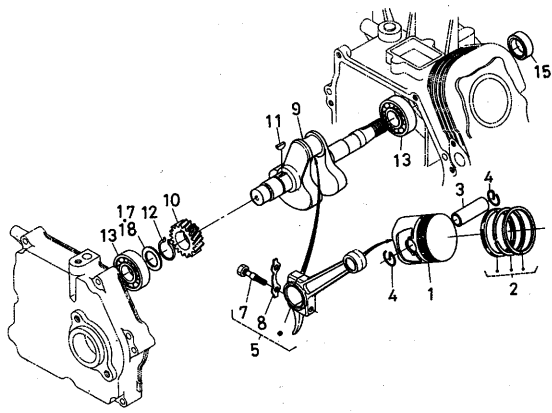
6. ピストン、クランク軸関係

PISTON CRANKSHAFT GROUP

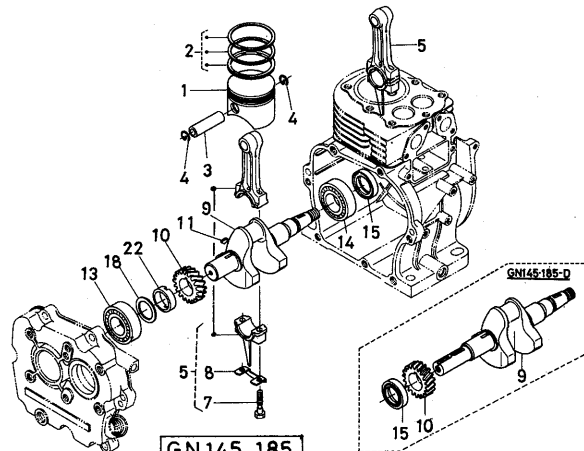
図番 Ref No.	コード No. Code No.	品名 Description	量数 Unit						標準 小売 単価	互換性	注文 単位	常備 区分	備考 Remarks
			55	100	145	185	250	4400					
11	05811-00310	ハンゲツ キー KEY, woodruff	1									3×10	
	13591-9523-1	"		1									
	05811-00416	"			1	1						4×16	
	13641-9523-1	"					1						
	13662-9502-1	フエザ キー KEY, feather						1					
12	13601-9536-2	ジク サークリップ CIR-CRIP, external	1										
	04612-00300	"						1		20		30φ	
13	08101-06202	ボール ベアリング BEARING, ball	2									6202	
	08101-06203	"		2								6203	
	08103-06205	"			1	1						6205 C 3	
	08101-06206	"					1					6206	
	08103-06306	"						1				6306 C 3	
14	08103-06205	ボールベアリング BEARING, ball			1							6205	
	08103-06305	"				1						6305 C 3	
	08101-06305	"					1					6305	
	08103-06307	"						1				6307 C 3	
15	13601-2355-1	オイル シール SEAL, oil	1										
	09500-00025	"		G 1									
	09500-00025	"		D 2									
	09500-00023	"			1	1	1						
	13106-0446-1	"			D 1	D 1							
	13662-1664-1	"						1					
16	13601-1635-1	オイル シール SEAL, oil	1									GN55-F用	
17	13601-1670-1	シム アッシ ASSY SHIM	1										
	13611-1670-1	"		1									
18	13601-1665-1	シム SHIM	1										
	13601-1666-1	"	1										
	13601-1667-1	"	1										
	13601-1668-1	"	1										
	13601-1669-1	"	1										
	13601-1664-1	"	1										
	13601-1663-1	"	1										
	13601-1662-1	"	1										

6. ピストン、クランク軸関係

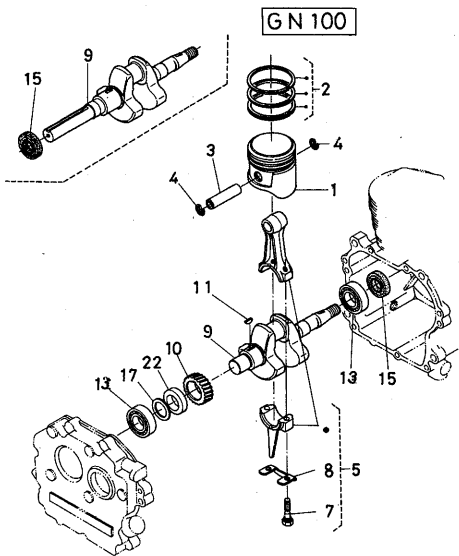
PISTON CRANKSHAFT GROUP



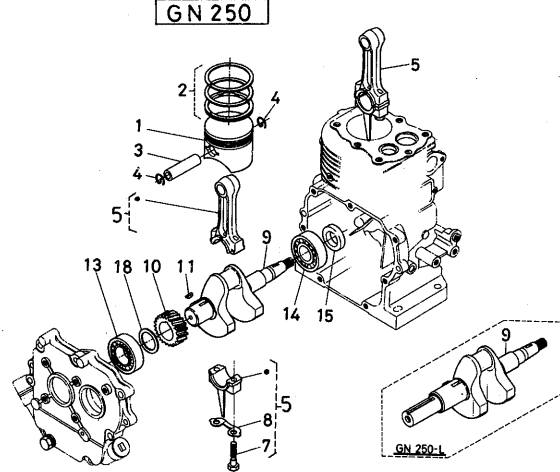
GN 55



GN 145, 185

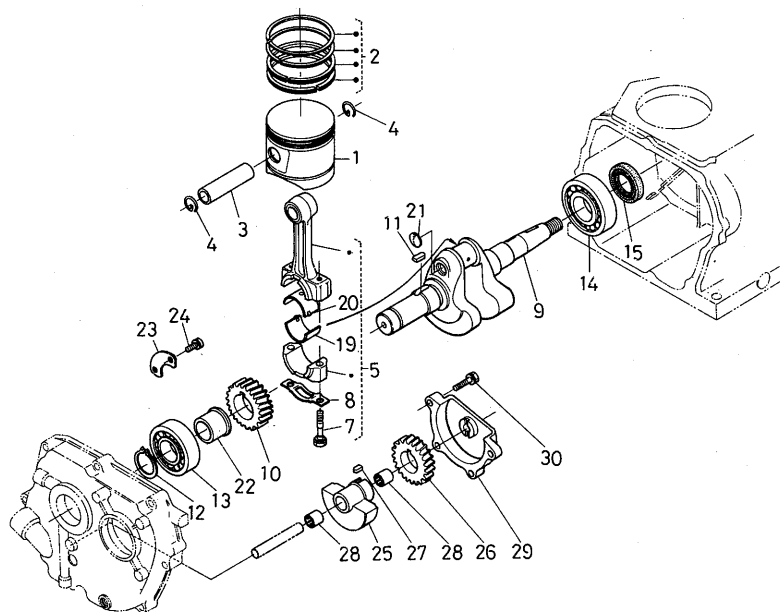


GN 100



GN 250

GN 4400

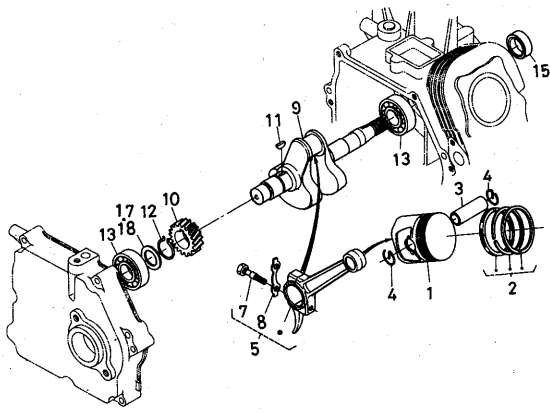


6. ピストン、クランク軸関係

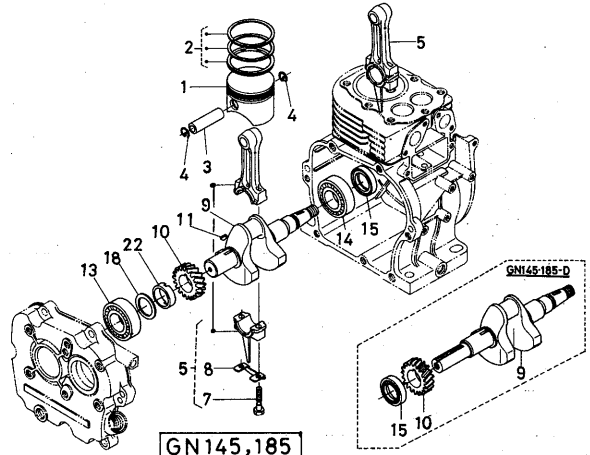
PISTON CRANKSHAFT GROUP

図番 Ref No.	コード No. Code No.	品名 Description	量数 Unit							標準 小売 単価	互 換 性	注 文 単 位	常 備 区 分	備 考 Remarks
			55	100	145	185	250	440						
18	13601-1661-1	シム SHIM	1											
	13601-1660-1	"	1											
	13601-1659-1	"	1											
	13601-1658-1	"	1											
	13601-1657-1	"	1											
	13601-1656-1	"	1											
	13601-1655-1	"	1											
	13611-1655-1	"		1										
	13611-1656-1	"		1										
	13611-1657-1	"		1										
	13611-1658-1	"		1										
	13611-1659-1	"		1										
	13611-1660-1	"		1										
	13611-1661-1	"		1										
	13611-1662-1	"		1										
	13611-1663-1	"		1										
	13611-1664-1	"		1										
	13611-1665-1	"		1										
	13611-1666-1	"		1										
	13611-1667-1	"		1										
	13621-2365-1	"			1	1								0.40
	13621-2366-1	"			1	1								0.45
	13621-2367-1	"			1	1								0.50
	13621-2368-1	"			1	1								0.55
	13621-2369-1	"			1	1								0.60
	13621-2363-1	"			1	1								0.25
	13621-2364-1	"			1	1								0.30
	13621-2362-1	"			1	1								0.35
	13641-2368-1	"					1							0.2
	13641-2362-1	"					1							0.3
	13641-2363-1	"					1							0.4
	13641-2364-1	"					1							0.45
	13641-2365-1	"					1							0.5
	13641-2366-1	"					1							0.55
	13641-2367-1	"					1							0.6
	13641-2369-1	"					1							0.7
	13641-2372-1	"					1							0.8

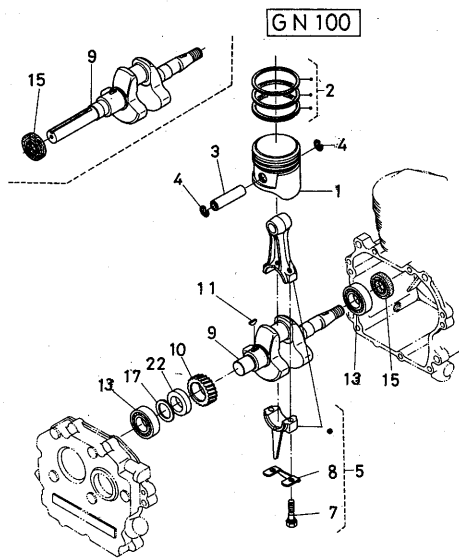
6. ピストン、クランク軸関係 PISTON CRANKSHAFT GROUP



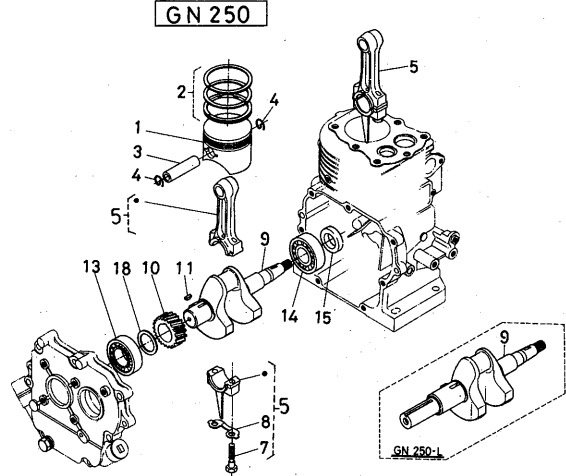
GN 55



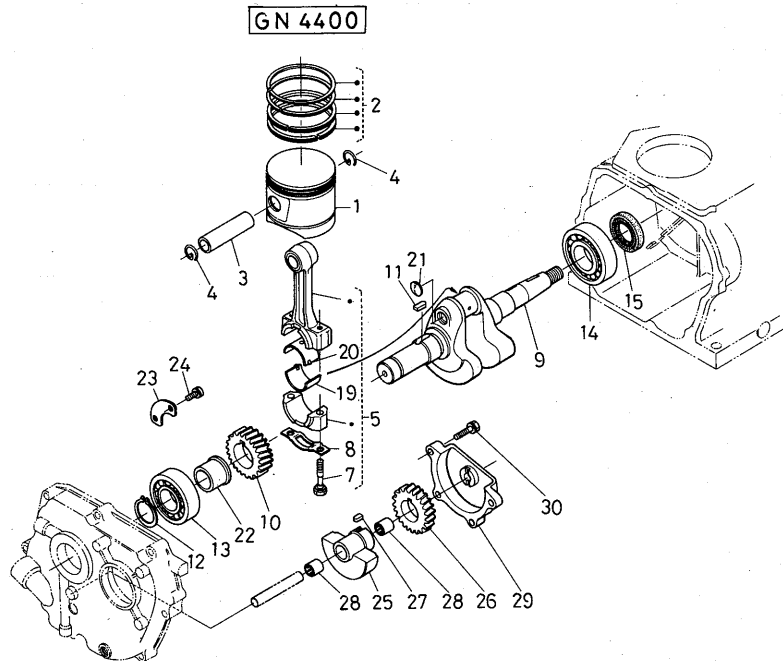
GN145,185



GN 100

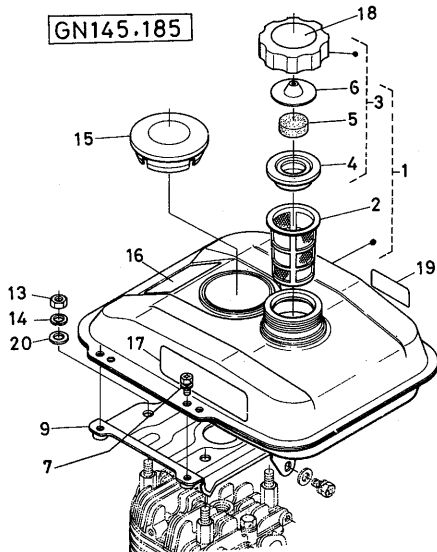
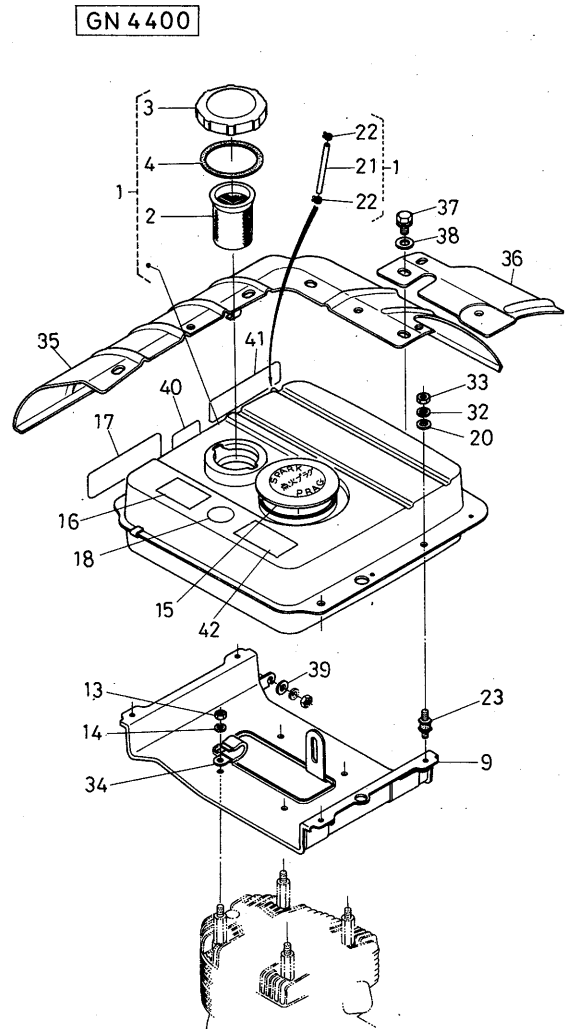
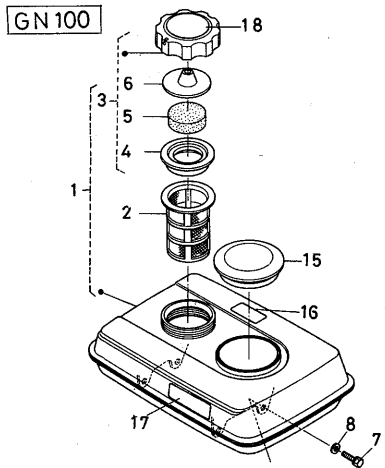
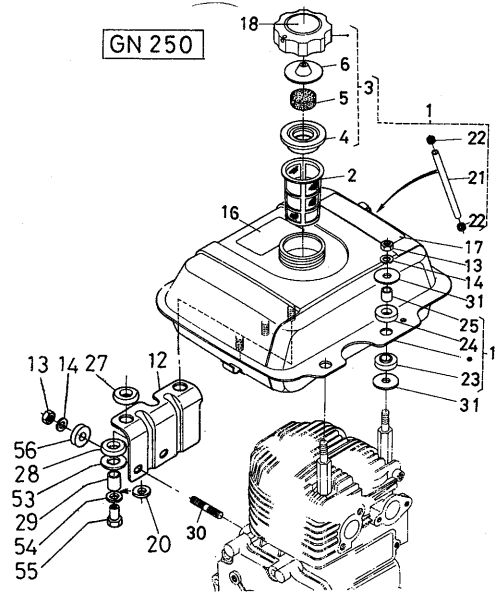
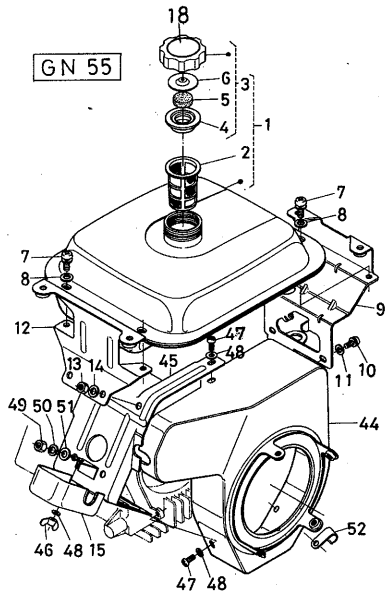


GN 250



GN 4400

7. フューエルタンク関係 FUEL TANK GROUP



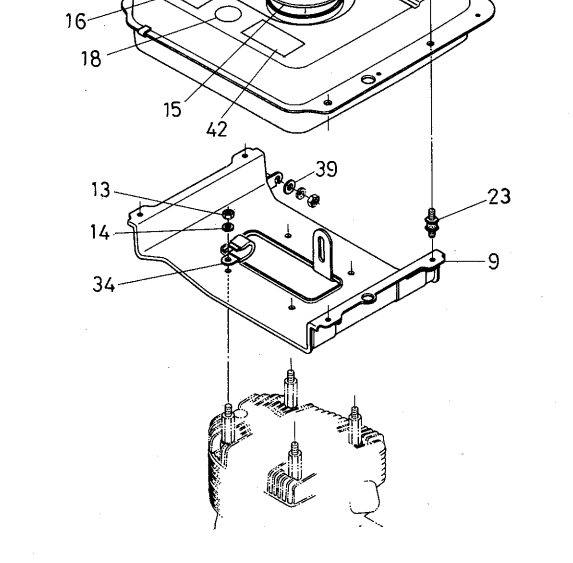
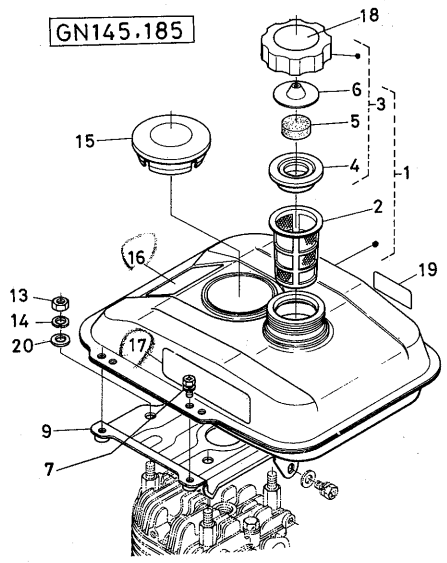
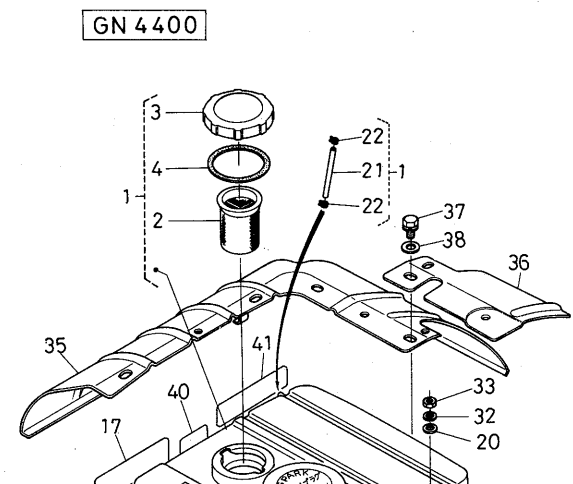
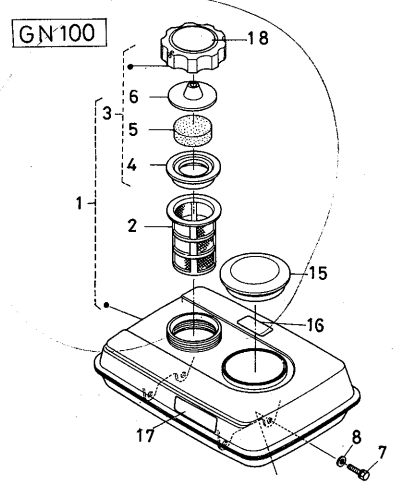
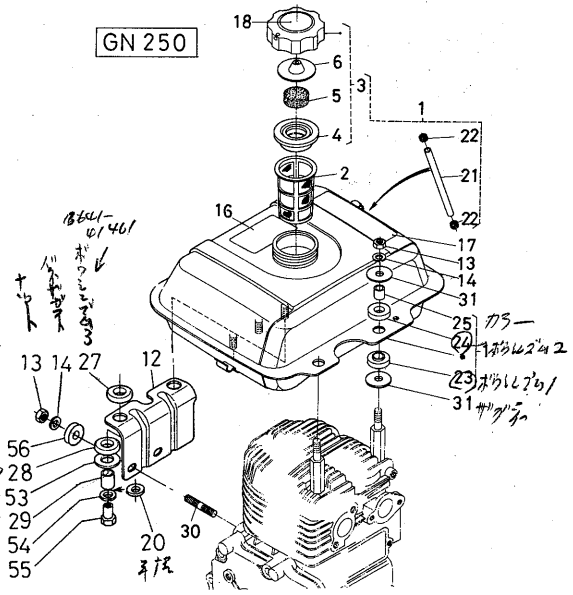
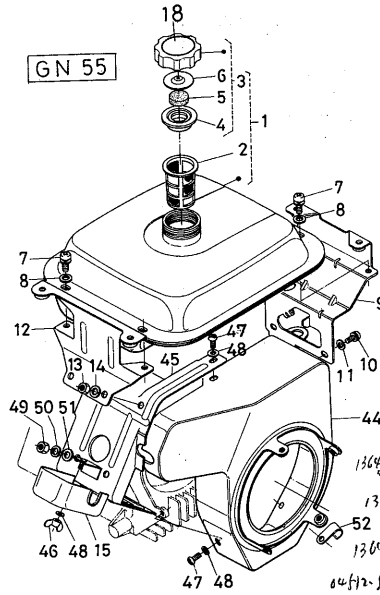
7. フューエルタンク関係

FUEL TANK GROUP

図番 Ref No.	コード No. Code No.	品名 Description	量数 Unit						標準 小売 単価	互 換 性	注 文 単 位	常 備 区 分	備 考 Remarks
			55	100	145	185	250	4400					
1	13601-4101-3	フューエルタンク アッシ ASSY TANK, fuel	1									2~6含む	
	13611-4101-2	"		1								"	
	13621-4101-1	"			1							"	
	13631-4101-1	"				1						"	
	13641-4101-7	"					1					"	
	13662-4101-7	"						1					
2	13621-4135-1	フューエル フィルタ FILTER, fuel	1	1	1	1	1						
	13662-4135-1	"						1					
3	13582-4130-1	4021 フューエルタンクキャップ アッシ ASSY CAP, fuel tank	1	1	1	1	1						
	13662-4126-1	"						1					
4	13582-4134-1	パッキン PACKING	1	1	1	1	1						
	13662-4134-2	"						1					
5	13582-4167-1	フューエルタンクキャップエレメント ELEMENT, tank cap	1	1	1	1	1						
6	13582-4168-1	フューエルタンクキャップ プレート PLATE, tank cap	1	1	1	1	1						
7	03024-50512	ザガネツキ コネジ SCREW, with washer	4							50		M5×12	
	01202-50614	ボルト BOLT		4	4	4				50		M6×14	
8	04013-50050	ヒラ ザガネ WASHER, plain	4							100		M5	
	04013-50060	"		4	4	4				100		M6	
9	13601-4113-2	フューエルタンク サポート SUPPORT, fuel tank	1										
	13621-4113-3	"			1								
	13631-4113-3	"				1							
	13662-4113-4	"						1					
10	03024-50514	ザガネツキ コネジ SCREW, with washer	2							50		M5×14	
11	04013-50050	ヒラ ザガネ WASHER, plain	2							100		M5	
12	13601-4114-2	フューエルタンク ステア STAY, fuel tank	1										
	13641-4114-2	"					1						

7. フューエルタンク関係

FUEL TANK GROUP

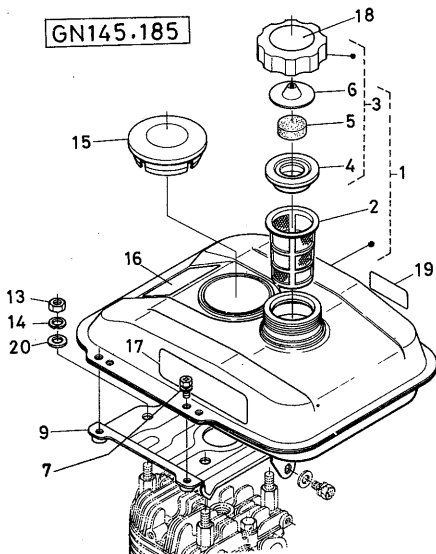
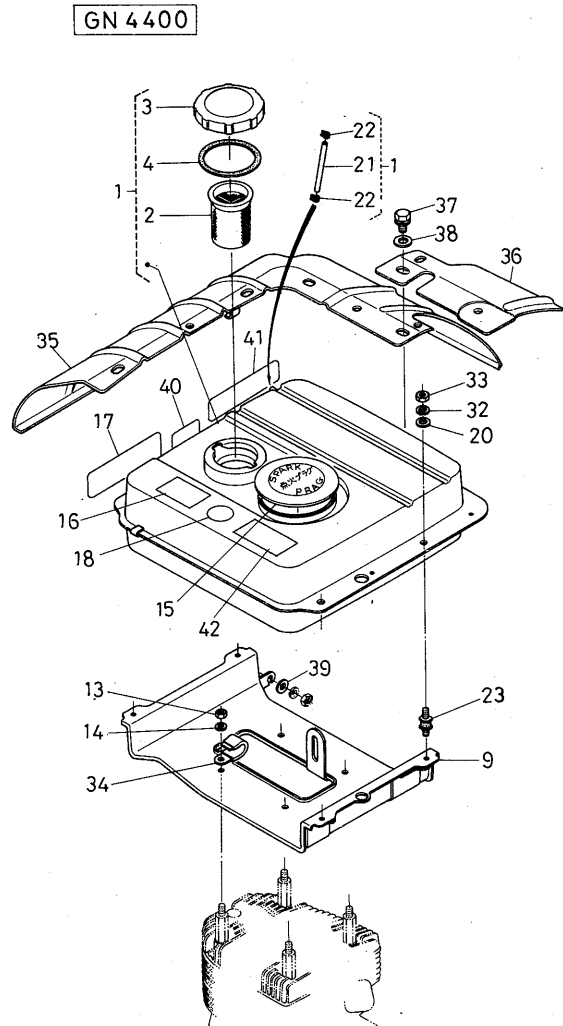
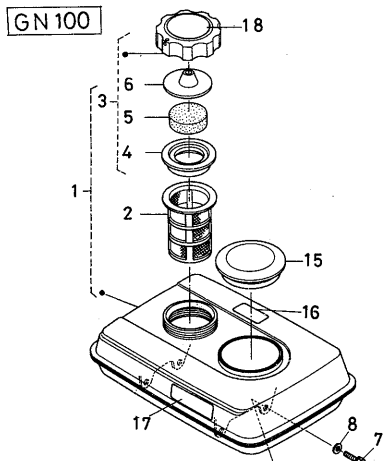
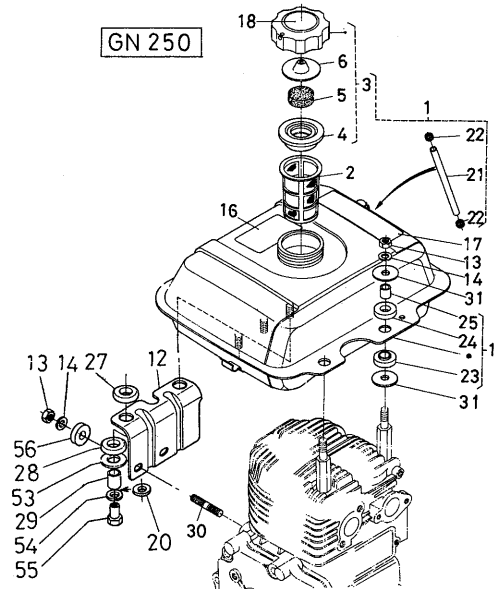
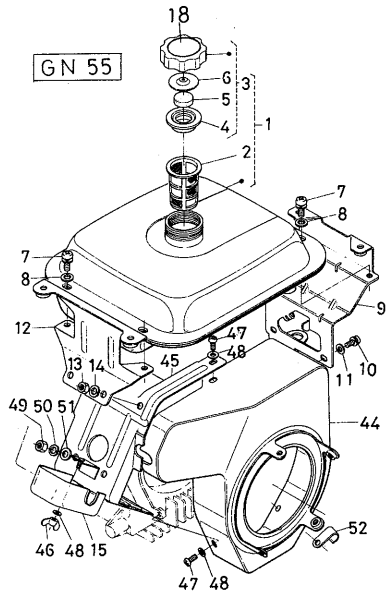


7. フューエルタンク関係

FUEL TANK GROUP

図番 Ref No.	コード No. Code No.	品名 Description	量数 Unit						標準 小売価 単価	互換性	注文 単位	常備 区分	備考 Remarks
			55	100	145	185	250	4400					
13	02014-50060	ナット NUT	2								100	M 6	
	02114-50080	"			4	4	6				50	M 8	
	02118-50100	"						4			50	M10	
14	04512-50060	バネ ザガネ WASHER, spring	2								100	M 6	
	04512-50080	"			4	4	6				100	M 8	
	04512-50100	"						4			100	M10	
15	13601-6773-1	スパークプラグ カバー COVER, plug	1										
	13582-6773-1	"		1	1	1							
	13662-6773-1	"						1					
16	13595-8732-1	ムエンガソリン ラベル LABEL, unlad gas	1	1									
	13515-8732-1	"			1	1	1	1					
17	13641-8721-2	チュウイ ラベル LABEL, instruction		1	1	1	1	1					
18	13641-8722-2	チュウイ ラベル LABEL, instruction	1	1	1	1	1	1					
19	13621-8728-1	チョーク ラベル LABEL, choke			1	1							
20	04013-50080	ヒラ ザガネ WASHER, plain			4	4	2				100	M 8	
	04015-50080	"						4			100	M 8 木材用	
21	13641-4218-1	パイプ PIPE					1						
	13662-4218-1	"						1					
22	10211-4177-1	パイプ トメバンド CLIP, pipe					2	2					
23	13641-4141-1	ボウシゴム 1 RUBBER, vib. proof					2						
	14617-4141-1	"						4					
24	13641-4142-1	ボウシゴム 2 RUBBER, vib. proof					2						
25	13641-4144-2	カラー COLLAR					2						
26													
27	13641-4146-2	ボウシゴム 3 RUBBER, vib. proof					2						

7. フューエルタンク関係 FUEL TANK GROUP



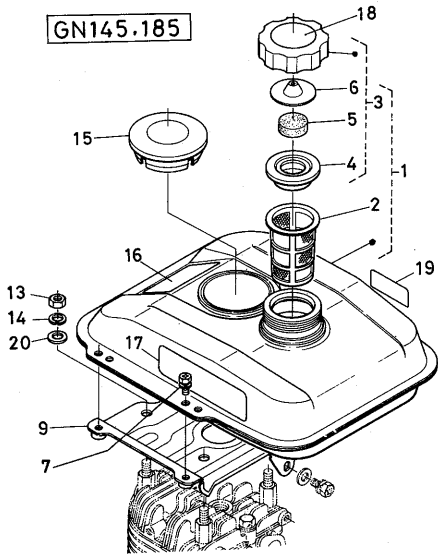
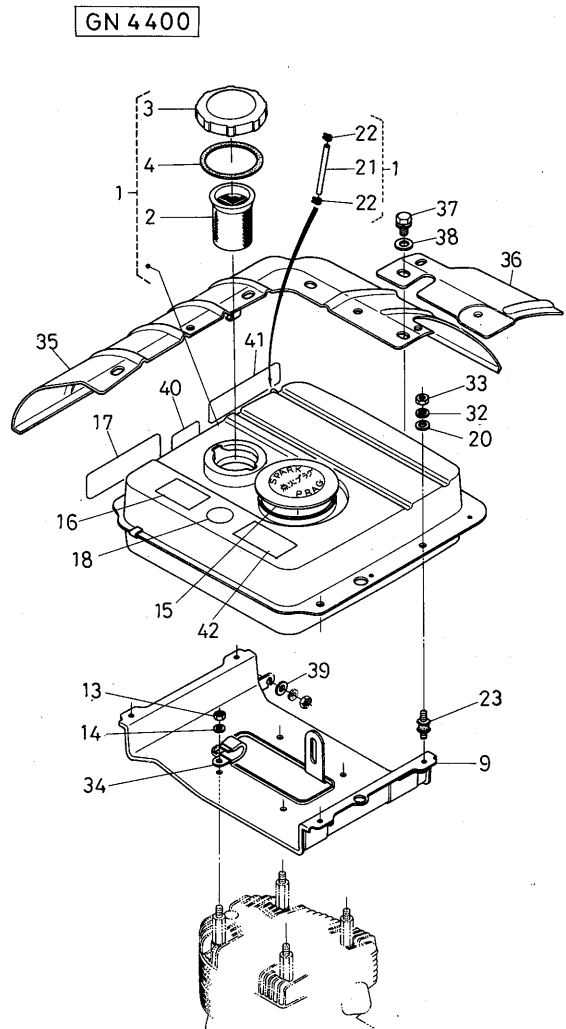
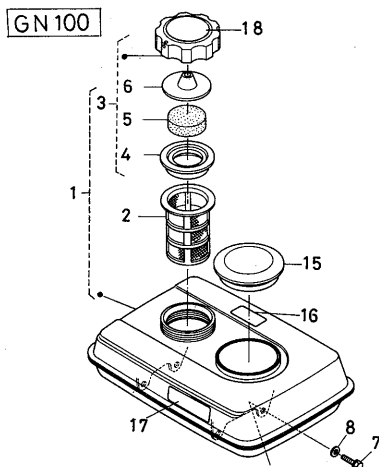
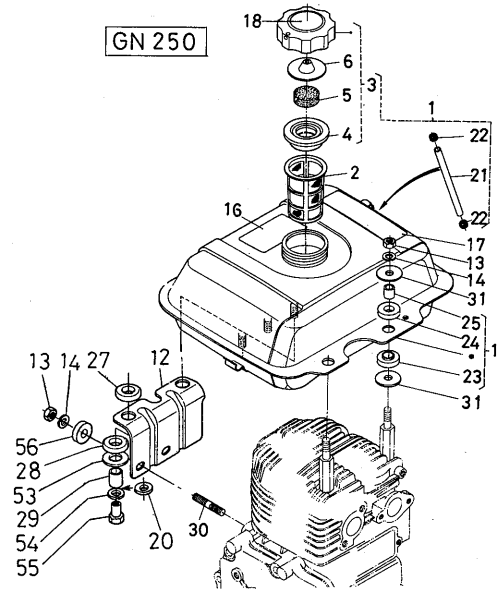
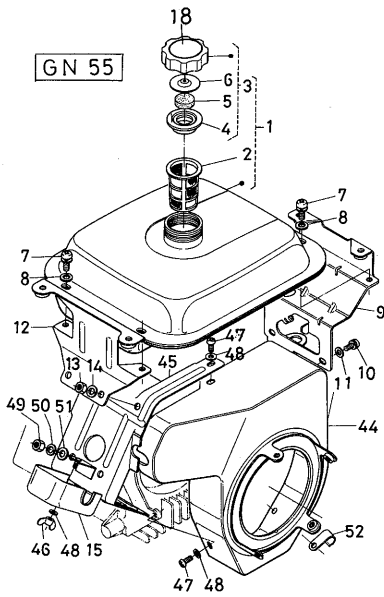
7. フューエルタンク関係

FUEL TANK GROUP

図番 Ref No.	コード No. Code No.	品名 Description	量数 Unit						標準 小売価	互換性	注文 単位	常備 区分	備考 Remarks
			55	100	145	185	250	4400					
28	13641-4149-1	ボウシンゴム 4 RUBBER, vib. proof					2						
29	13641-4145-1	カラー COLLAR					2						
30	01518-50830	スタッド STUD					2			20		M 8 × 30	
31	13641-4143-2	ザガネ WASHER					4						
32	04512-50080	バネ ザガネ WASHER, spring					4			100		M 8	
33	02114-50080	ナット NUT					4			50		M 8	
34	13662-6756-1	コードクランプ アッシ ASSY CLAMP, cord					1						
35	13662-7537-3	ダスト カバー 1 COVER, dust					1						
36	13662-7538-1	ダスト カバー 2 COVER, dust					1						
37	01202-50612	ボルト BOLT					6			50		M 6 × 12	
38	04013-50060	ヒラ ザガネ WASHER, plain					6			100		M 6	
39	04013-50100	ヒラ ザガネ WASHER, plain					2			100		M10	
40	13662-8759-2	ドレン ラベル LABEL, drain					1						
41	13662-8758-1	ドレン ラベル LABEL, drain					1						
42	13662-8723-2	チュウイ ラベル LABEL					1						
43	13601-8796-1	キカンバンゴウヒョウ LABEL	1									図 欠	
44	13601-7438-3	スパイラル ケース CASE, spiral	1										
45	13601-7448-3	シリンダヘッド カウリング COWLING, cyl. head	1										
46	02850-50050	チョウ ナット NUT, wing	1							10		M 5	
47	03054-50510	ナベ コネジ SCREW, pan head	4							50		M 5 × 10	

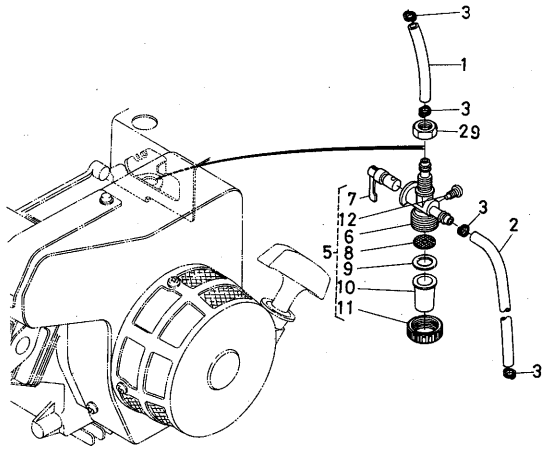
7. フューエルタンク関係

FUEL TANK GROUP

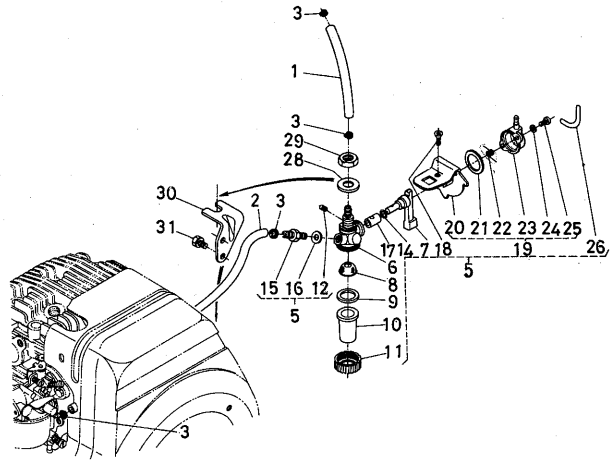


8. フューエル フィルター関係

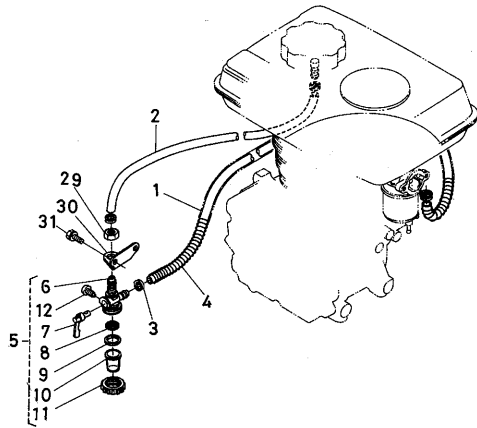
FUEL FILTER GROUP



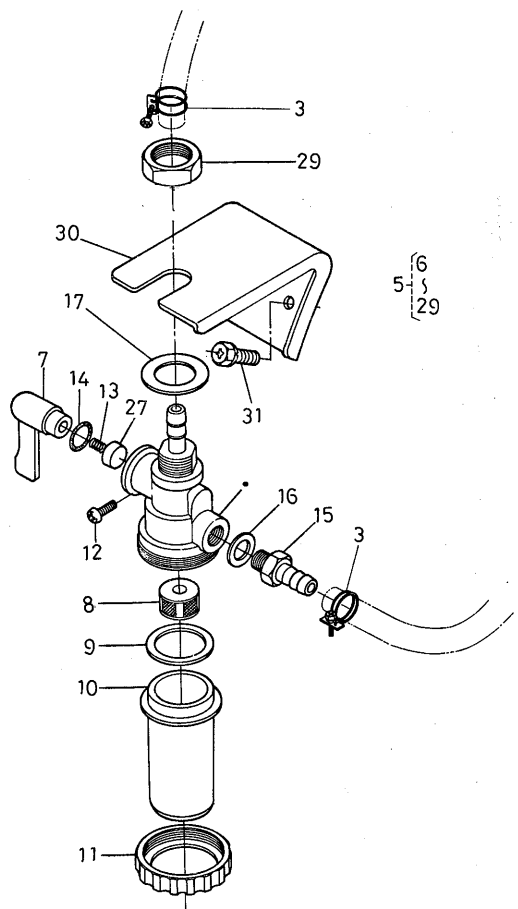
GN 55



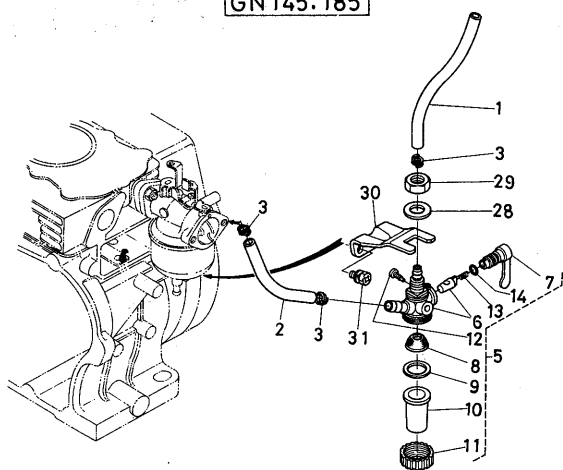
GN 250



GN 100



GN 4400



GN 145.185

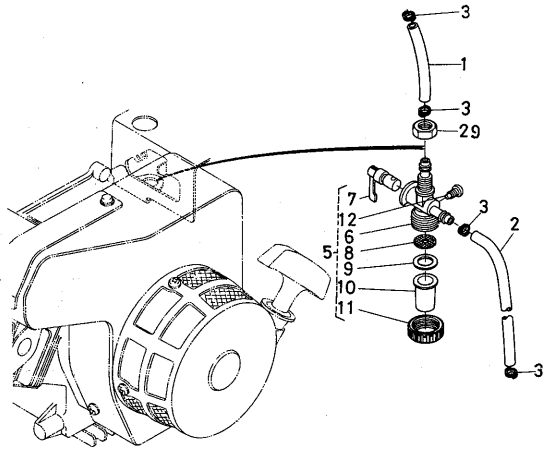
8. フューエル フィルター関係

FUEL FILTER GROUP

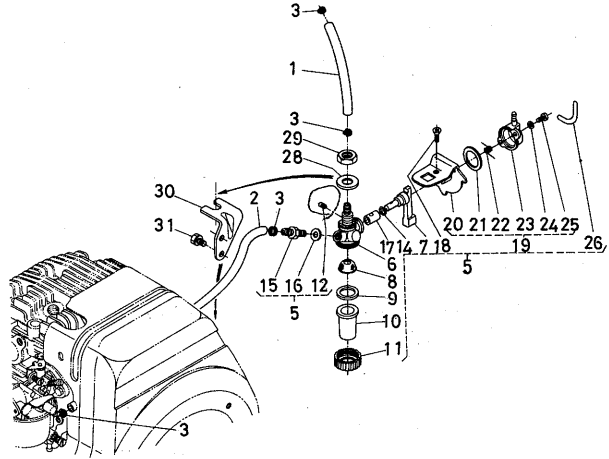
図番 Ref No.	コード No. Code No.	品名 Description	量数 Unit						標準 小売 単価	互 換 性	注 文 単 位	常 備 区 分	備 考 Remarks
			55	100	145	185	250	4400					
1	13601-4211-1	フューエル パイプ 1 PIPE, fuel	1									φ5/φ9×47	
	13611-4211-1	"		1								φ5/φ9×140	
	13621-4217-3	"			1							φ6/φ10.6×135	
	13631-4217-1	"				1						φ6/φ10.6×205	
	13575-4215-1	"					1					φ6/φ10.6×120	
	13662-4212-4	"						1				φ6.5/φ10.5×150	
2	13601-4212-1	フューエル パイプ 2 PIPE, fuel	1									φ5/φ9×390	
	13611-4212-1	"		1								φ5/φ9×300	
	13621-4218-3	パイプ PIPE			1							φ6/φ10.6×63	
	13631-4218-1	"				1						φ6/φ10.6×130	
	13641-4212-3	フューエル パイプ PIPE, fuel					1					290mm	
	13662-4213-5	"						1				φ6.5/φ10.5×620	
3	13591-4236-2	パイプ クランプ CLAMP, pipe	4	4									
	13621-4236-1	"			4	4							
	13268-4236-1	"					4						
	13318-4277-2	フューエル パイプ バンド BAND, fuel pipe						2					
4	13591-4221-1	パイプ プロテクタ PROTECTOR		1									
5	13591-4301-1	フューエル フィルタ アッシ ASSY. FILTER, fuel	1	1								φ12.5 φ12 6~12含む	
	13621-4301-2	"			1	1						6~14含む	
	13641-4301-3	"					1					6~26含む	
	13662-4301-2	"						1				6~16,27~ 30含む	
☆ 6	13591-4320-1	フィルタ ベース アッシ BASE, filter	1	1								単体販売不可	
	13621-4311-1	フィルタ ボデー BODY, filter			1	1						"	
	13641-4311-1	"					1					"	
	13662-4311-1	"						1				"	
7	13591-4303-1	フィルタ ハンドル アッシ HANDLE, filter	1	1									
	13621-4312-1	"			1	1							
	13641-4312-1	"					1						
	13662-4312-1	"						1					
8	13591-4316-1	フィルタ エレメント ELEMENT, filter	1	1									
	13621-4316-1	"			1	1							
	13641-4316-1	"					1						
	13662-4316-1	"						1					

8. フューエル フィルター関係

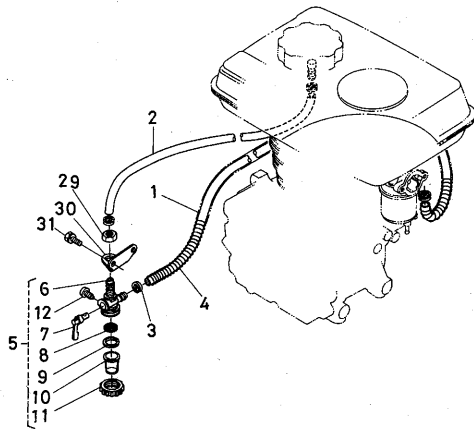
FUEL FILTER GROUP



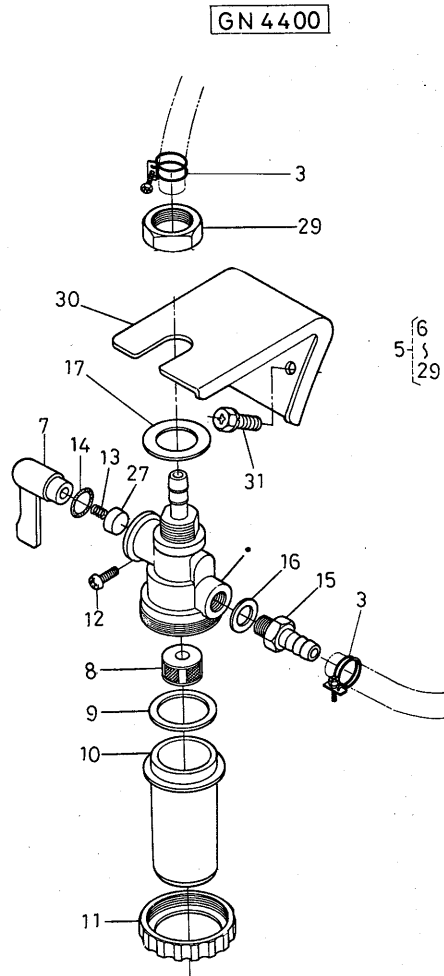
GN 55



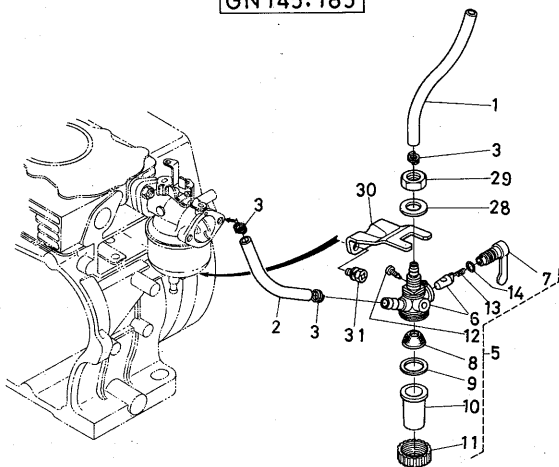
GN 250



GN 100



GN 4400



GN 145.185

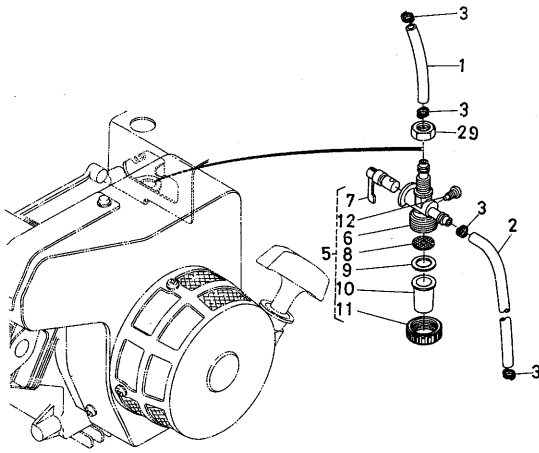
8. フューエル フィルター関係

FUEL FILTER GROUP

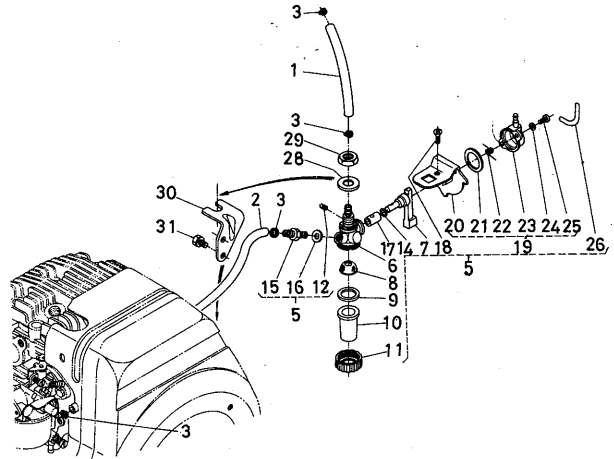
図番 Ref No.	コード No. Code No.	品名 Description	量数 Unit						標準 小売価 単価	互換性	注文単位	常備区分	備考 Remarks
			55	100	145	185	250	4400					
9	13591-4314-1	パッキン PACKING	1	1									
	13621-4314-1	"			1	1							
	13641-4314-1	"					1						
	13662-4314-1	"						1					
10	13591-4313-1	フィルタ ポット POT, filter	1	1									
	12289 43131	"			1	1							
	13641-4313-1	"					1						
	13662-4313-1	"						1					
11	13591-4315-1	リテーナ リング RING, retainer	1	1									
	13621-4315-1	"			1	1							
	13641-4315-1	"					1						
	13662-4315-1	"						1					
12	13591-9137-1	セット ネジ SCREW, set	1	1									
	13621-4327-2	"			1	1							
	13641-9137-1	" ☆					1						
	13662-9137-1	"						1					
13	13621-4346-1	バルブ スプリング SPRING, valve			1	1							
	13662-4372-1	"						1					
14	04811-00090	O リング O RING			1	1						P 9	
	13641-9675-1	"					1						
	13662-9675-1	"						1					
15	13645-4361-1	カン ツギテ PIPE JOINT					1						
	13662-4361-1	"						1					
16	13641-4363-1	パッキン PACKING					1						
	13662-4363-1	"						1					
17	13641-4324-1	ハンドル シール SEAL, handle					1						
18	03012-50306	サラ コネジ SCREW, CSK-HD					1			50		M 3 × 6	
19	13641-4380-2	スイッチ アッシ ASSY SWITCH					1					20~26含む	
20	13641-4390-1	スイッチ サポート コンブ COMP. SUPPORT SWITCH					1						

8. フューエル フィルター関係

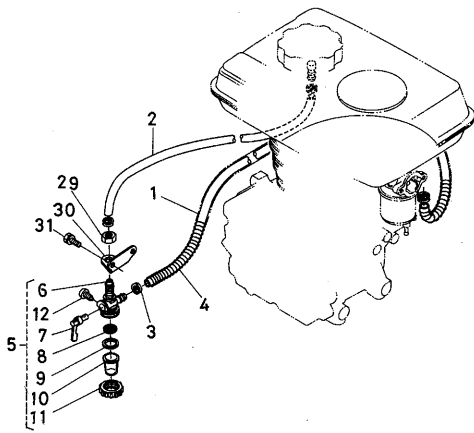
FUEL FILTER GROUP



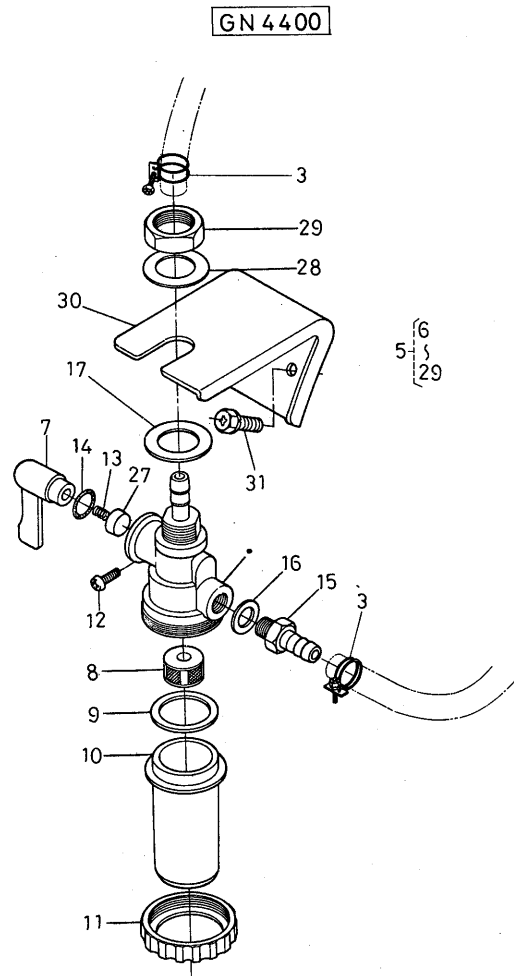
GN 55



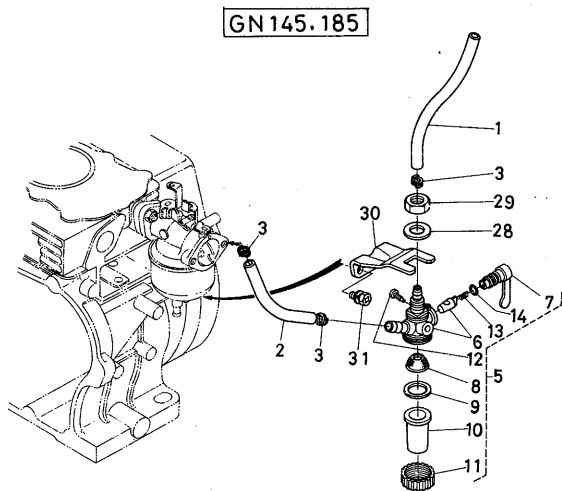
GN 250



GN 100



GN 4400



GN 145.185

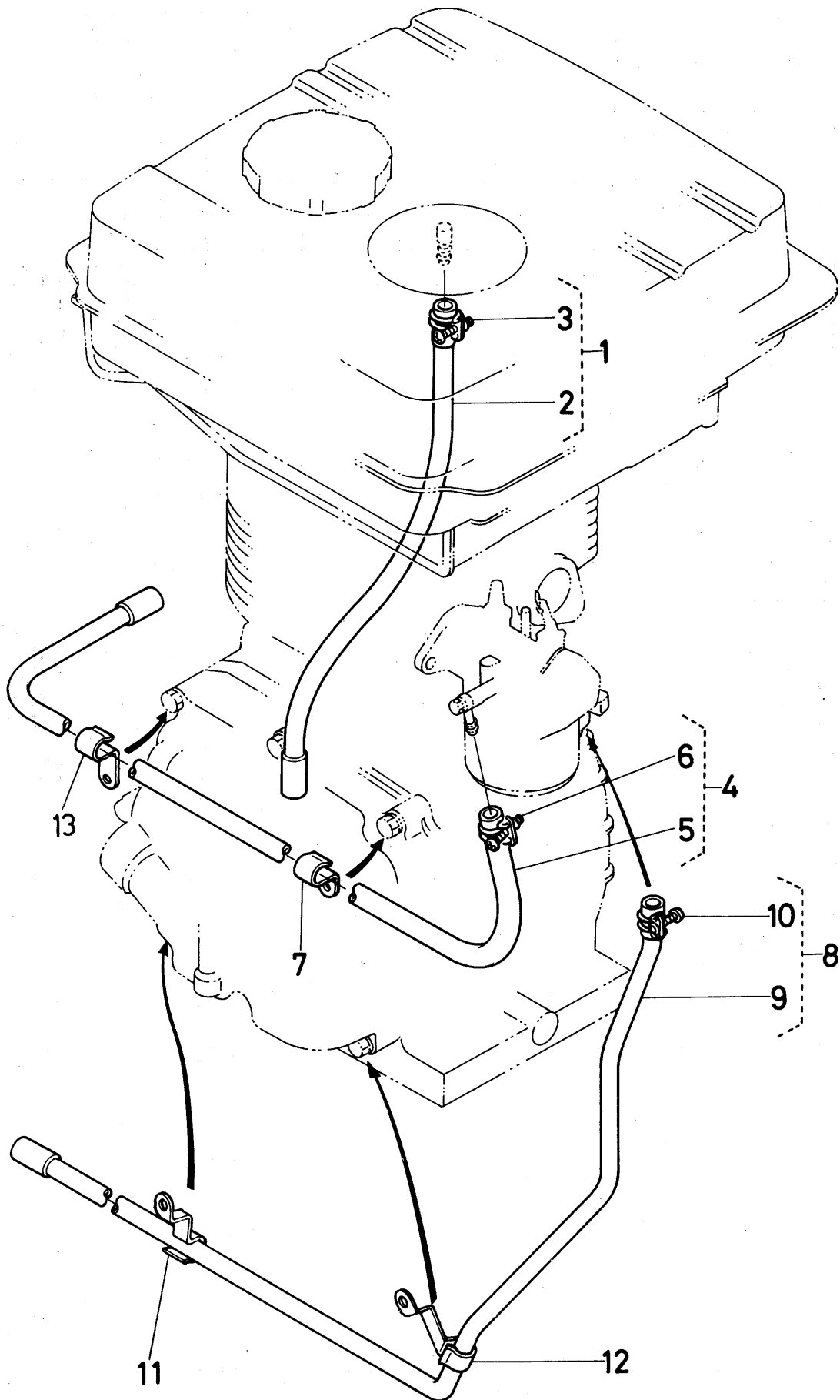
8. フューエル フィルター関係

FUEL FILTER GROUP

図番 Ref No.	コード No. Code No.	品名 Description	量数 Unit						標準 小売 単価	互 換 性	注 文 単 位	常 備 区 分	備 考 Remarks
			55	100	145	185	250	4400					
21	13641-4382-1	スイッチカバー パッキン PACKING					1						
22	13641-4383-1	スイッチレバー ^{取付} LEVER, switch _{スプリング}					1						
23	13641-4381-1	スイッチ カバー COVER, switch					1						
24	04512-50040	バネ ザガネ WASHER, spring					2			100		M 4	
25	03054-50408	ナベ コネジ SCREW, pan. head					2			50		M 4 × 8	
26	13641-8746-1	フューエル フィルタ ラベル LABEL, fuel filter					1						
27	13662-4371-1	バルブ VALVE					1						
28	04013-50120	ヒラ ザガネ WASHER, plain			1	1	1			100		M12	
	13662-9401-1	"					1						
29	02116-50100	ナット NUT	1	1						50		M10 × P1.25	
	02172-50120	"			1	1				50		ウスガタ M12 × P1.25	
	02074-50120	"					1			50		M12 × P1.25	
	13662-9201-1	"					1						
30	13611-4343-1	フューエルフィルタ ホルダ HOLDER		1									
	13621-4343-2	"			1								
	13631-4343-3	"				1							
	13641-4343-1	"					1						
	13661-4343-1	"						1					
31	01202-50612	ボルト BOLT		2	2	2				50		M 6 × 12	
	01202-50614	"					2	2		50		M 6 × 14	

8-1. フューエル パイプ関係【GN4400-H】

FUEL PIPE GROUP

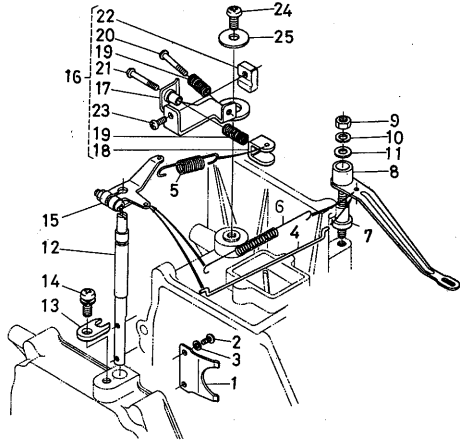


8-1. フューエル パイプ関係【GN4400-H】

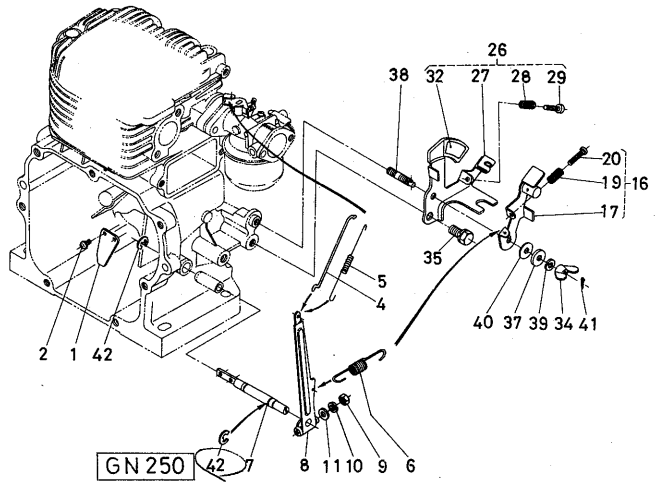
FUEL PIPE GROUP

図番 Ref No.	コード No. Code No.	品名 Description	量数 Unit						標準 小売価	互換性	注文 単位	常備 区分	備考 Remarks
			55	100	145	185	250	4400					
1	13662-4201-4	フューエル パイプ アッシ ASSY PIPE, fuel						新 1		}		2, 3 含む	
	13662-4201-3	"						旧 1					
2	13662-4212-4	フューエル パイプ PIPE, fuel						新 1		}		φ6.5/φ10.5×150	
	13662-4212-3	"						旧 1					φ6.5/φ10.5×300
3	13318-4272-2	フューエルパイプ バンド 2 BAND, fuel pipe						2					
4	13662-4202-5	フューエルパイプ アッシ ASSY PIPE, fuel						新 1		}		5, 6 含む	
	13662-4202-4	"						旧 1					
5	13662-4213-5	フューエル パイプ PIPE, fuel						新 1				±6 φ6.5/φ10.5×620	
	13662-4213-4	"						旧 1				±12 φ6.5/φ10.5×620	
6	13318-4272-2	フューエルパイプ バンド 2 BAND, fuel pipe						2				旧は 1 個	
7	13364-4238-1	パイプ クランプ CLAMP						1					
8	13662-4204-4	パイプ アッシ ASSY PIPE						1				9, 10 含む	
9	13662-4218-4	パイプ PIPE						1				φ6.5/φ10.5×950	
10	13318-4272-2	フューエルパイプ バンド BAND, fuel pipe						1					
11	13662-4238-2	パイプ クランプ CLAMP, pipe						1					
12	13662-4237-2	パイプ クランプ CLAMP, pipe						1					
13	13662-4239-1	パイプ クランプ CLAMP, pipe						1					

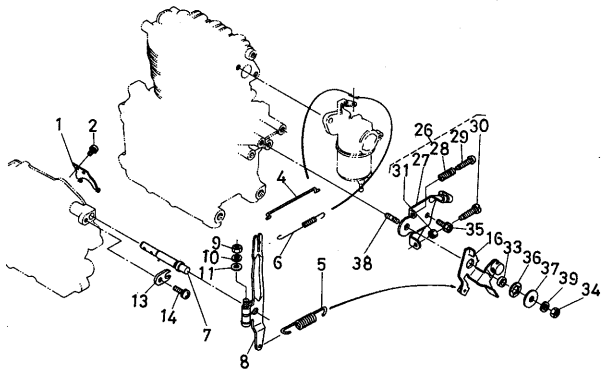
9. ガバナレバー関係 GOVERNOR LEVER GROUP



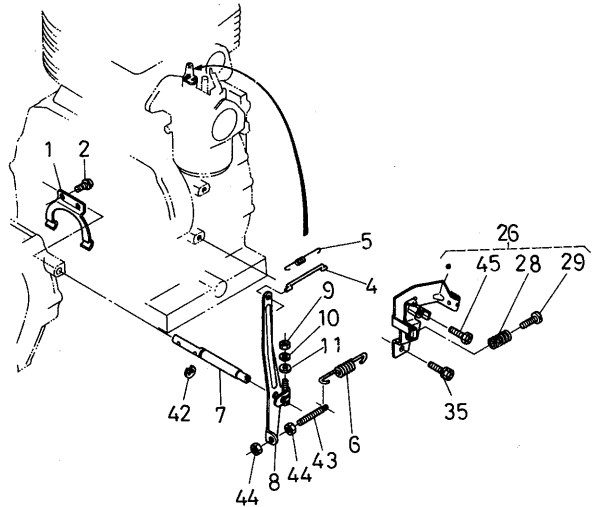
GN 55



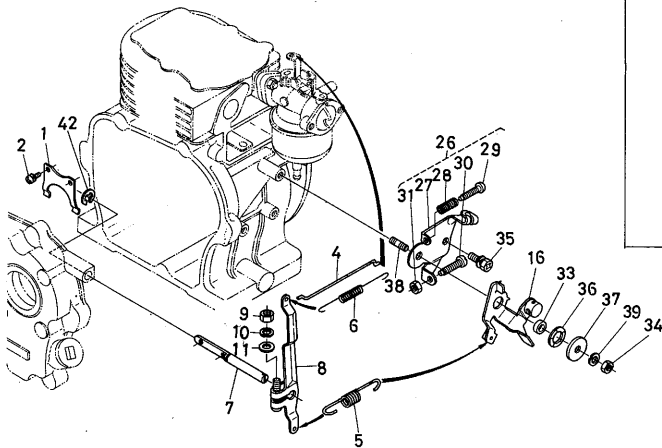
GN 250



GN100



GN4400



GN 145,185

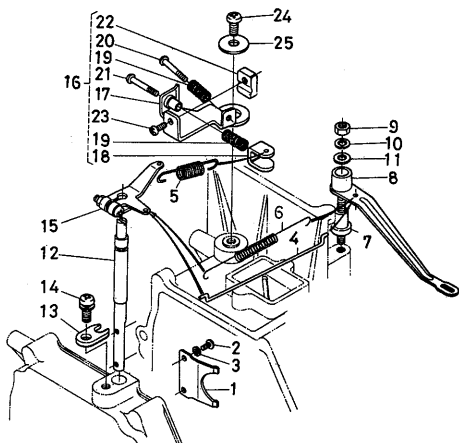
9. ガバナレバー関係

GOVERNOR LEVER GROUP

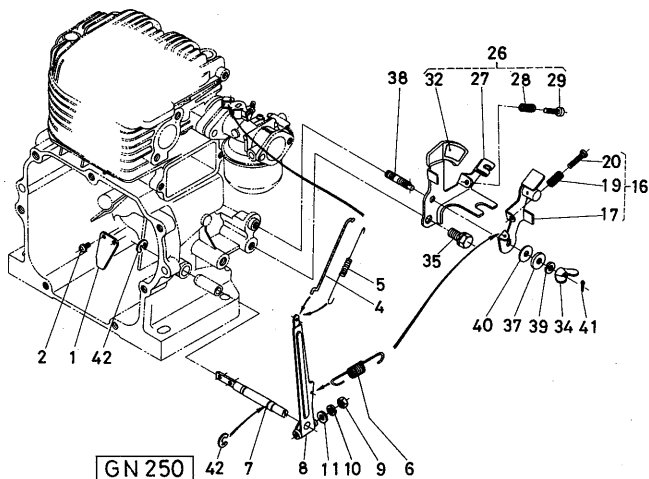
図番 Ref No.	コード No. Code No.	品名 Description	量数 Unit						標準 小売 単価	互 換 性	注 文 単 位	常 備 区 分	備 考 Remarks
			55	100	145	185	250	4400					
1	13601-5632-3	ガバナ ロッカ ROCKER, governor	1										
	13591-5632-1	" 70643		1									
	13621-5632-3	" 70643			1	1							
	13641-5632-1	" "					1						
	13662-5632-3	" "						1					
2	03054-50306	ナベ コネジ SCREW, pan head	2							50		M3×6	
	03024-50408	"		2			2	2		50		M4×8	
	03024-50406	"			2	2				50		M4×6	
3	04512-50030	バネ ザガネ WASHER, spring	2							100		M3	
4	13601-5635-1	ガバナ レンケツ ロッド ROD, gov. connecting	1										
	13591-5635-1	"		1									
	13621-5635-1	"			1	1							
	13641-5635-2	"					1						
	13662-5635-1	"						1					
5	13601-5639-1	スプリング 1 SPRING	1										
	13601-5639-1	"		1									
	13621-5639-1	"			1	1							
	13641-5639-2	"					1						
	13662-5639-1	"						1					
6	13601-5641-2	スプリング 2 SPRING	1										
	13591-5641-1	"		1									
	13621-5641-1	"			1	1							
	13641-5641-3	"					1						
	13662-5641-1	"						1					
7	13601-5614-2	ガバナレバー シク SHAFT, governor lever	1										
	13611-5614-1	"		1									
	13621-5614-5	"			1	1							
	13641-5614-2	"					1						
	13662-5614-2	"						1					

9. ガバナレバー関係

GOVERNOR LEVER GROUP

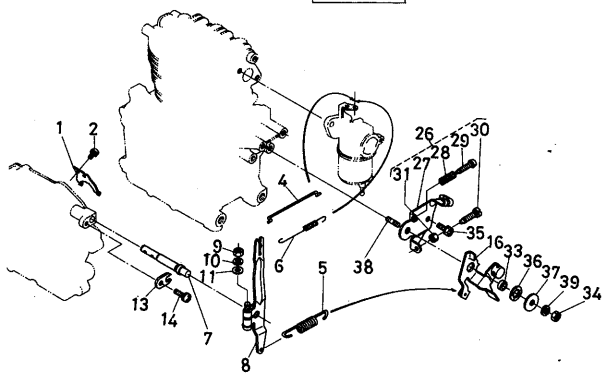


GN 55

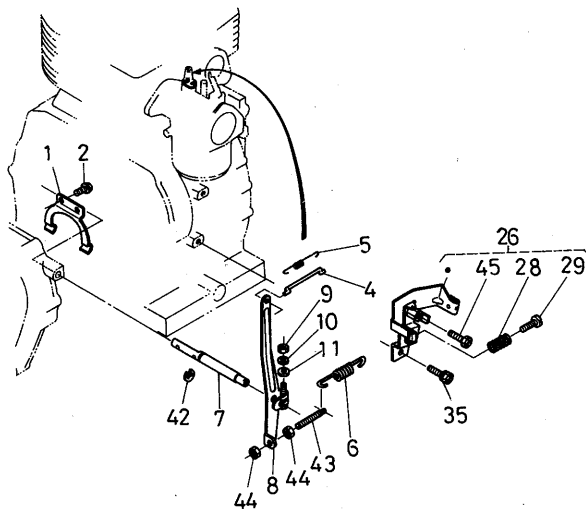


GN 250

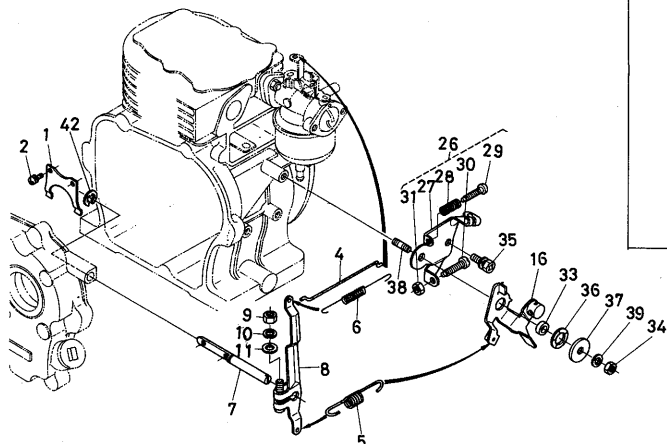
GN100



GN4400



GN145,185



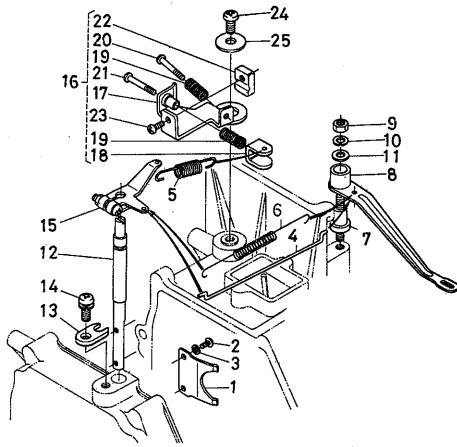
9. ガバナレバ－関係

GOVERNOR LEVER GROUP

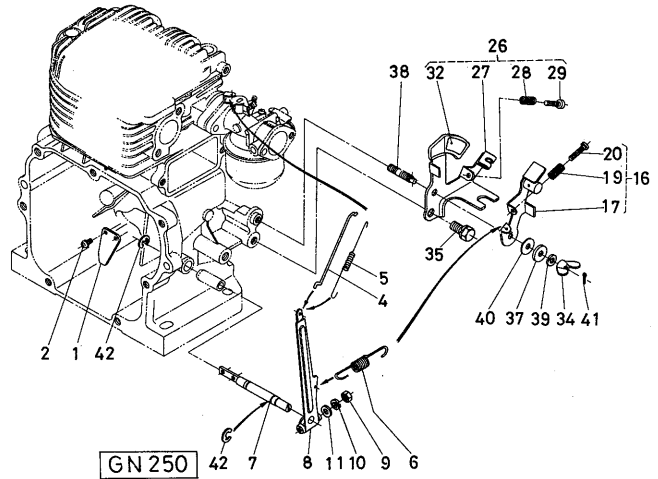
図番 Ref No.	コード No. Code No.	品名 Description	量数 Unit						標準 小売価	互換性	注文 単位	常備 区分	備考 Remarks
			55	100	145	185	250	440					
8	13601-5611-2	ガバナ レバ－ LEVER, governor	1										
	13611-5611-2	"		1									
	13621-5611-3	"			1	1							
	13641-5611-1	"					1						
	13662-5611-3	"						1					
9	02054-50050	ナット NUT	1							100		M 5	
	02014-50060	"		1	1	1	1			100		M 6	
	02114-50080	"						1		50		M 8	
10	04512-50050	バネ ザガネ WASHER, spring	1							100		M 5	
	04512-50060	"		1	1	1	1			100		M 6	
	04512-50080	"						1		100		M 8	
11	04013-50050	ヒラ ザガネ WASHER, plain	1							100		M 5	
	04012-50060	"		1	1	1	1			100		M 6	
	04012-50080	"						1		100		M 8	
12	13601-5615-2	フォークレバ－ シク SHAFT, fork lever	1										
13	13601-5619-1	フォークレバ－ サポート SUPPORT, lever shaft	1	1									
14	03024-50512	ザガネツキ コネジ SCREW, with washer	1	1						50		M 5 × 12	
15	13601-5612-3	フォーク レバ－ LEVER, fork	1										
16	13601-5704-1	ソクド チョウセイレバ－ アッシ ASSY LEVER, speed control	1									17~23含む	
	13621-5704-1	"		1	1	1							
	13641-5704-7	"					1					17,19,20含む	
☆17	13601-5715-2	ソクド チョウセイレバ－ LEVER, speed control	1										
	13641-5715-3	"					1						
18	13601-5736-1	ガバナ アジャストツギテ JOINT, governor adj.	1										
19	13601-5751-2	スプリング SPRING	2										
	13641-5686-1	"					1						
20	13601-9331-1	ナベ コネジ SCREW, pan head	1										
	13316-9341-1	ヒラ コネジ SCREW, F-FIL-HD					1						

9. ガバナレバー関係

GOVERNOR LEVER GROUP

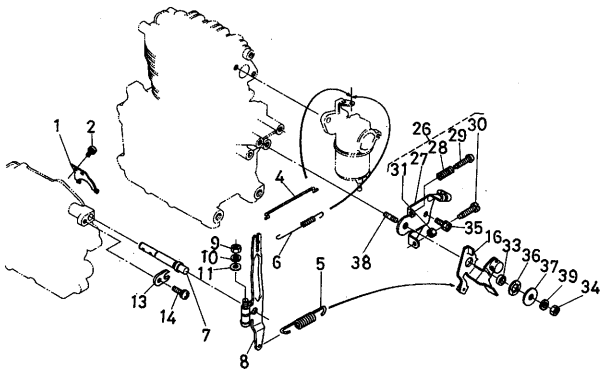


GN 55

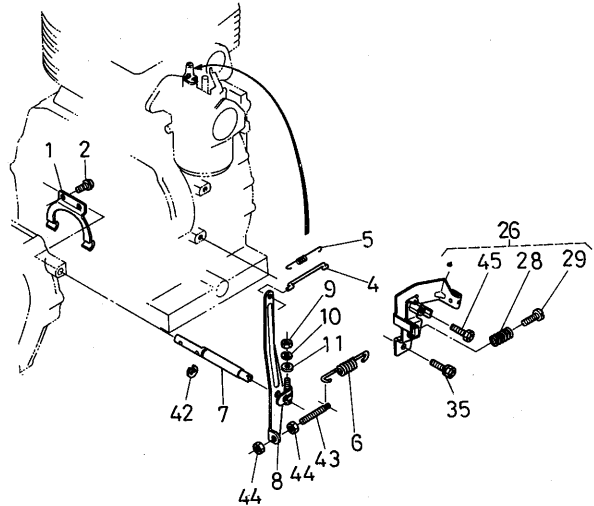


GN 250

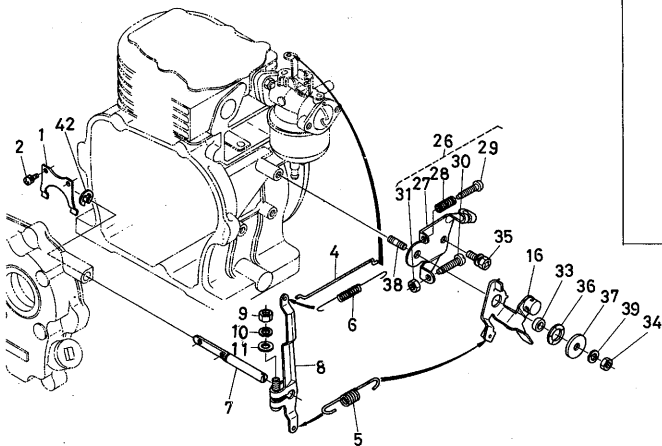
GN100



GN4400



GN 145,185



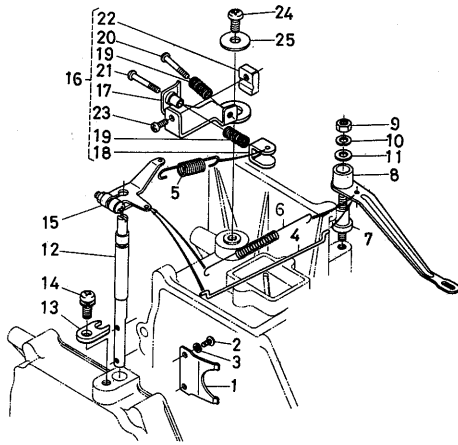
9. ガバナレバ－関係

GOVERNOR LEVER GROUP

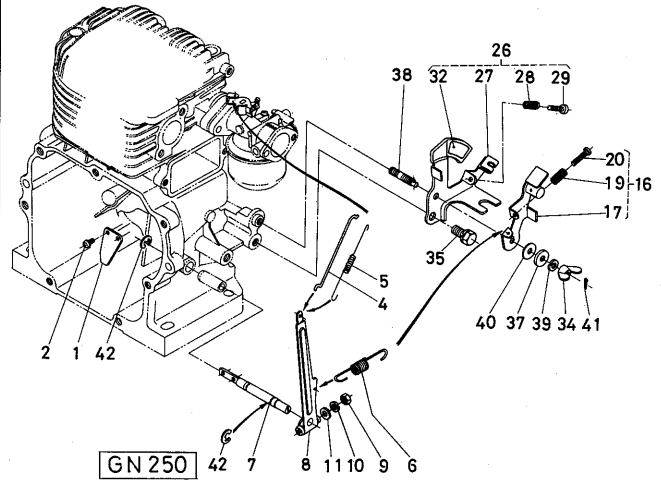
図番 Ref No.	コード No. Code No.	品名 Description	量数 Unit						標準 小売価 単価	互換性	注文 単位	常備 区分	備考 Remarks
			55	100	145	185	250	4400					
21	03054-50320	ナベ コネジ SCREW, pan head	1								50	M 3 × 20	
22	13601-5746-1	リリース トメカナゲ STOPPER, release	1										
23	03054-50408	ナベ コネジ SCREW, pan head	1								50	M 4 × 8	
24	03024-50510	ザガネツキ コネジ SCREW, with washer	1								50	M 5 × 10	
25	04015-50050	ヒラ ザガネ WASHER, plain	1								100	M 5 木材用	
26	13621-5701-5	ソクド チョウセイパン アッシ ASSY PLATE, speed con.	1	1	1							27~31含む	
	13641-5701-6	"				1						26~29, 32含む	
	13316-5701-4	"					1					28, 29, 45含む	
27	13621-5711-3	ソクド チョウセイ パン PLATE, speed contro	1	1	1								
	13641-5711-4	"				1							
28	13641-5686-1	スプリング SPRING	1	1	1	1							
	13301-5686-1	"					1						
29	13621-9341-1	コネジ SCREW	1	1	1								
	13316-9341-1	ヒラ コネジ SCREW, f-fil-hd					1	1					
30	13621-9331-1	ナベ コネジ SCREW, pan head	1	1	1								
31	02014-50060	ナット NUT	1	1	1						100	M 6	
32	13641-8755-2	ソクド ラベル LABEL, speed				1							
33	13621-5724-2	カラー COLLAR	1	1	1								
34	02014-50060	ナット NUT	1	1	1						100	M 6	
	02810-50060	チョウ ナット NUT, wing				1					10	M 6	
35	01202-50614	ボルト BOLT	1	1	1						50	M 6 × 14 ザガネ付	
	01120-50818	"				1					50	M 8 × 18 "	
	01202-50612	"					1				50	M 6 × 12 "	
36	13621-5738-1	スプリング ワッシャ WASHER, spring	1	1	1								

9. ガバナレバー関係

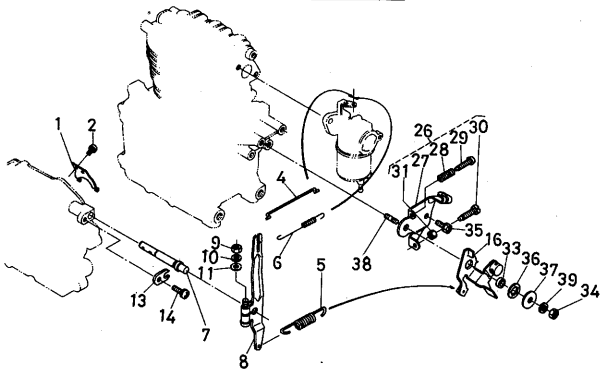
GOVERNOR LEVER GROUP



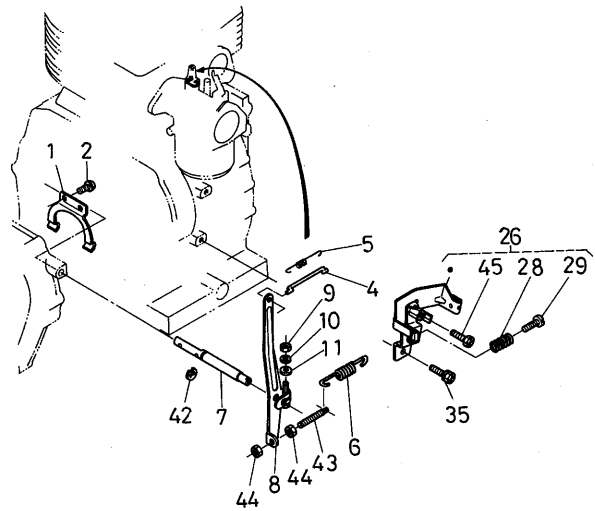
GN 55



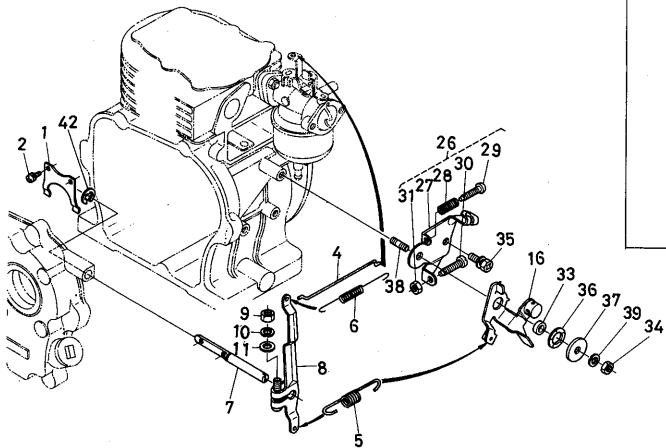
GN 250



GN 100



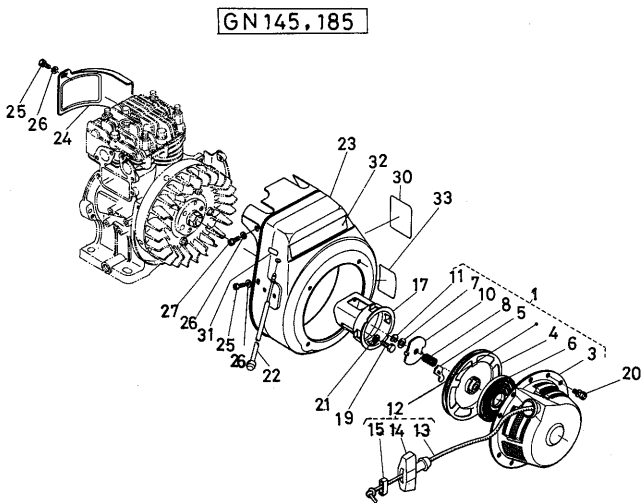
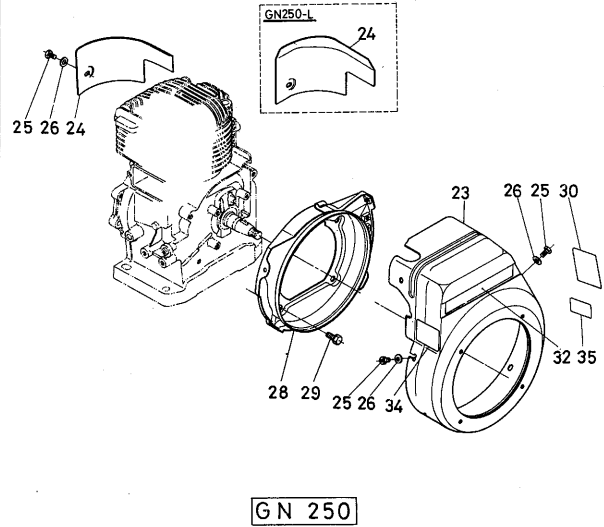
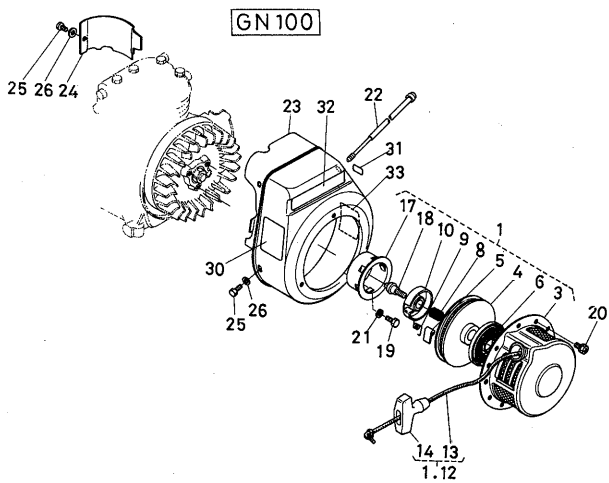
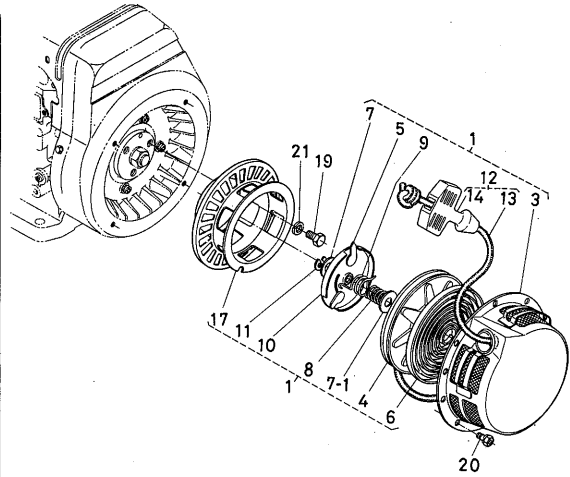
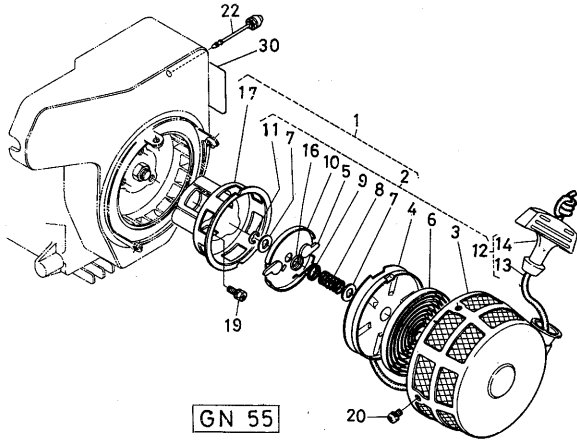
GN 4400



GN 145, 185

10. リコイルスターター関係

RECOIL STARTER GROUP



10. リコイルスタータ関係

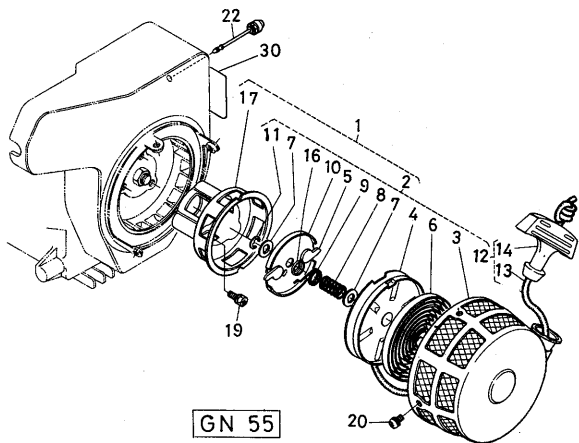
RECOIL STARTER GROUP

図番 Ref No.	コード No. Code No.	品名 Description	量数 Unit							標準 小売価	互換性	注文 単位	常備 区分	備考 Remarks
			55	100	145	185	250	4400						
1	13601-6101-1	リコイル スタータ アッシ ASSY STARTER, recoil	1											2~17含む
	13611-6101-1	"		G 1										3~6, 9, 10, 13 14, 17, 18含む
	13615-6101-1	"		D 1										"
	13621-6101-2	"			G 1	G 1								3~12含む
	13581-6101-5	"			D 1	D 1								"
	13641-6101-3	"						1						3~12, 17含む
	13642-6101-4	"						L 1						"
2	13601-6108-1	リコイル スタータ サブアッシ ASSY STARTER, ricoil	1											3~16含む
	13615-6108-1	"		D 1										
3	13601-6151-1	リコイル スタータ ケース CASE, recoil starter	1											
	13611-6151-1	"		G 1										
	13615-6151-1	"		D 1										
	13621-6151-1	"			G 1	G 1								
	13581-6151-2	"			D 1	D 1								
	13641-6151-2	"						1						
4	13601-6152-1	リール REEL	1											
	13615-6152-1	"		1										
	13621-6152-2	"			G 1	G 1								
	13581-6152-3	"			D 1	D 1								
	13641-6152-1	"						1						
	13642-6152-1	"						L 1						
5	13601-6153-1	クロー CLAW	2											
	13615-6153-1	"		1										
	13581-6153-2	"			1	1								
	13641-6153-1	"						1						
6	13601-6154-1	スパイラル スプリング SPRING, spiral	1											
	13615-6154-1	"		1										
	13581-6154-1	"			1	1								
	13641-6154-1	"						1						
7	13601-6157-1	スラスト ザガネ WASHER, thrust	2											
	13581-6164-2	"			1	1								
	13641-6164-1	"						1						
7-1	13641-6157-1	"						1						

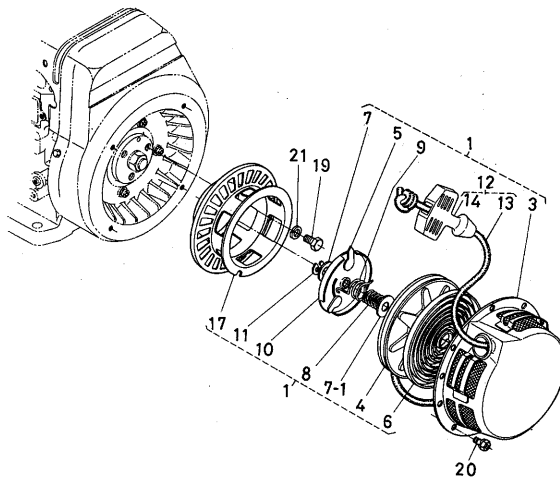
73004

10. リコイルスタータ関係

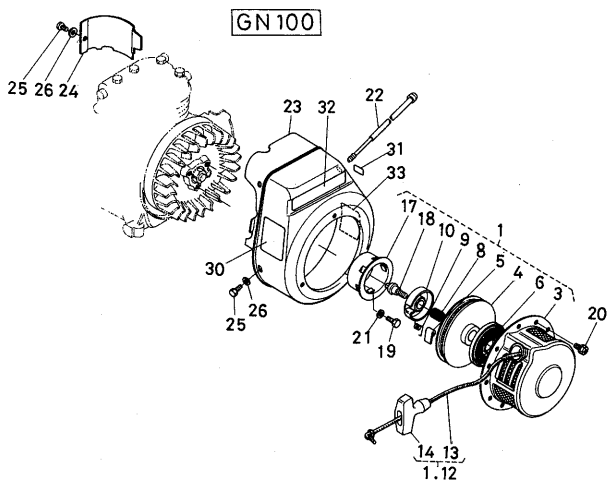
RECOIL STARTER GROUP



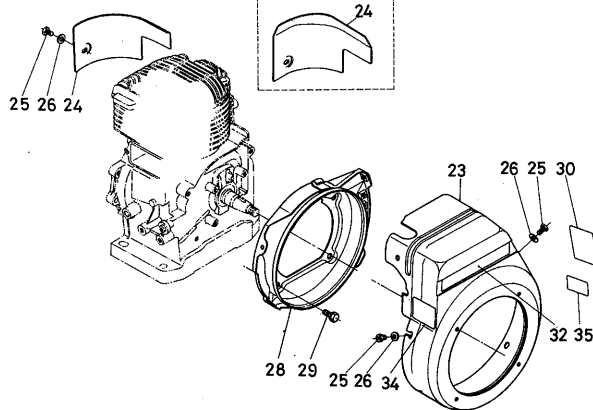
GN 55



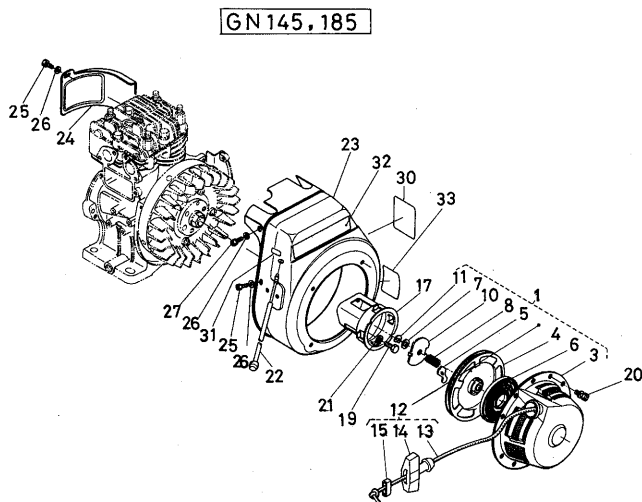
GN250-L



GN 100



GN 250



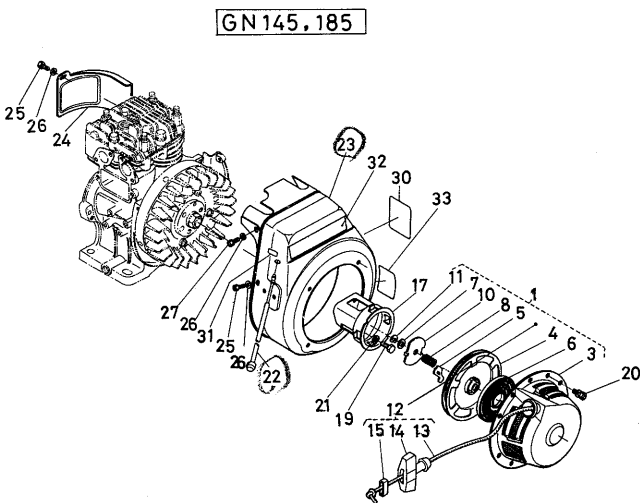
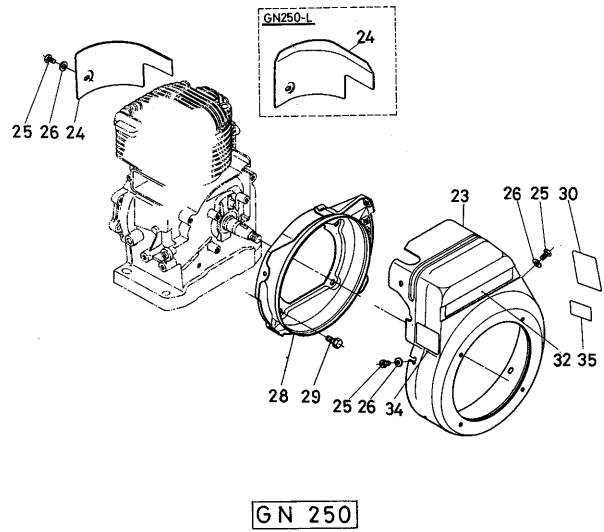
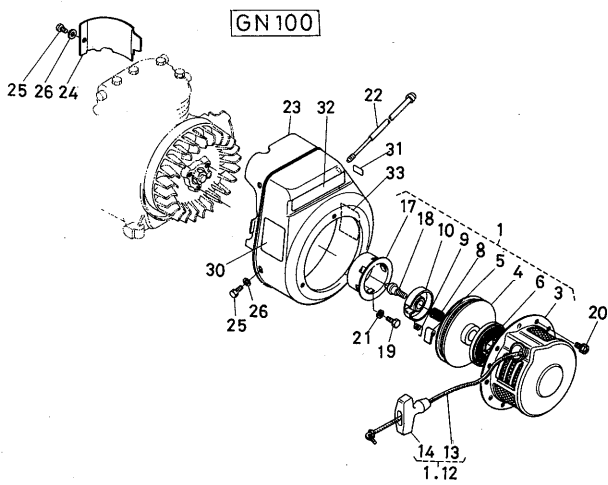
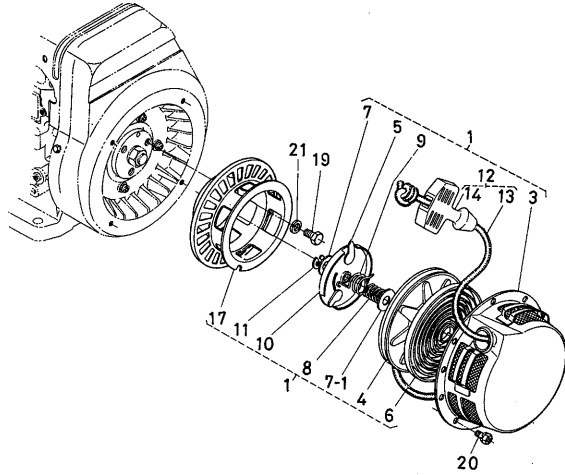
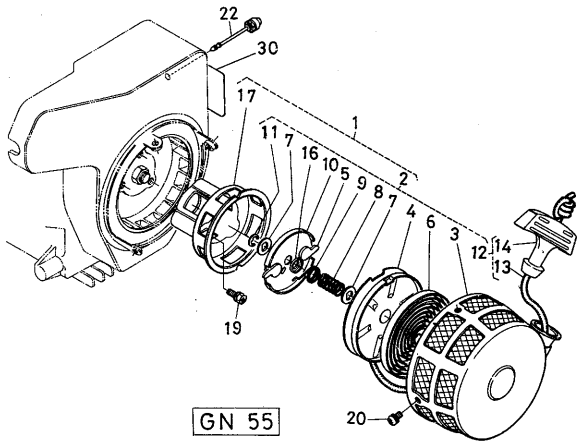
GN 145, 185

10. リコイルスタータ関係

RECOIL STARTER GROUP

図番 Ref No.	コード No. Code No.	品名 Description	量数 Unit						標準 小売価 単価	互換性	注文 単位	常備 区分	備考 Remarks
			55	100	145	185	250	4400					
8	13601-6163-1	スプリング SPRING	1										
	13615-6185-1	ブレーキ バネ SPRING, brake		1									
	13581-6163-1	スプリング SPRING			1	1							
	13641-6163-1	"					1						
9	13601-6185-1	リターン スプリング SPRING, return	1										
	13615-6163-1	"		1									
	13257-6185-1	"					1						
	13252-6185-1	"					L 1						
10	13601-6162-1	プレッシャ プレート PLATE, pressure	1										
	13615-6162-1	リテーナ RITAINER		1									
	13581-6162-1	"			1	1							
	13641-6162-1	"					1						
11	13601-6156-1	ジグ サークリップ CIR-CLIP, external	1										
	04613-50060	"			1	1						6φ E形	
	13641-6156-1	"					1						
12	13601-6109-1	ロープ アッシ ASSY ROPE	1									13,14含む	
	13615-6109-1	"		1								"	
	13581-6109-2	"			1	1						13~15含む	
	13641-6109-1	"					1					13,14含む	
13	13601-6165-1	ロープ ROPE	1										
	13615-6165-1	"		1									
	13581-6165-2	"			1	1							
	13641-6165-1	"					1						
14	13601-6167-1	ハンドル HANDLE	1										
	13615-6167-1	"		1									
	13581-6167-1	"			1	1							
	13641-6167-1	"					1						
15	13581-6171-1	ロープ トメカナゲ STOPPER, rope			1	1							
16	13601-6158-1	スプリング カバー 1 COVER, spring	1										

10. リコイルスタータ関係 RECOIL STARTER GROUP



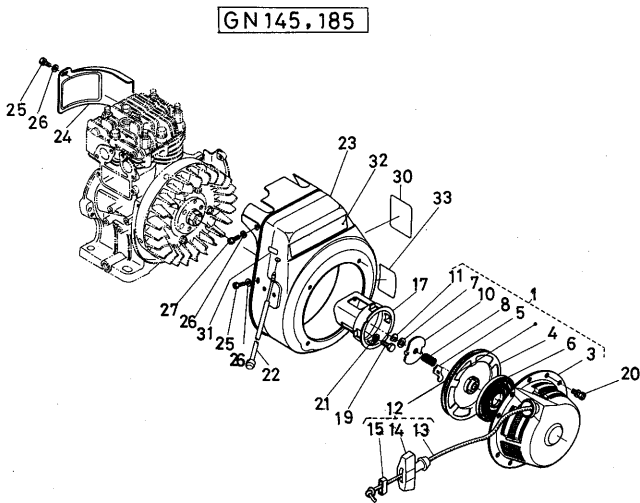
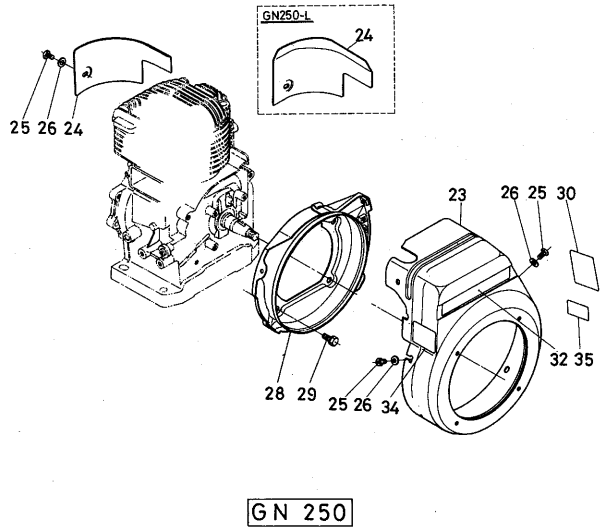
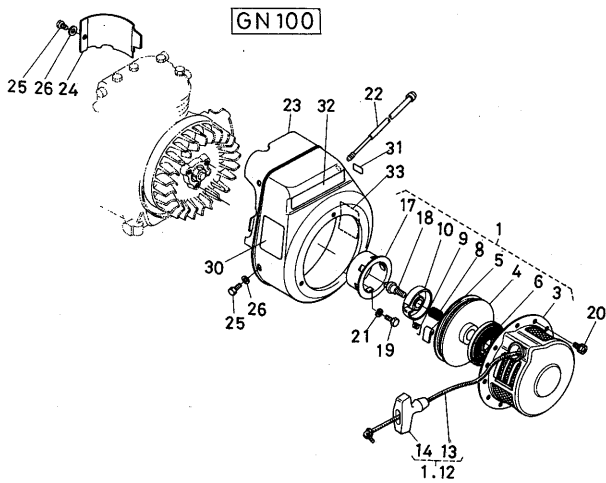
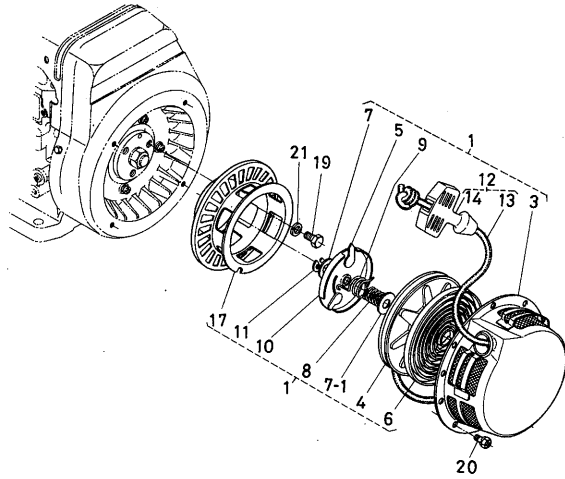
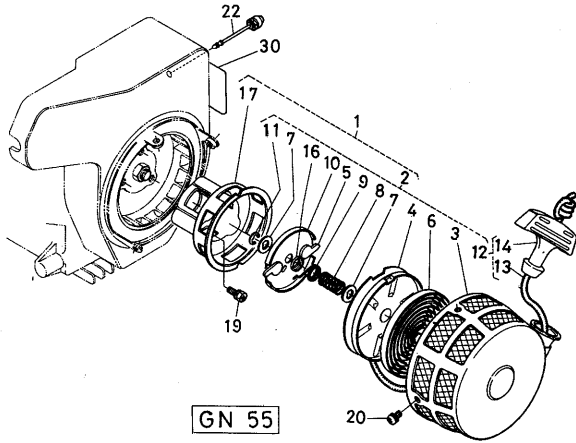
10. リコイルスタータ関係

RECOIL STARTER GROUP

図番 Ref No.	コード No. Code No.	品名 Description	量数 Unit							標準 小売 単価	互換性	注文 単位	常備 区分	備考 Remarks
			55	100	145	185	250	4400						
17	13601-6174-1	スタート プーリ PULLEY, start	1											
	13611-6174-1	"		G 1										
	13615-6174-1	"		D 1										
	13581-6174-5	"			1	1								
	13641-6174-2	"						1						
	13642-6174-1	"						L 1						
18	13615-6187-1	センター ネジ SCREW, center		1										
19	01202-50612	ボルト BOLT	3								50		M 6 × 12 ゴガネ付	
	01222-50608	"		3							50		M 6 × 8	
	01053-50614	"			3	3					50		M 6 × 14	
	01150-50814	"					3				50		M 8 × 14	
20	03024-50508	ザガネツキ コネジ SCREW, with washer	4								50		M 5 × 8	
	01202-50612	ボルト BOLT		3							50		M 6 × 12 ゴガネ付	
	01202-50610	"			4	4	4				50		M 6 × 10 ゴガネ付	
21	04512-50060	バネ ゴガネ WASHER, spring		3	3	3					100		M 6	
	04512-50080	"					3				100		M 8	
22	13601-6708-1	ストップ スイッチ アッシ ASSY SWITCH, stop	1	1										
	13621-6708-2	"			1									
23	13601-7438-3	スパイラル ケース CASE, spiral	1										GN55の図は 51ページ参照	
	13611-7438-3	"		G 1										
	13612-7438-4	"		D 1										
	13621-7438-4	"			1									
	13631-7438-4	"				1								
	13641-7407-5	"					1							
24	13601-7448-3	シリンダ ヘッド カウリング COWLING, cyl. head	1										GN55の図は 51ページ参照	
	13611-7449-1	"		1										
	13621-7449-2	"			1									
	13631-7449-2	"				1								
	13641-7449-1	"					1							
	13642-7449-1	"						L 1						
25	03054-50510	ナベ コネジ SCREW, pan head	4								50		M 5 × 10	
	01222-50612	ボルト BOLT		4	5	5	5				50		M 6 × 12	

10. リコイルスタータ関係

RECOIL STARTER GROUP

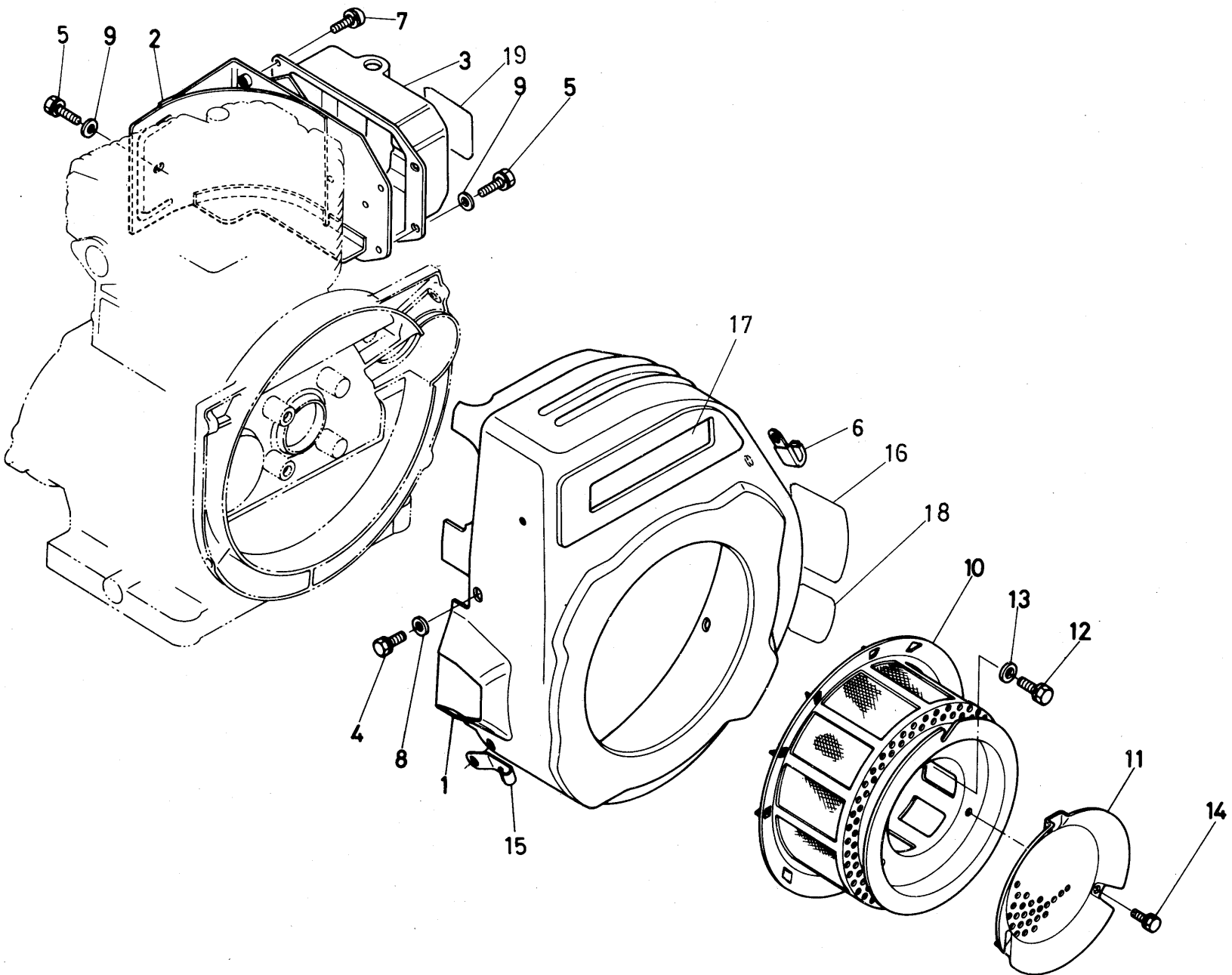


10. リコイルスタータ関係

RECOIL STARTER GROUP

図番 Ref No.	コード No. Code No.	品名 Description	量数 Unit							標準 小売 単価	互換性	注文 単位	常備 区分	備考 Remarks
			55	100	145	185	250	4400						
26	04013-50050	ヒラ ザガネ WASHER, plain	4									100	M 5	
	04013-50060	"		4	6	6	6					100	M 6	
27	01202-50614	ボルト BOLT			1	1						50	M 6 × 14 ザガネ付	
28	13641-7457-5	スパイラルケース サポート SUPPORT, spiral case						1						
29	01120-50818	ボルト BOLT						4				50	M 8 × 18	
30	13601-8711-1	キカン メイバン NAME PLATE, engine	1											
	13611-8711-1	"		G 1										
	13612-8711-1	"		D 1										
	13621-8711-1	"			G 1									
	13622-8711-1	"			D 1									
	13631-8711-1	"				G 1								
	13632-8711-1	"				D 1								
	13641-8711-1	"						1						
	13642-8711-1	"						L 1						
	13662-8711-1	"							1				次項参照	
31	13603-8715-1	ストップ マーク MARK, stop	1										図欠 (G N55-F)	
	13561-8715-1	"		1	1	1								
32	13641-8716-1	クボタ マーク MARK, KUBOTA	1	1	1	1	1							
	13662-8116-1	"						1					次項参照	
33	13603-8731-1	オイル ラベル LABEL, oil	1	1									図欠 (G N55-F)	
	13621-8731-2	"			1									
	13582-8731-1	"				1								
	13551-8731-1	"						1					次項参照	
34	13641-8728-1	チョーク ラベル LABEL, choke						1						
35	13641-8751-1	スタート ラベル LABEL, start						1						

10-1. スパイラルケーシング関係【GN4400-H】
SPIRAL CASE GROUP



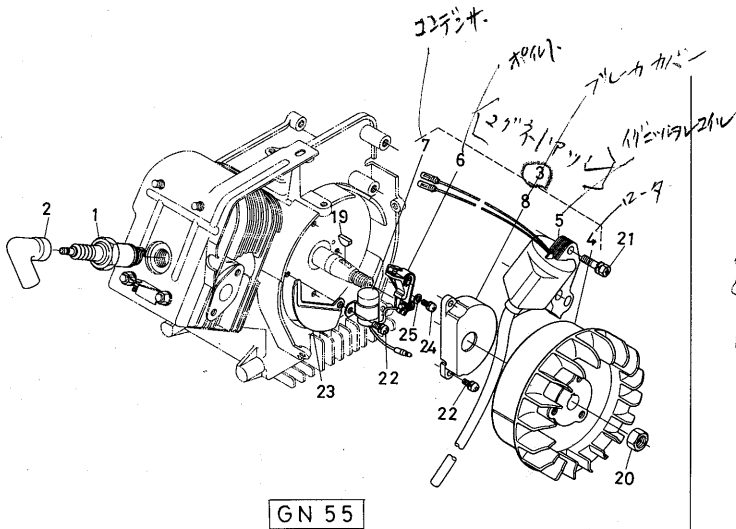
10-1. スパイラルケース関係【GN4400-H】

SPIRAL CASE GROUP

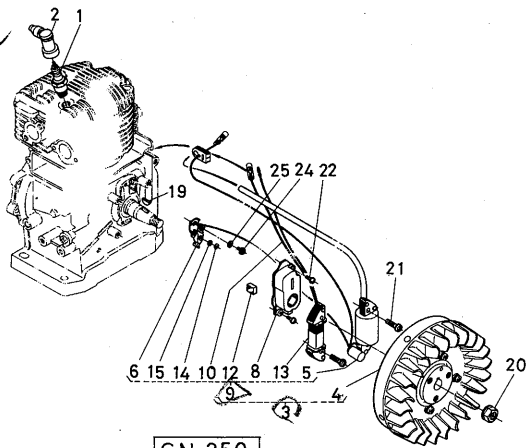
図番 Ref No.	コード No. Code No.	品名 Description	量数 Unit							標準 小売価 単価	互換性	注文 単位	常備 区分	備考 Remarks
			55	100	145	185	250	4400						
1	13662-7407-5	スパイラル ケース コンブ COMP CASE, spiral							新1]x			ビルダ取付穴 追加
	13662-7407-3	"							旧1					
2	13662-7449-3	シリンダ カウリング COWLING, cylinder							1					
3	13662-6472-3	デンソウヒン カバー COVER							1					
4	01120-50818	ボルト BOLT							4			50		M 8 × 18
5	01202-50612	ボルト BOLT							3			50		M 6 × 12
6	13352-6975-1	コード ウケ CLAMP, cord							1					
7	03024-50510	ザガネツキ コネジ SCREW							2			50		M 5 × 10
8	04013-50080	ヒラ ザガネ WASHER, plain							4			100		M 8
9	04013-50060	ヒラ ザガネ WASHER, plain							3			100		M 6
10	13662-6174-2	ロープ プーリ PULLEY, rope							1					
11	13662-6136-1	ボウジン イタ PLATE							1					
12	01120-50816	ボルト BOLT							3			50		M 8 × 16
13	04013-50080	ヒラ ザガネ WASHER, plain							3			100		M 8
14	01202-50610	ボルト BOLT							3			50		M 6 × 10
15	13662-6973-1	コード クランプ CLAMP, cord							1					
16	13662-8711-1	キカン メイバン NAME PLATE, engine							1					
17	13662-8716-1	クボタ マーク MARK, KUBOTA							1					
18	13551-8731-2	オイル ラベル LABEL, oil							1					
19	13662-8742-1	コックレバー マーク MARK, cock							1					

11. マグネト関係

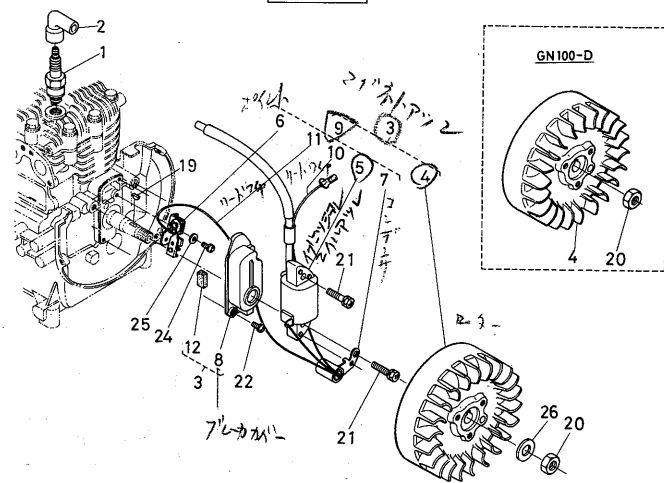
MAGNETO GROUP



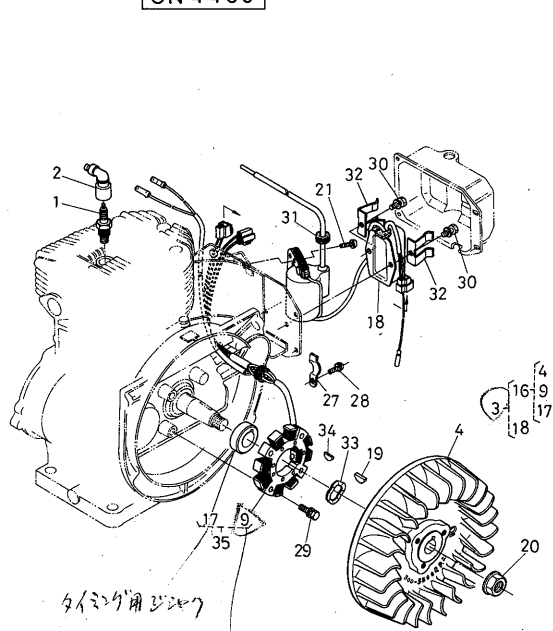
GN 55



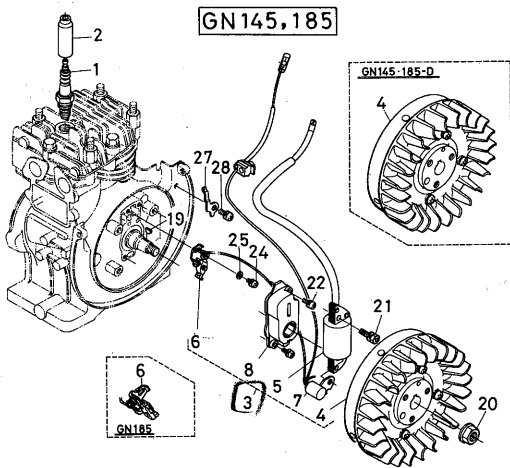
GN 250



GN 100



GN 4400



GN 145, 185

11. マグネト関係

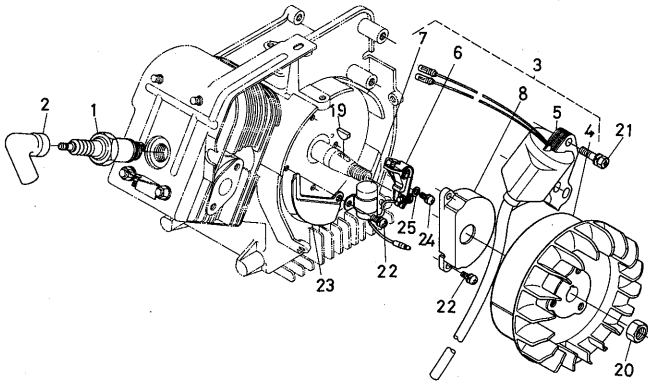
MAGNETO GROUP

図番 Ref No.	コード No. Code No.	品名 Description	GN 量 数 Unit						標準 小売価	互換性	注文 単位	常備 区分	備考 Remarks
			55	100	145	185	250	440					
1	13211-6771-1	テシカ プラグ SPARK PLUG	1										
	13281-6771-1	"		1	1	1							
	13641-6771-1	"					1	1					
2	13601-6772-1	スパーク プラグ キャップ CAP, spark plug	1	1									
	13621-6772-1	"			1	1							
	13641-6772-2	"					1	1					
3	13601-6701-2	マグネト アッシ ASSY MAGNETO	1									4~8含む	
	13611-6701-2	"		G	1							4~12含む	
	13612-6701-2	"		D	1							"	
	31621-6701-1	"			G	1						4~8含む	
	13622-6701-1	"			D	1						"	
	13631-6701-2	"				G	1					"	
	13632-6701-2	"				D	1					"	
	13641-6701-1	"					1					4, 9含む	
	13642-6701-2	"					L	1				"	
	13662-6702-3	"						1				4, 9, 16~ 18含む	
4	13601-6703-2	ロータ ROTOR	1										
	13611-2511-1	フライホイール FLYWHEEL		G	1								
	13612-2511-1	"		D	1								
	13621-6703-1	ロータ コンブ COMP. ROTOR			G	1							
	13622-6703-1	"			D	1							
	13631-6703-1	"				G	1						
	13632-6703-1	"				D	1						
	13641-6703-1	"					1						
	13542-6703-2	"					L	1					
	13662-6703-1	"						1					
5	13601-6706-1	イグニッション コイル COIL, ignition	1										
	13611-6706-1	"		1									
	13621-6706-1	"			1								
	13631-6706-1	"				1							
	13641-6706-1	"					1						

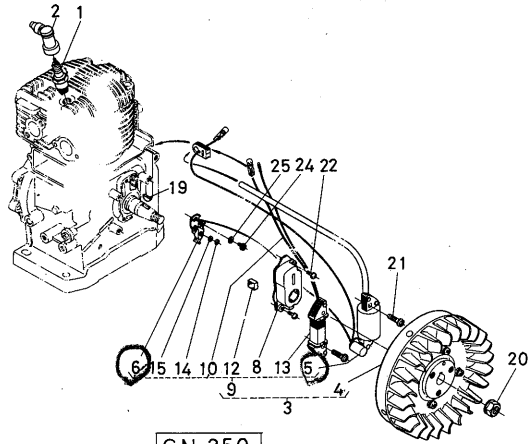
11. マグネト関係

MAGNETO GROUP

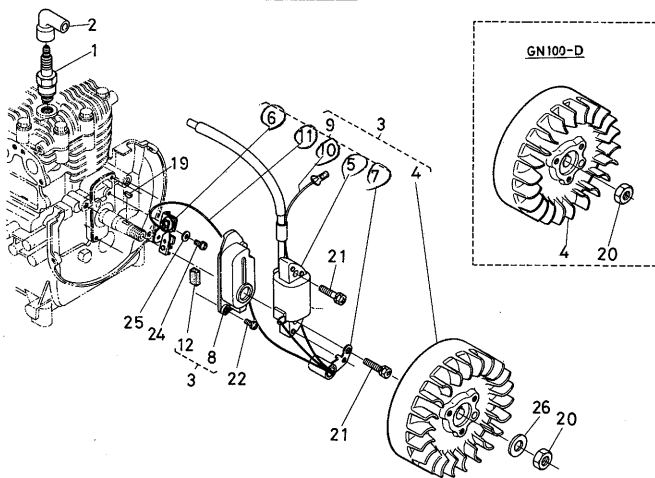
⑤ ハワニツツ
⑥ ハイルツツ



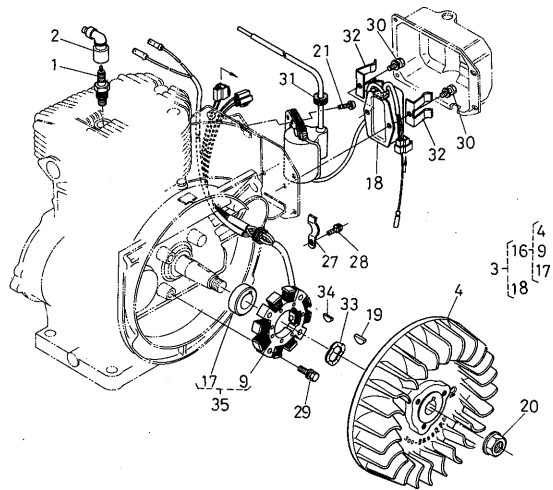
GN 55



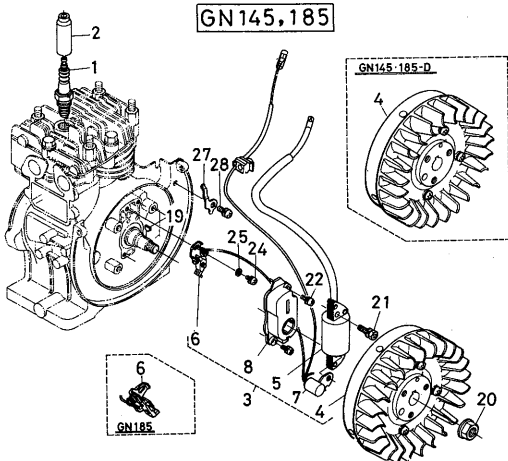
GN 250



GN 100



GN 4400



GN 145, 185

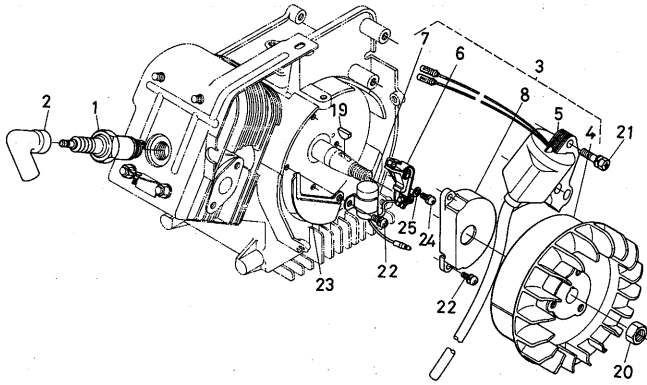
11. マグネト関係

MAGNETO GROUP

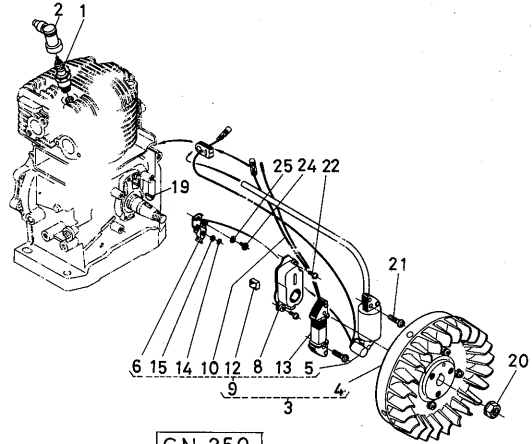
図番 Ref No.	コード No. Code No.	品名 Description	量数 Unit						標準 小売価	互換性	注文単位	常備区分	備考 Remarks
			55	100	145	185	250	4400					
6	13601-6803-1	ポイント アッシ ASSY POINT	1										
	13591-6803-1	コンタクト ブレーカ アッシ ASSY CONTACT BREAKER		1									
	13621-6801-1	"			1								
	13631-6801-1	"			1								
	13641-6803-1	ポイント アッシ ASSY POINT					1						
7	13601-6804-1	コンデンサ コンブ COMP. CONDENSER	1										
	13591-6804-1	"		1									
	13621-6804-1	"			1								
	13631-6804-1	"			1								
8	13601-6811-1	ブレーカ カバー COVER, breaker	1										
	13591-6811-1	"		1									
	13621-6811-1	"			1								
	13631-6811-1	"			1								
	13641-6811-1	"					1						
9	13611-6705-1	ステータ アッシ ASSY STATOR		1								5~7,10,11 含む	
	13641-6705-1	"					1						
	13662-6777-2	"						1					
10	13591-6791-1	リード ワイヤ 1 WIRE 1, lead		1									
	13641-6740-1	リード ワイヤ コンブ COMP. WIRE, lead					1						
11	13591-6792-1	リード ワイヤ 2 WIRE 2, lead		1									
12	13591-6806-1	オイル フェルト FELT, oil		1									
	13251-6806-1	"					1						
13	13641-6707-1	ランプ コイル アッシ COIL, lamp					1						
14	13251-6829-1	ジク サークリップ CIR-CLIP, external					1						
15	13211-6844-1	スラスト ザガネ WASHER, thrust					1						
16	13662-6702-3	フライホイール マグネト アッシ ASSY FLYWHEEL MAGNETO						1				4, 9, 17含む	
17	13662-6779-2	タイミングヨウ ジシヤク MAGNETO, timing						1					
18	13662-6778-2	アンプリファイヤ コンブ COMP. AMPLIFIER						1					

11. マグネト関係

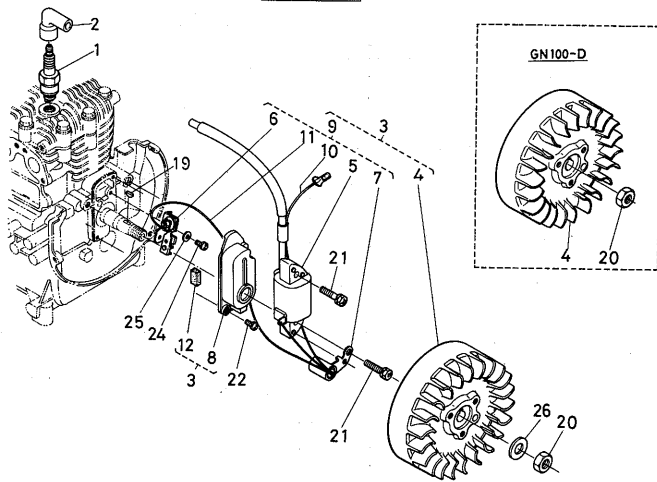
MAGNETO GROUP



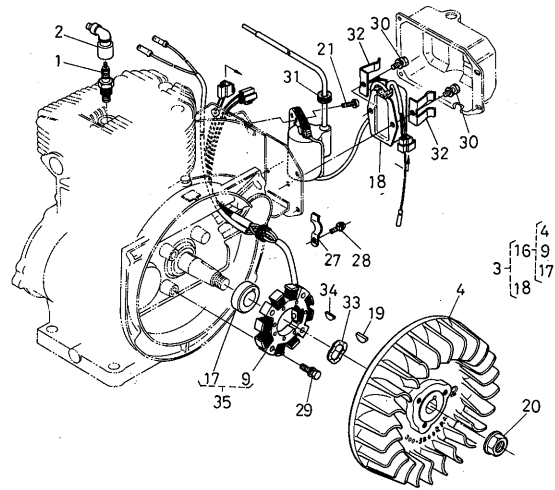
GN 55



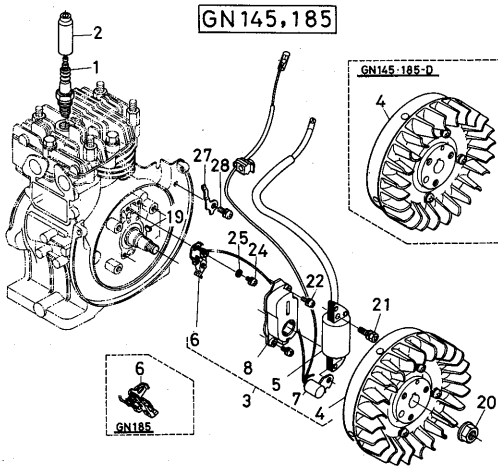
GN 250



GN 100



GN 4400



GN 145, 185

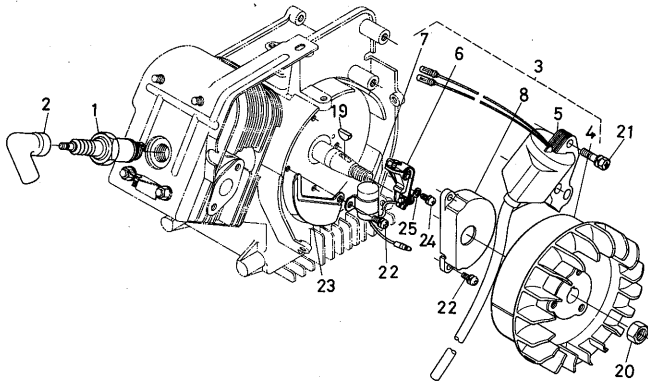
11. マグネト関係

MAGNETO GROUP

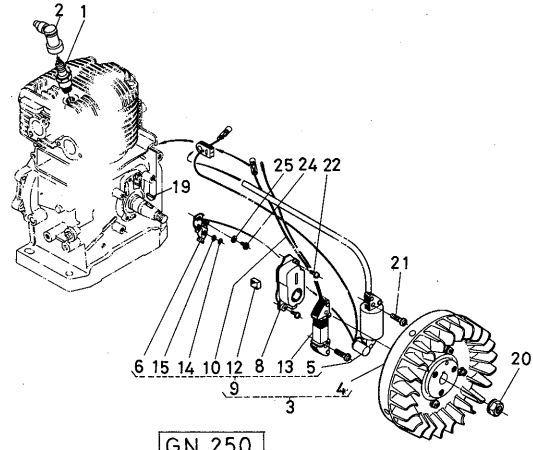
図番 Ref No.	コード No. Code No.	品名 Description	量数 Unit						標準 小売 単価	互換性	注文 単位	常備 区分	備考 Remarks
			55	100	145	185	250	4400					
19	05811-00313	ハンゲツ キー KEY, woodruff	1								5	3×13	
	13591-9523-1	"		1									
	05811-00416	"			1	1	1				5	4×16	
	13662-9528-1	"						1					
20	02014-50120	ナット NUT	1								50	M12	
	02074-50120	"		G 1							50	M12	
	13612-9211-1	"		D 1									
	13641-9211-1	"			G 1	G 1	1						
	13642-9211-2	"			D 1	D 1	L 1						
	13662-9211-1	"						1					
21	01202-50622	ボルト BOLT	2		2						50	M 6×22 ザガネ付	
	01202-50628	"		2							50	M 6×28 "	
	01202-50625	"				2					50	M 6×25 "	
	03004-50625	ザガネツキ コネジ SCREW, with washer					2				50	M 6×25 "	
	03024-50520	"						2			50	M 5×20 "	
22	03024-50412	ザガネツキ コネジ SCREW, with washer	2	2	2	2	2				50	M 4×12 ザガネ付	
23	13601-6762-1	ターミナル カバー COVER, terminal	1										
24	03024-50410	ザガネツキ コネジ SCREW, with washer	2	2	2	2	2				50	M 4×10	
25	04013-50040	ヒラ ザガネ WASHER, plain	1	1	1	1	1				100	M 4	
26	04013-50120	ヒラ ザガネ WASHER, plain		1							100	M12	
27	13621-6757-2	コード クランプ CLAMP, cord			1								
	13631-6757-2	"				1							
	13368-6757-1	"						1					
28	03004-50612	ザガネツキ コネジ SCREW, with washer			1	1					50	M 6×12	
	03004-50610	"						1			50	M 6×10	
29	01202-50630	ボルト BOLT						4			50	M 6×30	
30	01202-50612	ボルト BOLT						2			50	M 6×12	
31	13662-6769-1	コード グロメット GROMMET						1					

11. マグネト関係

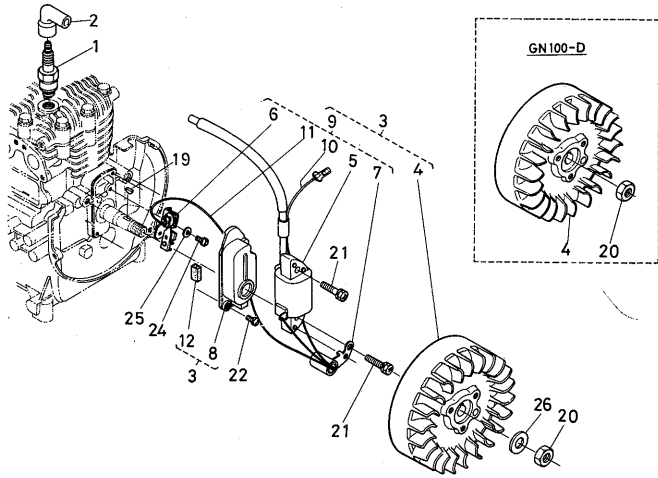
MAGNETO GROUP



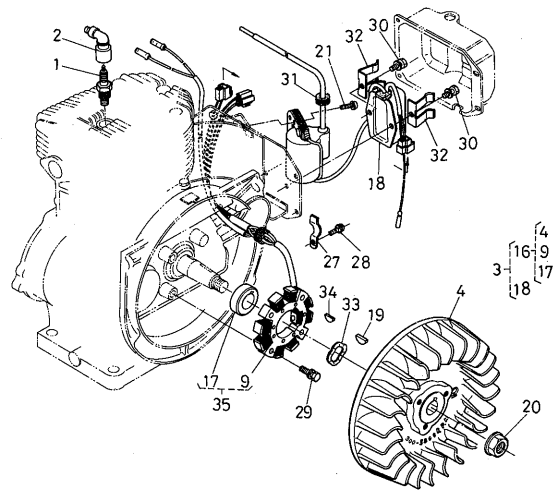
GN 55



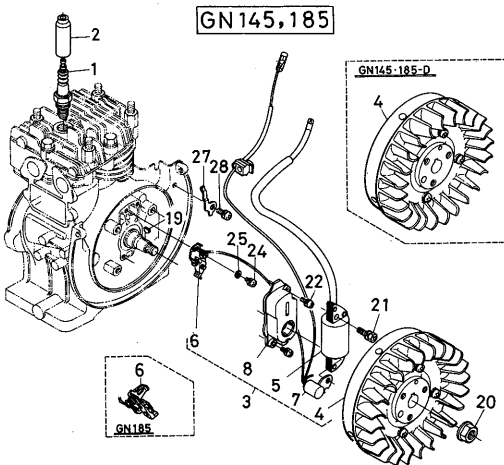
GN 250



GN 100



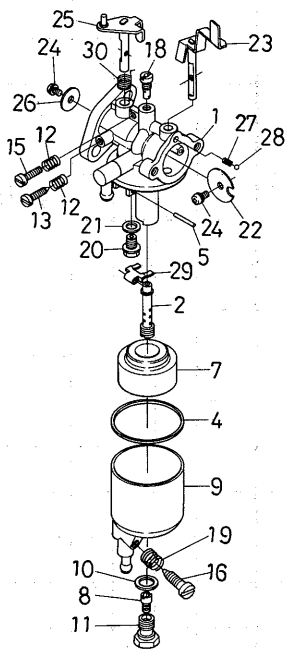
GN 4400



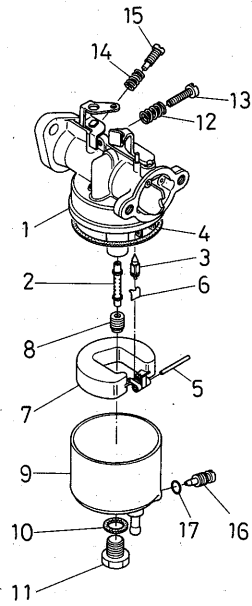
GN145,185

12. 氣 化 器 關 係

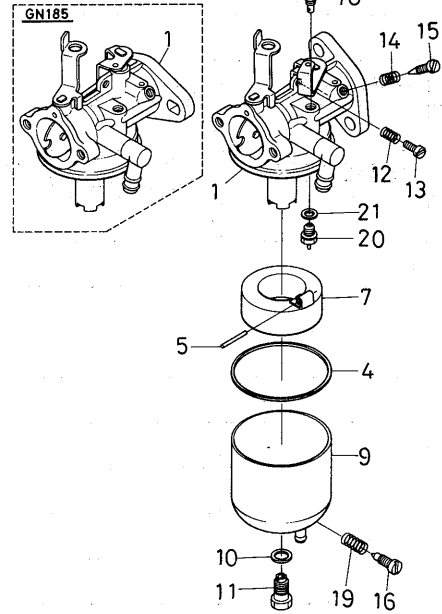
CARBURETTOR GROUP



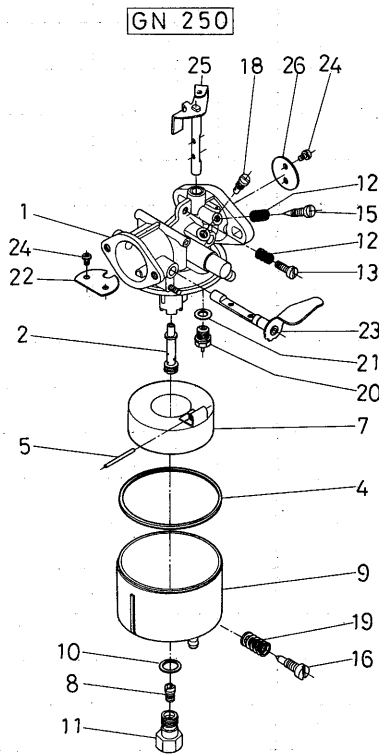
GN 55



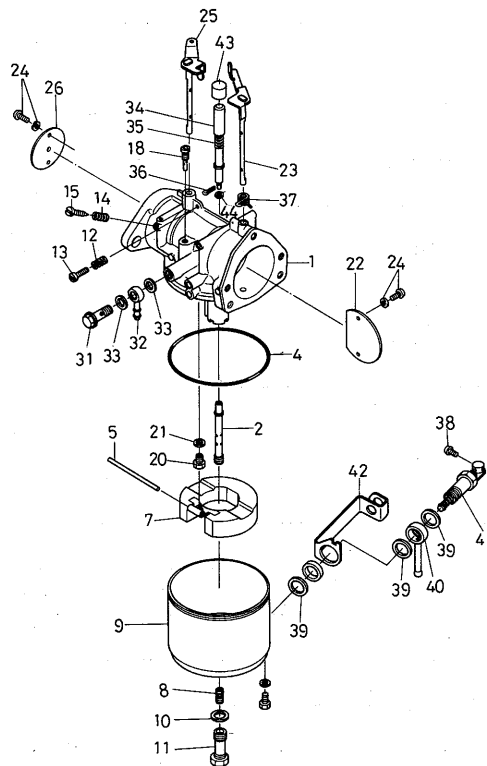
GN 100



GN145,185



GN 250



GN 4400

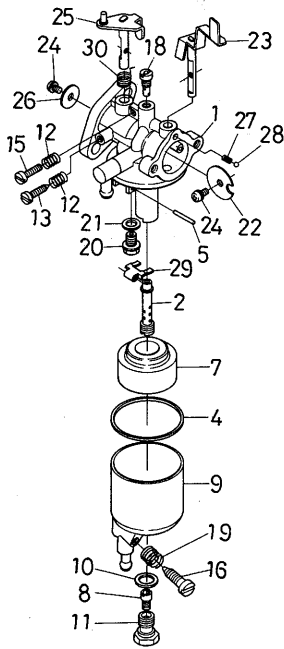
12. 気 化 器 関 係

CARBURETTOR GROUP

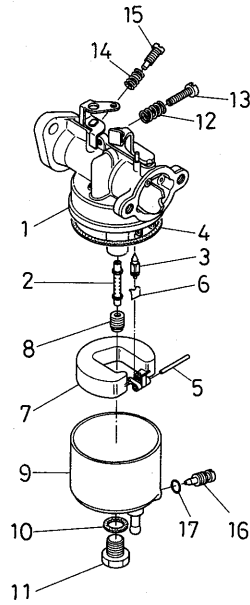
図 番 Ref No.	コード No. Code No.	品 名 Description	量 数 Unit						標準 小売価	互換性	注文単位	常備区分	備 考 Remarks
			55	100	145	185	250	4400					
☆ 1	13601-4410-1	ボデー アッシ ASSY BODY, carburettor	1										
	13611-4402-1	"		1									
	13621-4402-2	"			1								
	13631-4402-2	"				1							
	13641-4410-1	"					1						
	13662-4410-2	"						1					
2	13601-4412-1	メーン ノズル NOZZLE, main	1										
	13611-4412-1	"		1									
	13641-4412-1	"				1							
	13662-4412-1	"						1					
3	13626-4484-1	フロート バルブ アッシ ASSY VALVE, float	1										
4	13591-4475-1	パッキン GASKET	1										
	13626-4474-1	"		1									
	13266-4474-1	"			1	1							
	13641-4475-1	"					1						
	13662-4475-1	"						1					
5	13591-4478-1	アーム ピン PIN, arm	1										
	13626-4478-1	"		1									
	13266-4478-1	"			1	1							
	13641-4478-1	"					1						
	13662-4478-2	"						1					
6	13626-4486-1	トクシュ クリップ CLIP	1										
7	13591-4471-1	フロート FROAT	1										
	13626-4471-1	"		1									
	13581-4471-1	"			1								
	13641-4471-1	"				×	1						
	13662-4471-1	"						1					
	13621-4471-1	"				1						エンジン部 37.	
8	13601-4426-1	メイン ジェット JET, main	1										
	13626-4411-1	"		1									
	13644-4426-1	"				1							
	13662-4426-3	"						1					

12. 氣 化 器 關 係

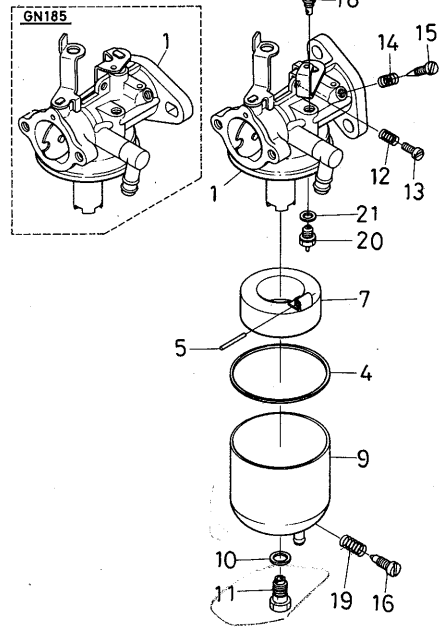
CARBURETTOR GROUP



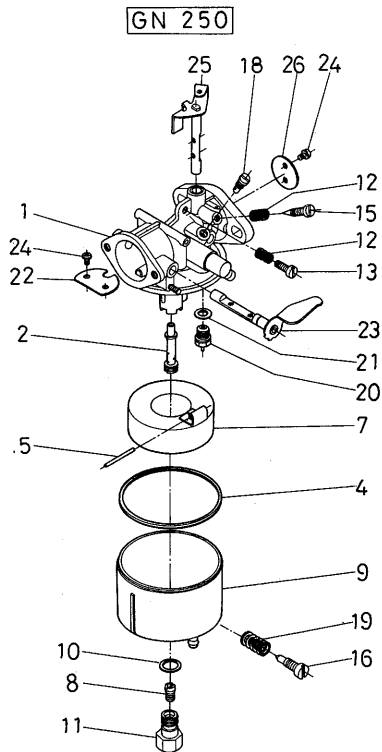
GN 55



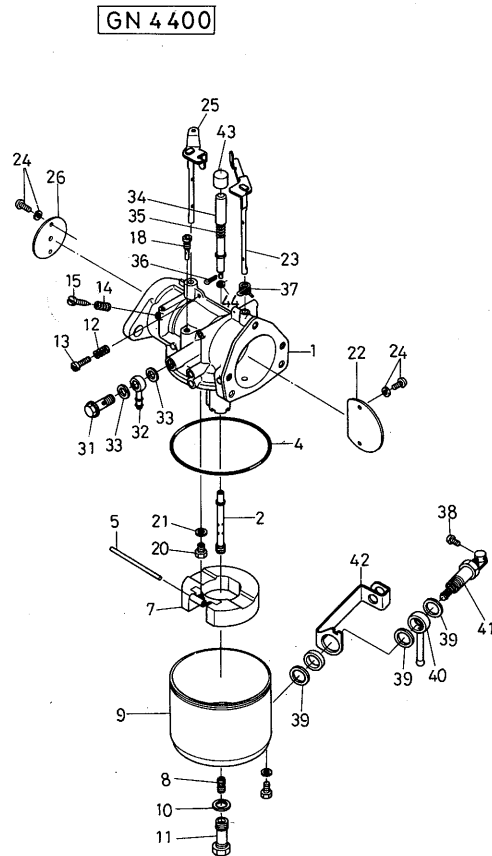
GN 100



GN145,185



GN 250



GN 4400

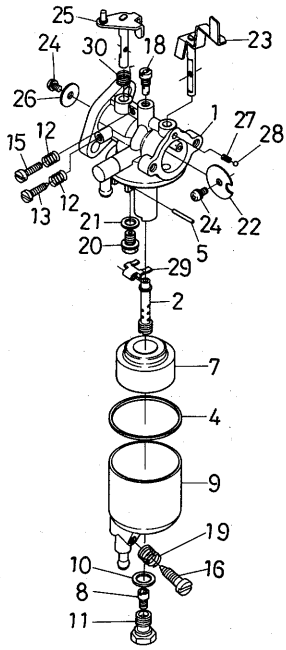
12. 気 化 器 関 係

CARBURETTOR GROUP

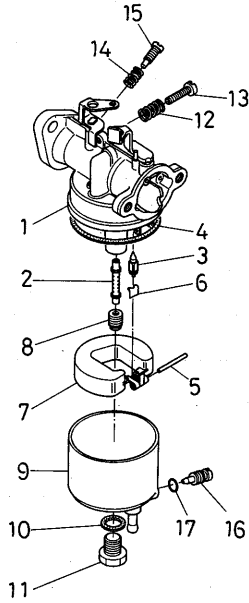
図 番 Ref No.	コード No. Code No.	品 名 Description	量 数 Unit						標準 小売価	互 換性	注 文単位	常 備区分	備 考 Remarks
			55	100	145	185	250	4400					
9	13591-4473-1	フロート チャンバ CHAMBER, float	1										
	13626-4473-1	"		1									
	13581-4473-1	"			1	1							
	13641-4473-1	"					1						
	13662-4473-2	"						1					
10	13591-4428-1	パッキン GASKET	1										
	13626-4428-1	"		1									
	13581-4428-1	"			1	1							
	13641-4428-1	"					1						
	13662-4428-2	"						1					
11	13591-4427-1	メインジェット ホルダ アッシ ASSY HOLDER, main jet	1										
	13626-4426-1	ボルト BOLT		1									
	13621-4407-1	メインジェット ホルダ アッシ ASSY HOLDER, main jet			1								
	13631-4407-2	"				1							
	13641-4427-1	"					1						
	13662-4427-1	"						1					
12	13591-4421-1	スプリング SPRING	2										
	13626-4421-1	"		1									
	13581-4421-1	"			1	1							
	13641-4421-1	"					2						
	13662-4421-1	"						1					
13	13601-4423-1	ヒラ コネジ SCREW	1										
	13626-4423-1	"		1									
	13641-4423-1	"			1	1							
	13641-4423-1	"					1						
	13662-4423-1	"						1					
14	13301-4424-1	スプリング SPRING		1									
	13581-4424-1	"			1	1							
	13662-4421-1	スロットル スプリング SPRING						1					
15	1359-4422-1	アジャスト スクリュ SCREW adjusting	1										
	13626-4422-1	"		1									
	13641-4422-1	"			1	1	1						
	13662-4422-1	"						1					

12. 氣 化 器 閥 係

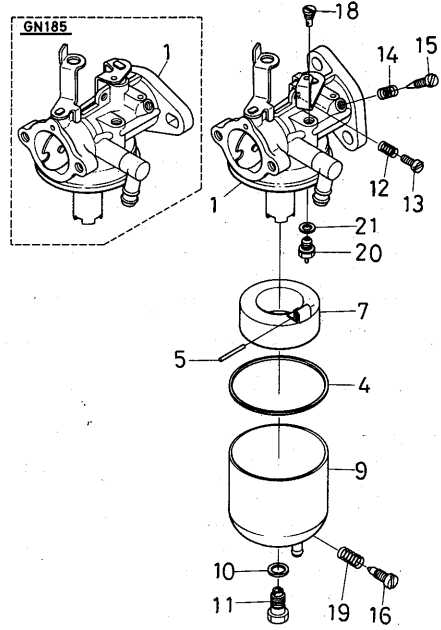
CARBURETTOR GROUP



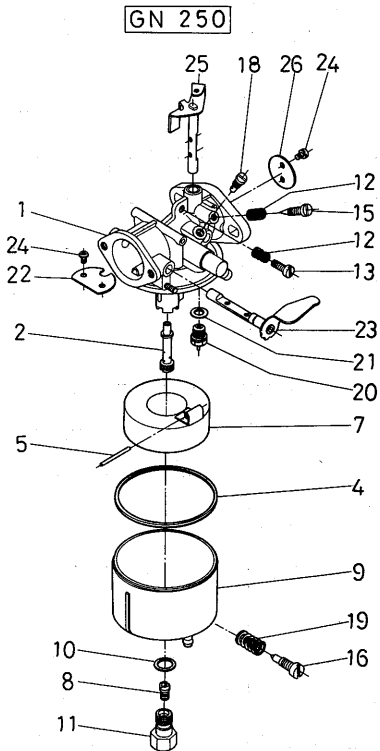
GN 55



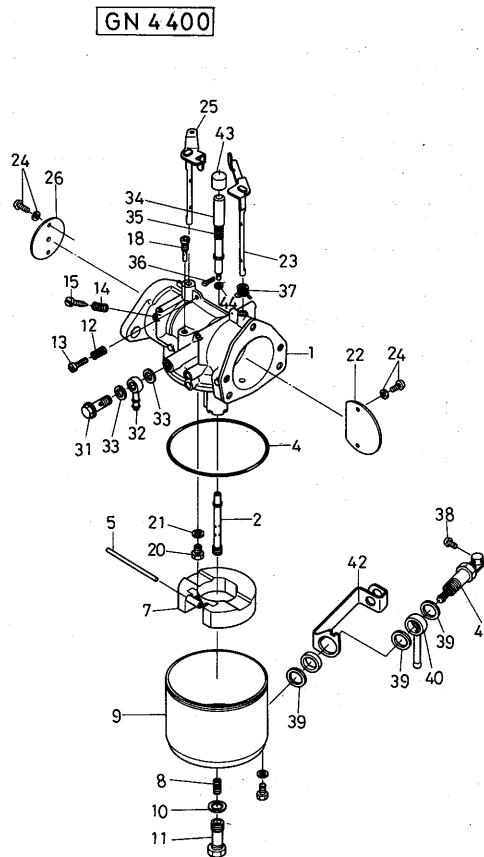
GN 100



GN 145, 185



GN 250



GN 4400

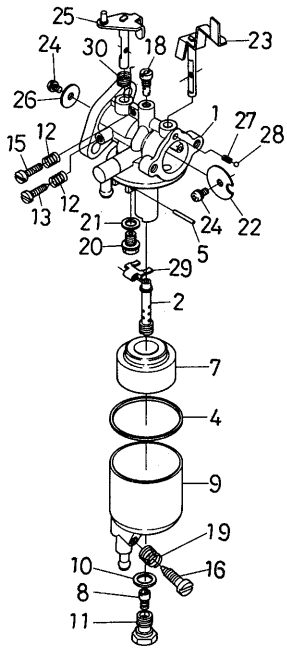
12. 気 化 器 関 係

CARBURETTOR GROUP

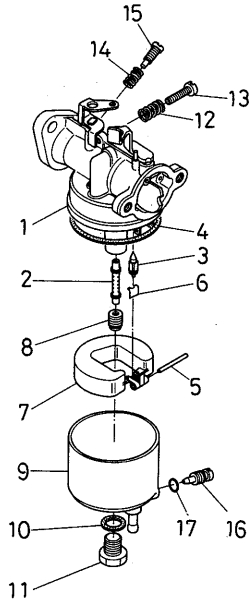
図 番 Ref No.	コード No. Code No.	品 名 Description	量 数 Unit						標準 小売価 単価	互 換 性	注 文 単 位	常 備 区 分	備 考 Remarks
			55	100	145	185	250	4400					
16	13591-4483-1	ドレン スクリュ SCREW, drin	1										
	13626-4483-1	"		1									
	13581-4483-1	"			1	1							
	13591-4483-1	"					1						
17	13311-4595-1	O リング O RING		1									
18	13591-4418-1	パイロット ジェット PILOT- JET	1										
	13621-4418-1	"			1								
	13631-4418-1	"				1							
	13641-4418-1	"					1						
	13662-4418-2	"						1					
19	13591-4481-1	スプリング SPRING	1										
	13581-4481-1	"			1	1							
	13591-4481-1	"					1						
20	13591-4484-1	ニードル バルブ VALVE, needle	1										
	13407-4484-1	"			1	1							
	13641-4484-1	"					1						
	13662-4484-1	"						1					
21	13591-4485-1	パッキン PACKING	1										
	13251-4583-1	"			1	1							
	13591-4485-1	"					1						
	13662-4485-1	"						1					
22	13601-4453-1	チョーク バルブ VALVE, choke	1										
	13641-4453-2	"					1						
	13662-4453-2	"						1					
23	13601-4450-1	チョーク シク コンブ COMP, SHAFT, choke	1										
	13641-4450-1	"					1						
	13662-4450-1	"						1					
24	13591-9301-1	ザガネツキ コネジ SCREW, with washer	2										
	03024-50305	"					4			50		M3 × 5	
	13662-9339-1	スクリュ SCREW						4					

12. 氣化器關係

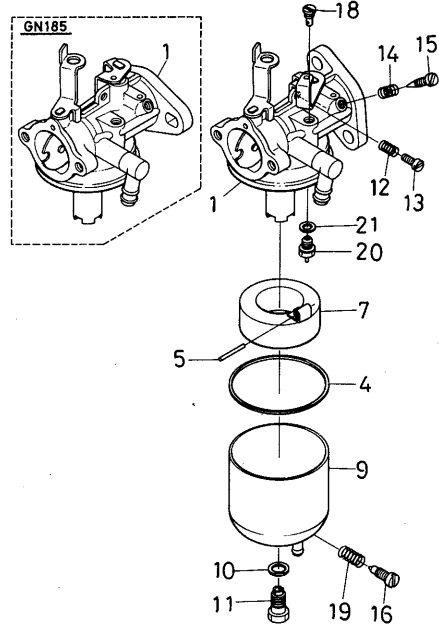
CARBURETTOR GROUP



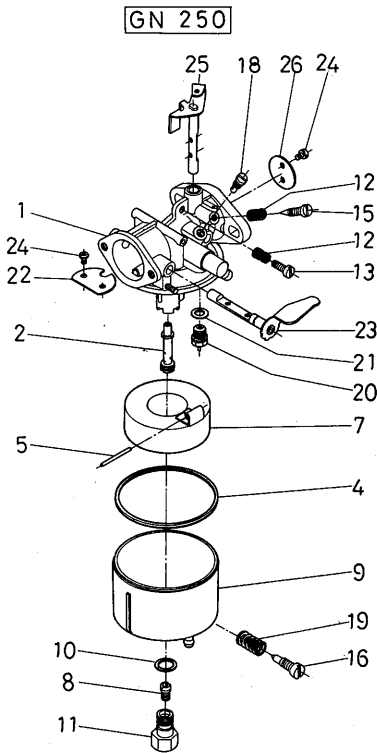
GN 55



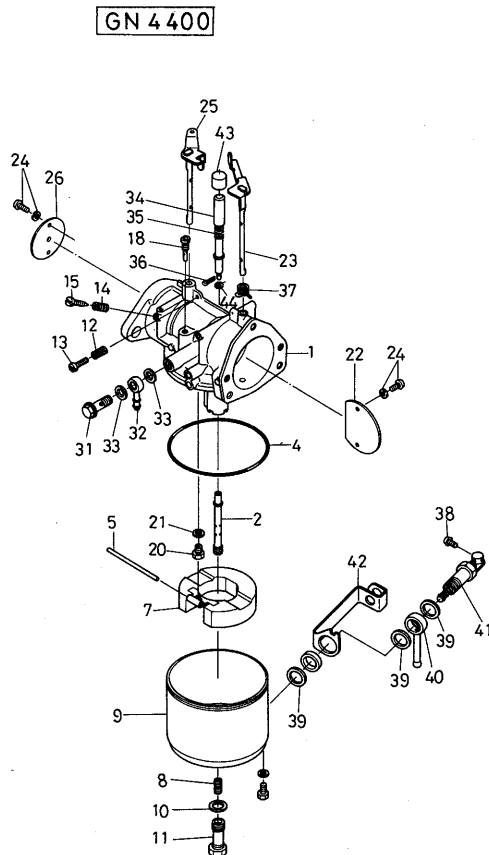
GN 100



GN145,185



GN 250



GN 4400

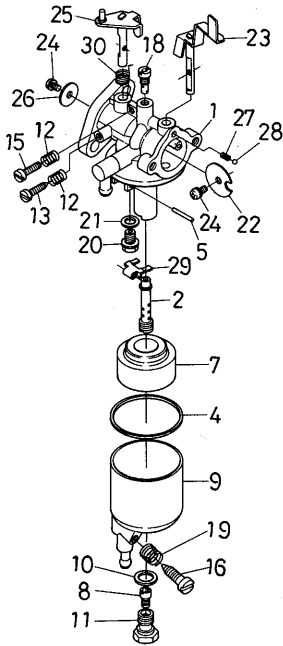
12. 気 化 器 関 係

CARBURETTOR GROUP

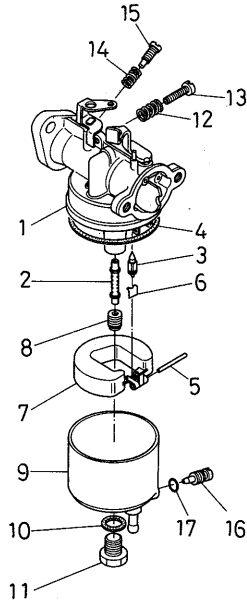
図 番 Ref No.	コード No. Code No.	品 名 Description	量 数 Unit						標準 小売 単価	互 換 性	注 文 単 位	常 備 区 分	備 考 Remarks
			55	100	145	185	250	4400					
25	13601-4433-1	スロットル シク コンブ COMP. SHAFT, throttle	1										
	13641-4430-1	"					1						
	13662-4430-1	"						1					
26	13601-4432-1	スロットル バルブ VALVE, throttle	1										
	13211-4432-1	"					1						
	13662-4432-1	"						1					
27	13591-4452-1	チョーク スプリング SPRING, choke	1										
28	13591-9713-1	ボール BALL	1										
29	13591-4477-1	フロート アーム ARM, float	1										
30	13601-4456-1	スプリング SPRING	1										
31	13662-9130-1	バンジョ ボルト BOLT, joint						1					
32	13662-4516-1	バンジョ JOINT, pipe						1					
33	13662-9674-1	ワッシャ WASHER						2					
34	13662-4816-1	ティクラー TICKLER						1					
35	13662-4814-1	スプリング SPRING						1					
36	13662-9478-1	ワリピン PIN, split						1					
37	13662-4452-1	スプリング SPRING						1					
38	13662-9338-1	クロス スクリュー SCREW						1					
39	13662-4517-1	インサート ワッシャ WASHER						3					
40	13662-4515-1	バンジョ JOINT, pipe						1					
41	13662-4525-1	コック アッセンブリ ASSY COCK						1					
42	13662-4530-1	ブラケット BRACKET						1					

12. 氣 化 器 閥 係

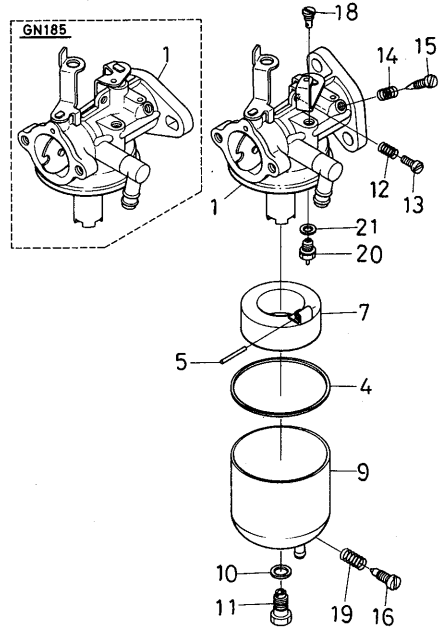
CARBURETTOR GROUP



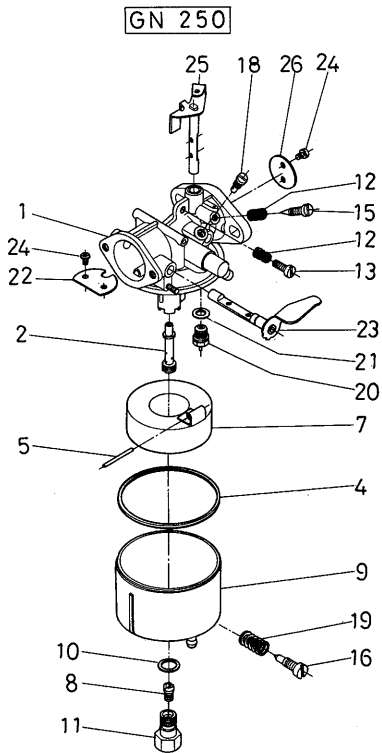
GN 55



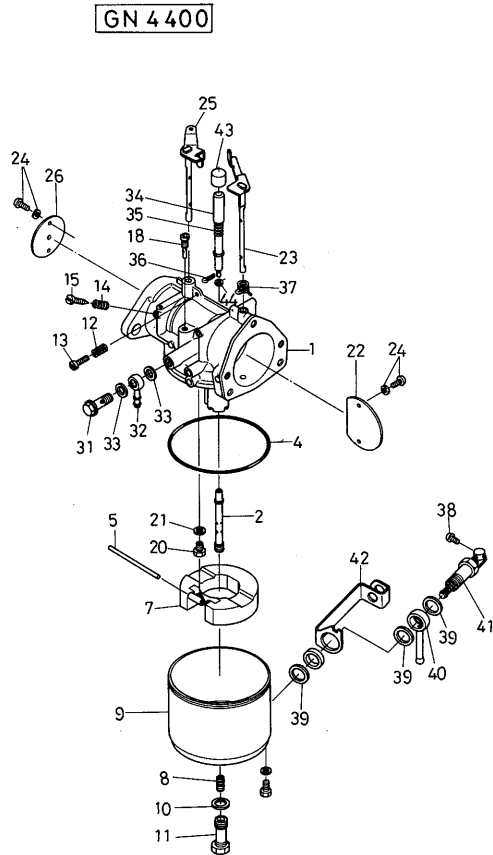
GN 100



GN 145, 185

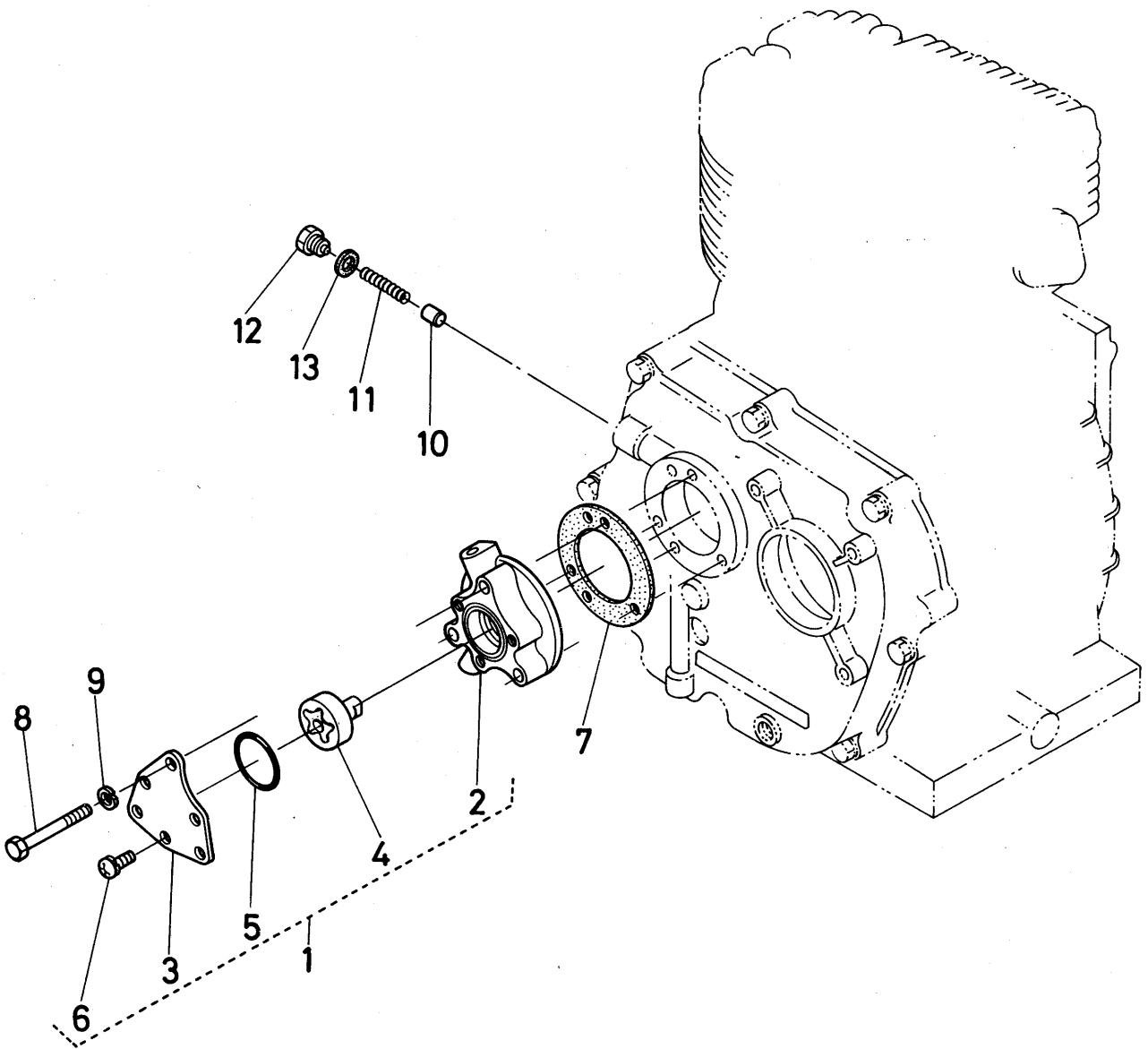


GN 250



GN 4400

13. オイルポンプ関係【GN4400-H】
OIL PUMP GROUP



14. 工 具 関 係

TOOLS GROUP

図 番 Ref No.	コード No. Code No.	品 名 Description	量 数 Unit						標準 小売価	互換性	注文 単位	常備 区分	備 考 Remarks
			55	100	145	185	250	4400					
1	13606-8601-1	ブンカイコウグ アッシ ASSY TOOLS	G 1									G N55-G用	
	13611-8601-2	"		1									
	13621-8601-3	"			1								
	13631-8601-3	"				1							
	13641-8601-4	"					1						
	13663-8601-1	"						G 1				G N4400-G用	
2	13621-8602-1	コウグブクロ アッシ ASSY BAG, tools			1								
	13631-8602-1	"				1							
	13641-8602-1	"					1						
3	07910-00048	コウグ ブクロ BAG, tools	G 1	1	1	1	1						
	07910-00018	"						G 1				G N4400-G用	
4	07013-00021	21 ボックス スパナ WRENCH, soket 21	G 1										
	13251-9121-2	14×21 ボックス スパナ WRENCH, soket 14-21					1						
	13662-8622-1	ボックス スパナ WRENCH, soket						G 1					
5	13501-9121-2	プラグ ボックス WRENCH, soket		1	1	1	1						
	13662-8621-1	スパークプラグ スパナ WRENCH, soket						G 1				G N4400-G用	
6	07013-40140	マワシ ボウ ROD, wrench						G 1				G N4400-G用	
7	07114-02150	プラス ドライバ SCREW DRIVER, cross	G 1	1	1	1							
	07113-02100	"					1	G 1					
8	07112-00130	マイナス ドライバ SCREW DRIVER		1	1	1							
	07111-00100	"					1	G 1					
9	07012-10810	8-10 スパナ SPANNER 8-10	G 1										
10	07012-11012	10-12 スパナ SPANNER 10-12		1	1	1	1	G 1					
11	07012-11317	13-17 スパナ SPANNER 13-17		1	1		1						
12	07012-11417	14-17 スパナ SPANNER 14-17					1	G 1					
13	13606-8911-1	トリアツカイ セツメイシヨ INSTRUCTION MANUAL	G 1									G N55-G用	
	13611-8911-1	"		1	1	1							
	13641-8911-2	"					1						
	13663-8911-1	"						G 1				G N4400-G用	

15. 特別付属品関係

(サービス専用部品)

図番 Ref No.	コード No. Code No.	品名 Description	量数 Unit						標準 小売価	互換性	注文 単位	常備 区分	備考 Remarks
			55	100	145	185	250	4400					
1	13641-8415-1	プーリ フランジ FLANGE, pulley					1						
2	05712-00738	フェザ キー KEY, feater					1			10		7×7×38	
3	13641-8421-1	プーリ トリツケダイオサエ ザガネ WASHER					1						
4	13641-8422-1	ツメツキ ザガネ WASHER					1						
5	01053-50825	ボルト BOLT					1			50		M8×25	
6	01053-50818	ボルト BOLT					3			50		M8×18	
7	04512-50080	バネ ザガネ WASHER, spring					3			100		M8	
8	13221-8525-3	83マル ヒラプーリ PULLEY, flat			1	1	1						
9	13221-8521-2	70マル ヒラプーリ PULLEY, flat			1	1	1						
10	13221-8523-3	77マル ヒラプーリ PULLEY, flat			1	1	1						
11	13221-8527-4	90マル ヒラプーリ PULLEY, flat			1	1	1						
12	13221-8532-4	101マル ヒラプーリ PULLEY, flat			1	1	1						
13	13221-8536-4	114マル ヒラプーリ PULLEY, flat			1	1	1						
14	13221-8541-4	127マル ヒラプーリ PULLEY, flat					1						
15	13221-8544-4	140マル ヒラプーリ PULLEY, flat					1						
16	13221-8628-2	エイガタ 85マル ブイプーリ PULLEY, v			1	1	1						
17	13211-8629-4	エイガタ 91マル ブイプーリ PULLEY, v			1	1	1						
18	13221-8631-3	エイガタ 99マル ブイプーリ PULLEY, v			1	1	1						
19	13221-8638-3	エイガタ 109マル ブイプーリ PULLEY, v			1	1	1						
20	13221-8642-1	エイガタ 123マル ブイプーリ PULLEY, v			1	1	1						

15. 特別付属品関係

(サービス専用部品)

図番 Ref No.	コード No. Code No.	品名 Description	量数 Unit							標準 小売価	互換性	注文 単位	常備 区分	備考 Remarks
			55	100	145	185	250	4400						
21	13221-8611-5	パイガタ 101マル プイプーリ PULLEY, v			1	1	1							
22	13221-8639-3	パイガタ 114マル プイプーリ PULLEY, v			1	1	1							
23	13621-9906-1	ランプ フル アッシ ASSY LAMP			1	1								24, 25含む
24	13504-6902-2	ランプ アッシ ASSY LAMP			1	1								
25	01120-50816	ボルト BOLT			2	2					50			M 8 × 16
26	13621-6704-1	ライティング キット アッシ ASSY KIT, lighting			1									
	13631-6704-1	"				1								
37	13621-6703-1	ロータ コンブ COMP. ROTOR			1									
	13635-6703-1	フライ ホイール FLY WHEEL				1								
28	13621-6707-1	ランプ コイル COIL, lamp			1									
	13631-6707-1	"				1								
29	01202-50625	ボルト BOLT			2	2					50			M 6 × 25
30	13621-9908-2	エンジンベッド フル アッシ ASSY BED, engine			1	1								31~36含む
31	13621-0601-1	エンジンベッド アッシ ASSY BED, engine			1	1								
32	13621-9169-1	カクネ ボルト BOLT			2	2								
33	02014-50100	ナット NUT			4	4					50			M10
34	04013-50100	ヒラ ザガネ WASHER, plain			4	4					100			M10
35	04512-50100	バネ ザガネ WASHER, spring			4	4					100			M10
36	01050-51040	ボルト BOLT			2	2					20			M10 × 40
37	13621-9909-1	プーリ フランジ アッシ ASSY FLANGE, pulley			1	1								38~42含む
38	13621-8415-1	プーリ トリツケダイ BRACKET, pulley			1	1								
39	13211-8421-2	プーリ オサエ ザガネ WASHER, pulley			1	1								
40	04512-50080	バネ ザガネ WASHER, spring			1	1					100			M 8
41	01153-50820	ボルト BOLT			1	1					50			M 8 × 20
42	01120-50818	ボルト BOLT			3	3					50			M 8 × 18
43	13621-2185-1	オーバーサイズ ピストン セット SET PISTON, over size			1									
	13631-2185-1	"				1								
44	13601-2191-1	ピストン 0.5 オーバサイズ PISTON	1											
	13611-2191-1	"		1										
	13621-2191-1	"			1									
	13631-2191-1	"				1								
	13641-2191-1	"					1							
45	13601-2109-1	ピストンリング アッシ (0.5) ASSY PISTON RING	1											
	13611-2109-1	"		1										
	13621-2109-1	"			1									
	13131-2109-1	"				1								
	13641-2109-1	"					1							
	13631-21931	2-7.7レシ21931					9							
	13631-21941	"					9							

13631-21961

13631-21961

9

G N 55-P105

G N 100..... 90

G N 145.....245

G N 185.....106

G N 250.....309

G N4400H.....181

(E)



久保田鉄工株式会社

本 社	：大阪市浪速区船出町 2 丁目 22 番地	郵便番号 556-91	電 (06)	648-2111
東 京 本 社	：東京都中央区日本橋室町 3 丁目 3 番 2 号		103 電 (03)	279-2111
北 海 道 支 店	：札幌市中央区北三条西 3 丁目 1 番地 44 (札幌富士ビル)		060 電 (011)	231-8271
仙 台 支 店	：仙台市本町 2 丁目 15 番 11 号		980 電 (0222)	25-8151
名 古 屋 支 店	：名古屋市中村区米屋町 2 番地の 67 (大東海ビル)		450 電 (052)	563-1511
九 州 支 店	：福岡市博多区博多駅前 3 丁目 2 番 8 号 (住友生命博多ビル)		812 電 (092)	451-1121
	旭 川・旭川市一条通 111 丁目左 1 号		070 電 (0166)	23-5225
	名 取・名取市田高字原 182 番地の 1	981-12	電 (02238)	4-5151
	秋 田・秋田市寺内字大小路 207 番 54		011 電 (0188)	45-1601
	水 戸・水戸市千波町字海道付 1954-1		310 電 (0292)	41-3141
	浦 和・浦和市大字西堀字桜田 1228 番地		336 電 (0488)	62-1121
	新 潟・新潟市上所島字上所 1 番		950 電 (0252)	45-1261
	長 野・長野市青木島町大塚 1098	381-11	電 (0262)	85-4245
サービス	名古屋・愛知県一宮市観音町 1 番地の 1		491 電 (0586)	24-5111
ステーション	金 沢・金沢市増泉町 4 丁目 3 番 10 号		920 電 (0762)	41-7121
	岡 山・岡山市栄 275 番地		703 電 (0862)	79-4511
	米 子・米子市米原 569 番地		683 電 (0859)	33-5011
	福 岡・福岡市東区大字下和白字蒲地開	811-02	電 (092966)	3161
	熊 本・熊本県下益城郡富合町大字廻江 846 番地の 1	861-41	電 (0963)	57-6181
	高 松・高松市藤塚町 1 丁目 11 番 23 号		760 電 (0878)	31-8171
堺 製 造 所	：堺市石津北町 64 番地		590 電 (0722)	41-1121
宇 都 宮 工 場	：宇都宮市平出町 22 の 2	321-31	電 (0286)	61-1111
筑 波 工 場	：茨城県筑波郡谷和原村字坂野新田 10 番地	300-22	電 (02975)	5-1111
枚方機械製造所	：枚方市大字中宮 1423 番地の 2		573 電 (0720)	40-1121
堺部品センター	：堺市神南辺町 2 丁目		590 電 (0722)	29-5501
宇都宮部品センター	：栃木県河内郡河内町白沢 1819-1	329-11	電 (02867)	3-1521
ブラジル久保田鉄工(有) (サンパウロ市)	●新台湾農業機械股份(有) (高雄市)			
	●汎マレーシア農業機械(有) (クアラルンプール市)			
	インドネシア久保田(株) (スマラン市)			
	●イラン久保田(株) (ガスピン市)			
	●クボタトラクタカナダ(株) (カナダ・オンタリオ州)			
	クボタトラクタコーポレーション(アメリカ・カリフォルニア州)			
	●クボタトラクタヨーロッパ(有) (フランス・アルジェントウイユ市)			



KUBOTA, LTD.

- Head Office : 22, Funade-cho 2-chome, Naniwa-ku, Osaka, Japan
Telephone : (06) 648-2111
Cable : IRONKUBOTA OSAKA
Telex : 526-7785 KUBOTA J
- Tokyo Office : 3, Nihonbashi-muromachi 3-chome, Chuo-ku, Tokyo, Japan
Telephone : (03) 279-2111
Cable : IRONKUBOTA TOKYO
Telex : 222-3681 KUBOTA J
- Kubota America Corporation : 523 West Sixth Street, Suite 1113, Los Angeles, California 90014, U.S.A.
Telephone : (Area Code 213) 627-6377
Cable : IRONKUBOTA LOSANGELESCALIF
Telex : 230-67-3238 IRONKUBOTA LSA
- Bangkok Liaison Office : Thaniya Bldg. 4th Floor, 62, Silom Road, Bangkok, Thailand
Telephone : 37880, 37882
Cable : KUBOTA BANGKOK
Telex : 2369 KUBOTA TH
- Jakarta Office : P. T. Skyline Building No. 9, Jl. M. H. Thamrin, Jakarta, Indonesia
- Athens Office : 20, 28th of October Street Filothei, Athens, Greece
Telephone : 682-5646
Telex : 214-227, EXSE, GR
- Affiliated Companies
Brazil : KUBOTA-TEKKO DO BRASIL INDUSTRIA E COMERCIO, LTDA.
Rua Pedro America 32, C.P. 5226, Sao Paulo, Brasil
Taiwan : SHIN TAIWAN AGRICULTURAL MACHINERY CO., LTD.
282, Su-chiuen 2nd Road, Kaohsiung, Taiwan
Malaysia : PAN MALAYSIAN AGRICULTURAL MACHINERY SDN. BERHAD
Galan 205, Petaling Jaya, P.O. Box No. 2, Selangor, Malaysia
U. S. A. : KUBOTA TRACTOR CORPORATION
300 West Carob Street, Compton, California 90220, U.S.A.
Indonesia : P. T. KUBOTA INDONESIA
Dji Setya Budi, 279, Semarang, Indonesia
France : KUBOTA TRACTOR EUROPE S.A.
2et4, rue Guy Moquet, Zone Industrielle
95100, Argenteuil, France
Iran : IRAN KUBOTA INDUSTRIAL WORKS, LTD.
Alborz Industrial City (P.O.Box 125) Gazvin, Iran
Canada : KUBOTA TRACTOR CANADA LTD.
390 Steelcase Road, Unit 2, Markham, Ontario L3R 1G2, Canada