



**ISEKI**

**BARRES DE COUPE**

TYPES SM-1  
SM-2  
SM-3

**NOMENCLATURE DE PIECES DETACHEES**



**ISEKI**  
TOKYO, JAPAN

## TABLE DES MATIERES

FIG. 1 BARRE DE COUPE DE KS-280 .....	Page 1
FIG. 2 BARRE DE COUPE DE KC-2 .....	Page 5
FIG. 3 BARRE DE COUPE DE KT-500 .....	Page 9

## INTERPRETATION D'UNE NOMENCLATURE

1. Chaque détail d'une barre de coupe est repéré par un numéro de référence sur la vue éclatée.
2. Le symbole COMP. (pour complet) accompagnant une désignation signifie que l'organe en question se compose de plus de deux pièces, assemblées par soudure ou autre procédé.
3. Chaque détail d'un ensemble fait suite à ce dernier.

Il est précédé d'un point noir comme le montre l'exemple suivant:

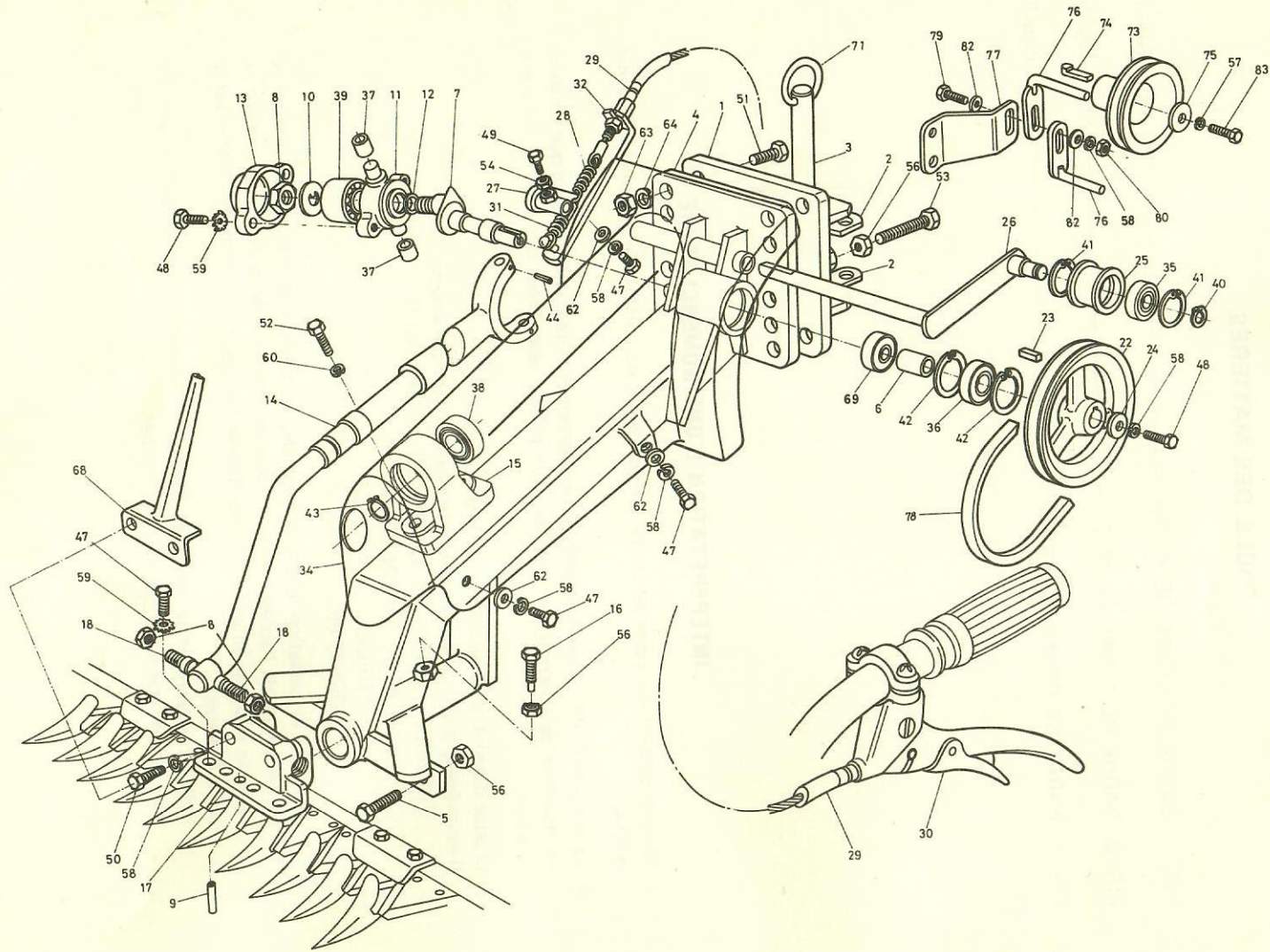
ENSEMBLE BARRE DE COUPE DE KS-280 (SM-1)

- SUPPORT TIMON COMP.
- RONDELLE
- BROCHE, etc. . .

N.B. — Lors de la passation d'une commande, il convient d'indiquer sans faute le numéro type de l'accessoire, le numéro de référence de la pièce, son numéro de série, sa désignation et la quantité désirée (en cas d'hésitation, nous renvoyer la pièce à changer).

Indiquer également le mode de transport préférentiel en précisant la gare de destination pour transport SNCF ou routier.





**No 1 BARRE DE COUPE DE KS-280 (SM-1)**

N° de Réf.	N° de série	Désignation	Quantité	Remarques
1- 0-1	Y33-01-03-000-a	Ensemble barre de coupe de KS-280 (SM-1)	1	
1- 1	33-01-03-200	• Support timon comp.	1	
1- 2	33-01-03-021	• Rondelle	4	
1- 3	33-01-03-016	• Broche	2	
1- 4	33-01-03-100	• Timon comp.	1	
1- 5	X20126-12030	• Vis	2	
1- 6	33-01-03-006	• Bague d'espacement	1	
1- 7	33-01-03-025	• Excentrique	1	
1- 8	33-01-03-003	• Erou	3	
1- 9	33-01-03-028	• Pion de centrage	1	
1-10	33-01-03-004	• Rondelle à languette	1	
1-11	33-01-03-026	• Croisillon	1	
1-12	X74213-04205	• Bague d'étanchéité	1	
1-13	33-01-03-011	• Couvercle de roulement	1	
1-14	33-01-03-500-a	• Bras de faucheuse comp.	1	
1-15	33-01-03-012	• Palier	1	
1-16	33-01-03-023	• Vis de pression	1	
1-17	33-01-03-013	• Va et vient	1	
1-18	33-01-03-014	• Vis de centrage	2	
		_____		
		_____		
		_____		
1-22	33-01-03-008	• Poulie	1	
1-23	33-01-03-007	• Clavette parallèle	1	
1-24	324-205-002-0	• Rondelle	1	
1-25	33-01-03-001	• Galet tendeur	1	
1-26	33-01-03-400	• Bras de tension comp.	1	
1-27	33-01-03-300	• Pivot d'embrayage comp.	1	
1-28	317-401-004-0	• Ressort d'embrayage	1	
1-29	329-401-001-0	• Câble d'embrayage	1	
1-30	329-400-051-0/a	• Poignée d'embrayage	1	
1-31	33-01-01-012	• Ressort de rappel	1	
1-32	33-01-03-800	• Arrêt de câble comp.	1	

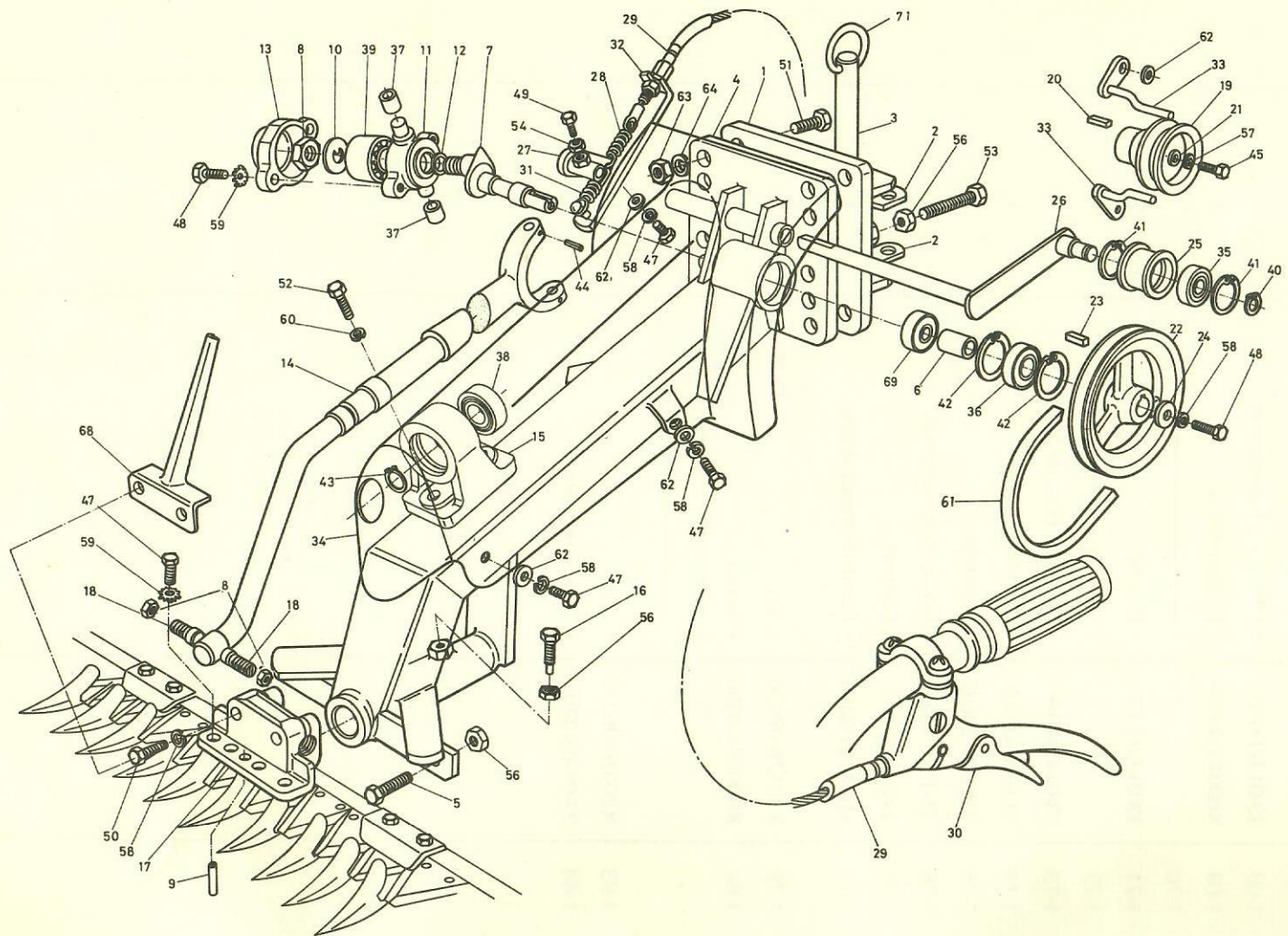


# No. 1

N° de Réf.	N° de série	Désignation	Quantité	Remarque
1-33		_____		
1-34	33-01-03-700	• Capot protecteur comp.	1	
1-35	X60015-06202	• Roulement	1	
1-36	X60014-06204	• Roulement	1	
1-37	33-01-03-022	• Cage à aiguilles	2	
1-38	X60015-06006	• Roulement	1	
1-39	X60611-05304	• Roulement	1	
1-40	X70410-00150	• Collet d'axe	1	
1-41	X70510-00350	• Collet d'axe	2	
1-42	X70510-00470	• Collet d'axe	2	
1-43	33-01-03-027	• Collet d'axe	1	
1-44	X58016-50032	• Goupille élastique	2	
1-45		_____		
1-46		_____		
1-47	X20126-08016	• Vis	7	
1-48	X20126-08020	• Vis	3	
1-49	X20126-08025	• Vis	1	
1-50	X20126-08014	• Vis	2	
1-51	X20126-10030	• Vis	4	
1-52	X20126-12030	• Vis	2	
1-53	X20126-12050	• Vis	2	
1-54	X30226-00080	• Ecrou	1	
1-55		_____		
1-56	X30226-00120	• Ecrou	5	
1-57	X40126-00060	• Rondelle frein	1	
1-58	X40126-00080	• Rondelle frein	9	
1-59	X42116-00080	• Rondelle éventail	4	
1-60	X40116-00120	• Rondelle frein	2	
1-61		_____		
1-62	X41326-00080	• Rondelle	6	
1-63	X30026-00100	• Ecrou	4	
1-64	X40126-00100	• Rondelle frein	4	

N° de Réf.	N° de série	Désignation	Quantité	Remarque
1-67		_____		
1-68	33-01-03-600	• Diviseur d'herbe comp.	1	
1-69	X60014-06204	• Roulement	1	
1-70		_____		
1-71	33-01-03-017	• Broche	2	
1-72		_____		
1-73	33-01-03-019	• Poulie de prise de force	1	
1-74	329-201-003-0	• Clavette à talon	1	
1-75	305-701-006-0	• Rondelle	1	
1-76	33-01-03-150	• Guide courroie comp.	2	
1-77	33-01-03-018	• Support	1	
1-78	X81200-00460	• Courroie trapézoïdale	1	
1-79	X20126-08030	• Vis	1	
1-80	X30026-00080	• Erou	1	
		_____		
		_____		
1-83	X20026-06012	• Vis	1	
1-84	33-01-03-020	• Plaque de marque	1	

# N° 2 BARRE DE COUPE DE KC-2 (SM-2)





N° de Réf.	N° de série	Désignation	Quantité	Remarques
2-01	Y33-01-04-000A	Ensemble barre de coupe de KC-2	1	
2- 1	33-01-03-200	• Support timon comp.	1	
2- 2	33-01-03-021	• Rondelle	4	
2- 3	33-01-03-016	• Broche	2	
2- 4	33-01-03-100	• Timon comp.	1	
2- 5	X20126-12030	• Vis	2	
2- 6	33-01-03-006	• Bague d'espacement	1	
2- 7	33-01-03-025	• Excentrique	1	
2- 8	33-01-03-003	• Ecrou	3	
2- 9	33-01-03-028	• Pion de centrage	1	
2-10	33-01-03-004	• Rondelle à languette	1	
2-11	33-01-03-026	• Croisillon	1	
2-12	X74213-04205	• Bague d'étanchéité	1	
2-13	33-01-03-011	• Couvercle de roulement	1	
2-14	33-01-03-500-a	• Bras de faucheuse comp.	1	
2-15	33-01-03-012	• Palier	1	
2-16	33-01-03-023	• Vis de pression	1	
2-17	33-01-03-013	• Va et vient	1	
2-18	33-01-03-014	• Vis de centrage	2	
2-19	33-01-04-001	• Poulie de prise de force	1	
2-20	329-917-002-0	• Clavette parallèle	1	
2-21	X41326-00060	• Rondelle	1	
2-22	33-01-03-008	• Poulie	1	
2-23	33-01-03-007	• Clavette parallèle	1	
2-24	324-205-002-0	• Rondelle	1	
2-25	33-01-03-001	• Galet tendeur	1	
2-26	33-01-03-400	• Bras de tension comp.	1	
2-27	33-01-03-300	• Pivot d'embrayage comp.	1	
2-28	317-401-004-0	• Ressort d'embrayage	1	
2-29	329-401-001-0	• Câble d'embrayage	1	
2-30	329-400-051-9/a	• Poignée d'embrayage	1	
2-31	33-01-01-012	• Ressort de rappel	1	
2-32	33-01-04-100	• Arrêt de câble comp.	1	



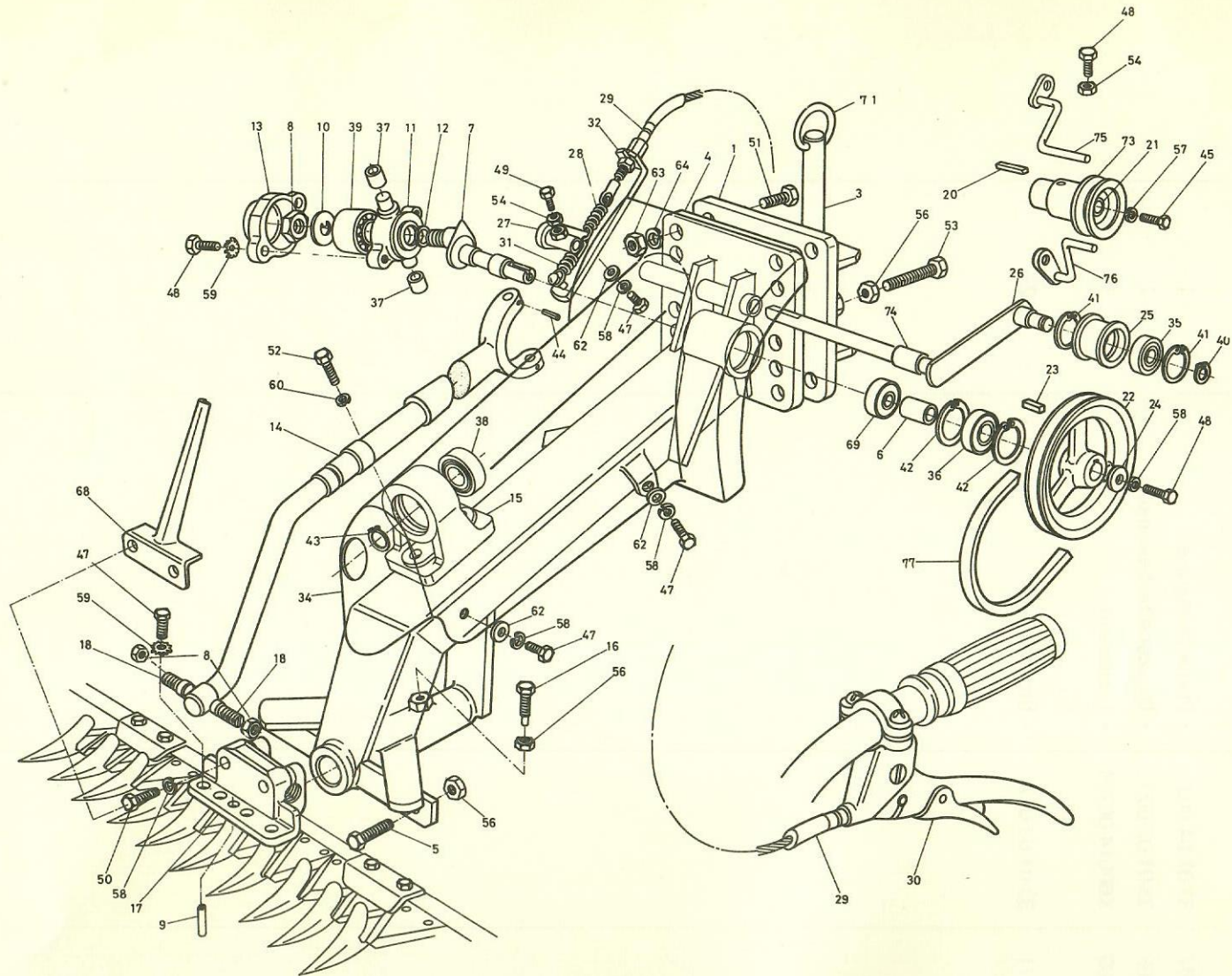
# No. 2

N° de Réf.	N° de série	Désignation	Quantité	Remarques
2-33	33-01-04-200	• Guide courroie comp.	2	
2-34	33-01-03-700	• Capot protecteur comp.	1	
2-35	X60015-06202	• Roulement	1	
2-36	X60014-06204	• Roulement	1	
2-37	33-01-03-022	• Cage à aiguilles	2	
2-38	X60015-06006	• Roulement	1	
2-39	X60611-05304	• Roulement	1	
2-40	X70410-00150	• Collet d'axe	1	
2-41	X70510-00350	• Collet d'axe	2	
2-42	X70510-00470	• Collet d'axe	2	
2-43	33-01-03-027	• Collet d'axe	1	
2-44	X58016-50032	• Goupille élastique	2	
2-45	X20026-06020	• Vis	1	
2-47	X20126-08016	• Vis	7	
2-48	X20126-08020	• Vis	3	
2-49	X20126-08025	• Vis	1	
2-50	X20126-08014	• Vis	2	
2-51	X20126-10030	• Vis	4	
2-52	X20126-12030	• Vis	2	
2-53	X20126-12050	• Vis	2	
2-54	X30226-00080	• Ecrou	1	
2-55		_____		
2-56	X30226-00120	• Ecrou	5	
2-57	X40126-00060	• Rondelle frein	1	
2-58	X40126-00080	• Rondelle frein	8	
2-59	X42116-00080	• Rondelle éventail	4	
2-60	X40126-00120	• Rondelle frein	2	
2-61	X81200-00460	• Courroie trapézoïdale	1	
2-62	X41326-00080	• Rondelle	6	
2-63	X30026-00100	• Ecrou	4	
2-64	X40126-00100	• Rondelle frein	4	

N° de Réf.	N° de série	Désignation	Quantité	Remarques
2-67	33-01-04-002	• Plaque de marque	1	
2-68	33-01-03-600	• Diviseur d'herbe comp.	1	
2-69	X60014-06204	• Roulement	1	
2-71	33-01-03-017	• Broche	2	



# N° 3 BARRE DE COUPE DE KT-500 (SM-3)



N° de Réf.	N° de série	Désignation	Quantité	Remarques
3-0-1	Y33-01-05-000-a	Ensemble barre de coupe de KT-500	1	
3- 1	33-01-03-200	• Support timon comp.	1	
3- 2		_____		
3- 3	33-01-03-016	• Broche	2	
3- 4	33-01-03-100	• Timon comp.	1	
3- 5	X20126-12030	• Vis	2	
3- 6	33-01-03-006	• Bague d'espacement	1	
3- 7	33-01-03-025	• Excentrique	1	
3- 8	33-01-03-003	• Erou	3	
3- 9	33-01-03-028	• Pion de centrage	1	
3-10	33-01-03-004	• Rondelle à languette	1	
3-11	33-01-03-026	• Croisillon	1	
3-12	X74213-04205	• Bague d'étanchéité	1	
3-13	33-01-03-011	• Couvercle de roulement	1	
3-14	33-01-03-500-a	• Bras de faucheuse comp.	1	
3-15	33-01-03-012	• Palier	1	
3-16	33-01-03-023	• Vis de pression	1	
3-17	33-01-03-013	• Va et vient	1	
3-18	33-01-03-014	• Vis de centrage	2	
3-19		_____		
3-20	329-917-002-0	• Clavette parallèle	1	
3-21	X41326-00060	• Rondelle	1	
3-22	33-01-03-008	• Poulie	1	
3-23	33-01-03-007	• Clavette parallèle	1	
3-24	324-205-002-0	• Rondelle	1	
3-25	33-01-03-001	• Galet tendeur	1	
3-26	33-01-03-400	• Bras de tension comp.	1	
3-27	33-01-03-300	• Pivot d'embrayage comp.	1	
3-28	317-401-004-0	• Ressort d'embrayage	1	
3-29	329-401-001-0	• Câble d'embrayage	1	
3-30	329-400-051-0/a	• Poignée d'embrayage	1	
3-31	33-01-01-012	• Ressort de rappel	1	
3-32	33-01-04-100	• Arrêt de câble comp.	1	



# No. 3

N° de Réf.	N° de série	Désignation	Quantité	Remarques
3-33		_____		
3-34	33-01-03-700	• Capot portecteur comp.	1	
3-35	X60015-06202	• Roulement	1	
3-36	X60014-06204	• Roulement	1	
3-37	33-01-03-022	• Cage à aiguilles	2	
3-38	X60015-06006	• Roulement	1	
3-39	X60611-05304	• Roulement	1	
3-40	X70410-00150	• Collet d'axe	1	
3-41	X70510-00350	• Collet d'axe	2	
3-42	X70510-00470	• Collet d'axe	2	
3-43	33-01-03-027	• Collet d'axe	1	
3-44	X58016-50032	• Goupille élastique	2	
3-45	X20026-06020	• Vis	1	
		_____		
3-47	X20126-08016	• Vis	7	
3-48	X20126-08020	• Vis	4	
3-49	X20126-08025	• Vis	1	
3-50	X20126-08014	• Vis	2	
3-51	X20126-10030	• Vis	4	
3-52	X20126-12030	• Vis	2	
3-53	X20126-12050	• Vis	2	
3-54	X30226-00080	• Erou	2	
		_____		
3-56	X30226-00120	• Erou	5	
3-57	X40126-00060	• Rondelle frein	1	
3-58	X40126-00080	• Rondelle frein	8	
3-59	X42116-00080	• Rondelle éventail	4	
3-60	X40126-00120	• Rondelle frein	2	
		_____		
3-62	X41326-00080	• Rondelle	5	
3-63	X30026-00100	• Erou	4	
3-64	X40126-00100	• Rondelle frein	4	
			1	

N° de Réf.	N° de série	Désignation	Quantité	Remarques
3-68	33-01-03-600	• Diviseur d'herbe comp.	1	
3-69	X60014-06204	• Roulement	1	
3-71	33-01-03-017	• Broche	2	
3-73	33-01-05-001	• Poulie de prise de force	1	
3-74	33-01-05-003	• Entretoise	1	
3-75	33-01-05-100	• Guide-courroie A comp.	1	
3-76	33-01-05-200	• Guide-courroie B comp.	1	
3-77	X81200-00550	• Courroie trapézoïdale	1	
3-78	33-01-05-002	• Plaque de marque	1	



## **ETS YVAN BÉAL & C<sup>IE</sup>**

21, avenue de l'Agriculture  
63014 CLERMONT FERRAND CEDEX

Téléphone: 91.93.51  
R.C. 63 B 3  
Télex: 39.909

### **Succursales:**

PARIS 52, rue Albert Thomas (10<sup>e</sup>)  
Tél. 208.88.00 et 607.86.82

TOULOUSE 300, avenue de Grande-Bretagne  
Tél. 42.08.73 et 42.64.93

DAX (Landes) 110-112, avenue Vincent-de-Paul  
Tél. 74.16.90

POMPEY (près Nancy) 167, rue de Metz (M.-et-M.)  
Tél. 25.50.94

ROSHEIM (Bas-Rhin) 47, Cité du Président-Coty  
Tél. 38.42.57 à Strasbourg