

Motobineuse à usages multiples

Agriette II + III

Données techniques essentielles

Moteur : Moteur Jlo 2 temps éprouvé, de 5 ou 6/7 CV.

Boîte de vitesses : Boîte à 2 vitesses - pignon baladeur faisant bloc avec le moteur.

Filtre : Epuration de l'air par filtre à bain d'huile.

Contenance du réservoir : 4,45 l environ.

Guidon : Facilement réglable en hauteur et latéralement - manettes pour embrayage et accélérateur.

Construction : Type AGRIA - Carter en tôle d'acier emboutie indéformable - Aucune pièce en fonte, donc incassable.

Poids : Machine de base env. 32 à 34 kg.

Outils adaptables : Outils de binage, faucheuse, charrue, remorque, etc., Construction de haute qualité selon le système éprouvé AGRIA (gamme d'instruments AGRIA).

Droits de modification réservés dans l'intérêt du progrès.

Service après vente

L'AGRIETTE est une production de la grande Usine spécialisée de motoculteurs et motofaucheuses AGRIA qui jouit d'une renommée mondiale. La marque AGRIA est synonyme de qualité et de construction d'avant-garde. Le service après-vente et les garanties d'AGRIA sont exemplaires. Vous trouverez toujours à votre disposition des ateliers spécialisés et des voitures du service après-vente AGRIA. C'est, pour le possesseur d'une AGRIA, la certitude que sa machine et son équipement sont toujours prêts à servir.

AGENTS GÉNÉRAUX POUR LA FRANCE ET L'UNION FRANÇAISE


ATELIERS PH. GOETZMANN S.A.

Société Anonyme au capital de NF 3.500.000

50, rue du Maréchal-Foch
LINGOLSHEIM - près Strasbourg (Bas-Rhin)

Tél. : 32.94.30 + Telex : 87.910

R. C. Strasbourg 54819



5 Ch

TYPE 2000

6-7 Ch

TYPE 3000

Agriette II

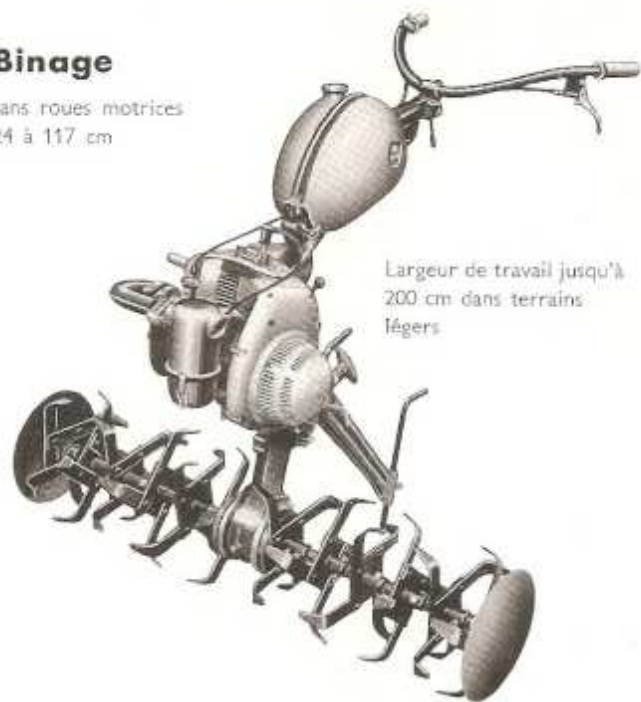
+ III

La puissante motobineuse à usages multiples.

Agriette II + III

Binage

sans roues motrices
24 à 117 cm



Largeur de travail jusqu'à
200 cm dans terrains
légers

Une puissante bineuse sans roues motrices



Agriette II

+ III

Transport

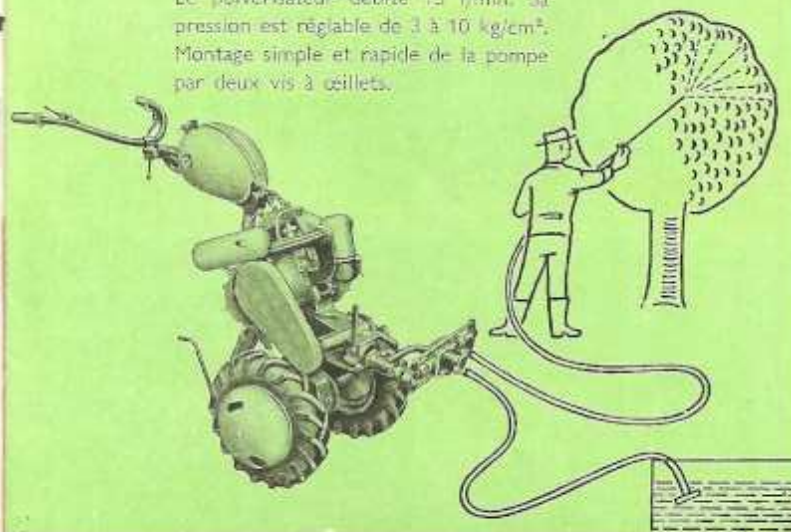
6,5 à 11,5 km/h

N'importe où que ce soit, on a toujours des transports à effectuer pour lesquels l'AGRIETTE est toute indiquée. On peut y charger jusqu'à 350 kg. Dimensions du tablier: 120x85x25 cm. La machine est conforme aux prescriptions du Code de la Route.



Pulvérisation

Le pulvérisateur débite 15 l/min. Sa pression est réglable de 3 à 10 kg/cm². Montage simple et rapide de la pompe par deux vis à œillets.



La faucheuse frontale AGRIETTE d'une largeur de travail effective de 105 cm se distingue par ses formes élégantes, sa maniabilité, sa simplicité d'emploi et son fonctionnement quasi silencieux.

Fauchage

TYPE 3000

Largeur de coupe 105 cm.

TYPE 2000

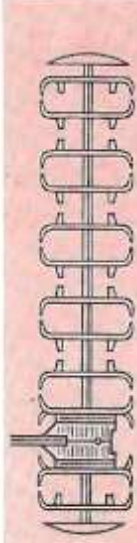
Largeur de coupe 90 cm.



La faucheuse idéale pour petites surfaces tels que jardins familiaux, parcs, etc.

Facilité aux multiples possibilités d'emploi

De même que l'Agriette légère de 3 Ch, les modèles 5 et 6/7 Ch sont particulièrement adaptés pour le binage, grâce à l'heureuse coordination de la puissance et de la robustesse. Même dans les terrains lourds, pour le défrichage ou pour les plantations, l'AGRIETTE est un instrument complet.



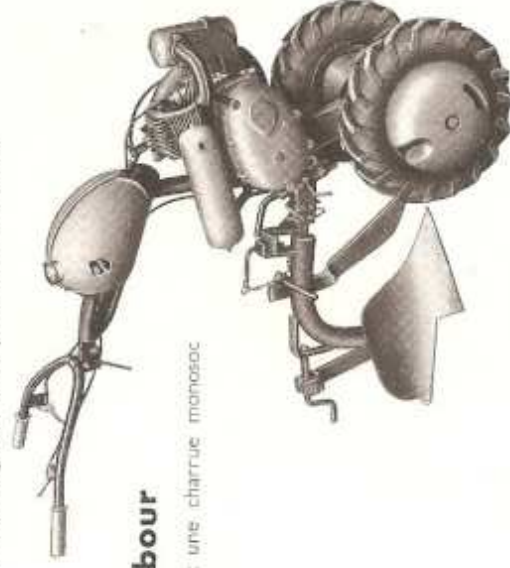
La largeur de binage est réglable d'après le système « Mécano ». Il suffit d'ajuster des jeux de couronnes d'outils suivant les besoins.

Pour les travaux sous bœufs on peut monter les instruments de façon asymétrique.

Avec les AGRIETTES II et III on peut labourer les jardins, pour peu que la terre n'en soit pas exceptionnellement lourde. Equipées d'une charrue réglable on en obtient le rendement maximum pour les machines de cette catégorie. Des masses d'aujourd'hui sur les roues augmentent la puissance de traction.

Labour

Avec une charrue monosoc



Buttage

Equipée de ce buttoir réglable, l'Agriette fournit un travail d'une qualité étonnante.

