


YANMAR

Motoculteurs





Motobineuses

*Efficaces et confortables ...
Deux modèles
complémentaires pour
ceux qui veulent bêcher
en profondeur au jardin
comme au potager*




QT30

NOUVEAUTÉ



Te500





Motoculteurs série YK

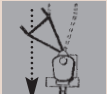
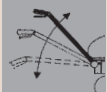
Grâce à leurs accessoires adaptables, les motoculteurs de la série YK peuvent se transformer aisément pour s'adapter à de nombreuses applications

YK 682

154 cm³



6AV / 2AR



PDF

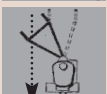
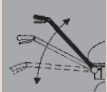


YK 782

174 cm³



6AV / 2AR



PDF



Les derniers moteurs OHV de Yanmar pour la puissance, l'efficacité et d'excellentes performances de démarrage

Les moteurs à essence OHV de Yanmar équipant la série YK ont un taux de compression élevé fournissant une grande puissance, un excellent couple bas à moyen régime et une consommation minimale de carburant. Ces moteurs ont également été conçus pour émettre le moins de bruit et de vibrations possible afin de réduire la fatigue du conducteur. De plus, grâce au système exclusif à Yanmar "FINGER START", le démarrage du moteur se fait facilement sans le retour de rappel habituel des petits moteurs.

Embrayage latéral

Les virages se prennent facilement avec les motoculteurs de la série YK. Actionnez simplement le levier d'embrayage latéral qui commande le débrayage.

Réglage rapide

Le mancheron de la série YK se règle instantanément grâce à un levier à action immédiate et au verrouillage efficace dans la position souhaitée : hauteur, déport à droite ou à gauche et éventuellement, réversibilité.

Accessoires pour motoculteurs série YK

	Modèles			
	YK 462	YK 682	YK 782	YK 882
Fraise standard 6 étoiles/éperon 70 cm	•	•	•	
Fraise standard 8 étoiles/éperon 95 cm				•
Fraise labour 6 étoiles/éperon 75 cm	•	•	•	
Fraise labour 8 étoiles/éperon 95 cm				•
Roue transport frontale, démontable	•	•	•	•
Paire de roues agraires 5.00 x 10	•	•		
Paire de roues agraires 6.00 x 12			•	•
Paire de masses 32 kg (roues 500 x 10)	•	•		
Paire de masses 37 kg (roues 600 x 12)	•	•	•	•
Paire de masses 44 kg (roues 600 x 12)			•	•
Paire de moyeux réglables (hexa 23)	•	•	•	
Paire de moyeux réglables (hexa 27)				•
Contrepoids frontal 20 kg	•	•	•	•
Contrepoids frontal 25 kg		•	•	•
Contrepoids supplémentaire 10 kg	•	•	•	•
Attelage (nécessaire pour charrues)	•	•	•	•
Charrue simple 6" avec aileron	•	•		
Charrue simple 7" avec aileron	•	•	•	•
Charrue Brabant 1/2 tour 6"	•	•	•	•
Charrue Brabant 1/2 tour 7"		•	•	•
Charrue Brabant 1/2 tour 8"				•
Paire de rasettes pour Brabant 1/2 tour	•	•	•	•
Charrue japonaise réversible 6"	•	•	•	
Charrue japonaise réversible 8"			•	•
Fraise arrière 70 cm		•	•	
Fraise arrière 80 cm				•
Cultivateur 5 dents souples avec roue		•	•	•
Butoir grand modèle avec tige	•	•	•	•



Levier super-changement

Ce levier exclusif à Yanmar vous permet de commuter instantanément entre les vitesses rapides (lièvre) et lentes (tortue) sans désembrayer.



Fraises



Fraise arrière



Roue de transport



Cultivateur 5 dents



Butoir



Attelage



Charrue simple, brabant et japonaise



Roues et masses



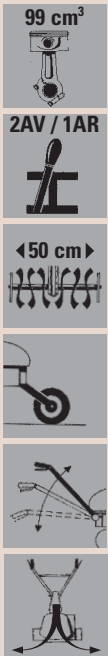
Contrepoids



Motofraises

Conduite d'une seule main, demi-tour aisé grâce au décrabotage, tout a été prévu pour assurer un confort optimal. L'avancement est assuré par les roues et non par les fraises, d'où peu de vibrations. De même, et contrairement à une motobineuse classique, il n'est pas nécessaire de manipuler ou de démonter des roues de transport.

FP35 - Motofraise frontale



Sécurité maximum

Tout a été mis en œuvre pour garantir un maximum de sécurité : toutes les commandes sont centralisées sur le poste de conduite, l'utilisateur n'ayant jamais à se trouver près des outils rotatifs. Qui plus est, la motricité est assurée lors de tous les déplacements sans que les fraises ne soient en action.

Pour une protection optimale, le capot couvre en totalité les fraises.

Stabilité exceptionnelle

La motricité est assurée par les grandes roues. Aussi, lorsque vous travaillez à côté d'un rang déjà émiétté ou cultivé, la motofraise ne déviara pas.

MRT6 DX - Motofraise arrière



Avec la motofraise MRT, travaillez tous les terrains, même les plus durs

La motofraise MRT a été spécialement conçue pour ceux qui exigent des performances de bêchage supérieures. Les dents en forme de feuille vous permettent de travailler en avançant ou en reculant. Cette action de fraisage inversé permet un travail plus régulier et empêche de "rouler à vide" lorsque vous fraisez des terrains particulièrement durs.

Embrayage de sécurité

La conception "en boucle" de cet embrayage homme mort vous permet de le manipuler de n'importe quelle main.



Tournez facilement

Commande de différentiel

Caractéristiques techniques

MODÈLE		QT30	Te 500	FP35	MRT6 DX	
Moteur	Fabricant	Kawasaki	Yanmar	Yanmar	Yanmar	
	Type		OHV - 4 temps - essence - Finger Start			
	Modèle	FJ100D	GA140	GA100	GA160	
	Cylindrée (cm ³)	99	130	99	154	
	Capacité réservoir (l)	0,8	2,2	1,1	2,2	
	Filtre à air	A bain d'huile			Sec	
	Niveau sonore garanti (dB)	93	95	95	93/97	
Transmission	Nombre de vitesses	1 AV	2 AV / 1 AR	2 AV / 1 AR	2 AV / 1 AR	
	Vitesse rotation (tr/mn)					
	AV / 1 ^{ère}	118	75	259	208	
	AV / 2 ^{ème}		120			
	AR / 1 ^{ère}		28		230	
AR / 2 ^{ème}		30				
Essieu (mm)	Rond Ø 20	Hexagonal Ø 23	Rond Ø 20	Rond Ø 25		
Mancheron	Réglage vertical	oui	oui	oui	oui	
	Déport latéral					
Dimensions	Longueur en mm	1215	1410	1380	1410	
	Largeur en mm	630	625	550	575	
	Hauteur en mm	990	970	930	1050	
Poids sans rotor (kg)	35	43	55	79		
Roues	Diamètre				324 mm	3,50" x 7"
	Vitesse de traction (m/s)					
	AV 1 ^{ère}				0,27	0,32
	AV 2 ^{ème}				1,15	0,84
	AR				0,27	0,29
Différentiel				oui	oui	
Roue de transport		Standard	Option	Standard	Standard	

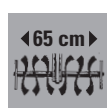
MODÈLE		YK682	YK782
Moteur	Fabricant	Yanmar	
	Type	OHV - 4 temps - essence - Finger Start	
	Modèle	GA160	GA180
	Cylindrée (cm ³)	154	174
	Capacité réservoir (l)	3	3
	Filtre à air	A bain d'huile	
	Niveau sonore garanti (dB)	97	97
Transmission	Nombre de vitesses	6 AV / 2 AR	6 AV / 2 AR
	Vitesse rotation (tr/mn)		
	1 ^{ère} AV / 1 ^{ère} AR	11 / 13	11 / 13
	2 ^{ème} AV / 2 ^{ème} AR	14 / 16	14 / 16
	3 ^{ème} AV	46	46
	4 ^{ème} AV	58	58
	5 ^{ème} AV	90	90
	6 ^{ème} AV	110	110
	Prise de force (tr/mn)		
	Lente	948	948
Rapide	1168	1168	
Diamètre	17	17	
Essieu (mm)	Hexagonal 23		
Mancheron	Réglage vertical	oui	oui
	Déport latéral	oui	oui
	Réversibilité	oui	oui
Décrabotage	oui	oui	
Dimensions	Longueur en mm	1460	1460
	Largeur en mm	616	616
	Hauteur en mm	835	835
Outils	Rotatifs et accessoires en option		



Cylindrée



Vitesses



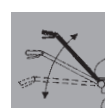
Largeur de travail



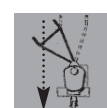
Roue de transport



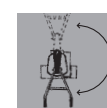
Décrabotage



Réglage vertical



Déport latéral



Réversibilité



Prise de force



Solvvert s.a.s.

matériel pour espaces verts

Sainte Apolline - 90, avenue de Dreux
B.P. 54 - 78371 Plaisir Cedex
Tél. 01 30 81 77 00 - Fax 01 30 54 12 12

www.solvvert.com